

長期照護機構感染管制查核資訊系統

受查機構常用功能操作說明

系統網址

<https://lcare.cdc.gov.tw/>或可由本署全球資訊網專業版首頁>傳染病與防疫專題>長期照護機構感染管制>長期照護機構感染管制查核資訊系統項下連結。

系統功能說明

受查機構於經機構所在地衛生局帳號審核通過後，可利用本系統取得中央/地方主管機關之訊息通知、查核結果資訊、查核所需之驗證碼，以及進行自評表填報、查核結果申復、應改善事項及建議執行情形填報。

4.1 帳號註冊申請

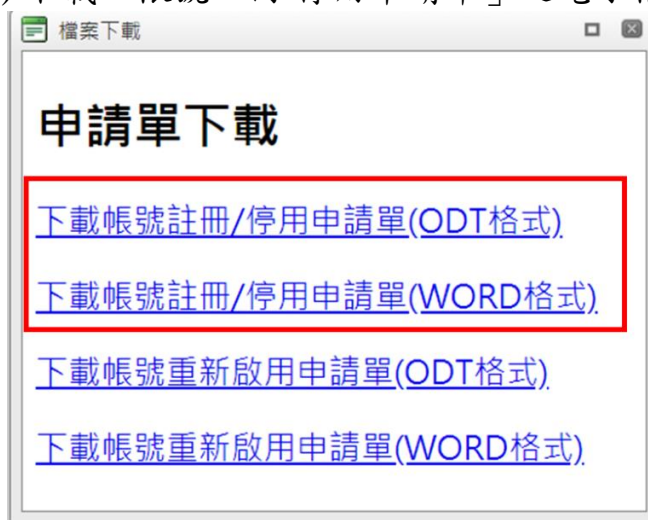
4.1.1 欲申請系統帳號，請至系統登入頁面點選「下載申請單」下載「帳號註冊/停用申請單」之電子檔，如下圖所示，完成基本資料填寫及核章後，拍照或掃描為電子檔。

(1) 至系統登入頁面點選「下載申請單」。



The screenshot shows the login page for the "長期照護機構感染管制查核資訊系統" (Long-term Care Facility Infection Control Inspection Information System). At the top, there is the logo of the Centers for Disease Control, R.O.C. (Taiwan). Below the logo, the system name is displayed in blue. The main content area contains instructions for first-time users and specific instructions for different user types: "受查機構" (Inspected Institution) and "查核委員" (Inspector). It also lists recommended browsers (Chrome or IE9+) and login methods (ID card, PIN, or natural person ID). At the bottom, there are two large blue buttons: "以健保卡、醫事人員卡或自然人憑證登入" (Login with ID card, medical staff card, or natural person ID) and "以驗證碼登入(限地方主管機關及委員實地查核使用)" (Login with verification code, limited to local government and inspectors). Below these buttons, there are links for "帳號申請" (Account Application), "下載申請單" (Download Application Form), "帳號重新啟用" (Reactivate Account), and "忘記驗證碼?" (Forgot Verification Code?). There are also links for "操作手冊下載" (Download Manual), "憑證元件下載" (Download Certificate Component), "資料碼驗證" (Verify Data Code), and "EZ100PU讀卡機驅動程式下載相關連結" (Download related links for EZ100PU card reader driver).

(2) 下載「帳號註冊/停用申請單」之電子檔。



The screenshot shows a window titled "檔案下載" (File Download) with the main heading "申請單下載" (Download Application Form). Below the heading, there are four blue hyperlinks, each enclosed in a red rectangular box. The links are: "下載帳號註冊/停用申請單(ODT格式)" (Download Account Registration/Deactivation Application Form (ODT format)), "下載帳號註冊/停用申請單(WORD格式)" (Download Account Registration/Deactivation Application Form (WORD format)), "下載帳號重新啟用申請單(ODT格式)" (Download Account Reactivation Application Form (ODT format)), and "下載帳號重新啟用申請單(WORD格式)" (Download Account Reactivation Application Form (WORD format)).

(3) 完成基本資料填寫、簽名及核章後，拍照或掃描為電子檔。(「帳號註冊/停用申請單」如附件 6)

4.1.2 至系統登入頁面點選「帳號申請」，進入帳號註冊申請介面，請依身份別在使用者類型欄位選擇「受查機構」，如下圖所示：

(1) 至系統登入頁面點選「帳號申請」。

衛生福利部疾病管制署
Centers for Disease Control, R.O.C. (Taiwan)

長期照護機構感染管制查核資訊系統

第一次使用本系統時，請務必完成「**帳號申請**」並接獲通過通知後，再以健保卡、醫事人員卡或自然人憑證登入本系統。

受查機關構帳號申請，使用者類型：**請選擇「受查機構」**；如有**帳號審核**相關問題，請洽**轄屬衛生局**

查核委員帳號申請，使用者類型：**請選擇「查核委員」**

本系統建議使用**Chrome**或**IE9**以上之瀏覽器。

憑證登入時，需使用一般晶片讀卡機，尚不支援健保專屬讀卡機。

以健保卡、醫事人員卡或自然人憑證登入


以驗證碼登入(限地方主管機關及委員實地查核使用)

1 **帳號申請** | 下載申請單 | 帳號重新啟用 | 忘記驗證碼?

操作手冊下載 | 憑證元件下載 | 資料碼驗證


EZ100PU讀卡機驅動程式下載相關連結


(2) 進入「帳號註冊申請-輸入」介面，於使用者類型欄位之下拉式選單選擇「受查機構」。

 (LTC0003) 通用功能 - 帳號註冊申請 - 輸入

* 使用者類型：	<div style="border: 2px solid red; padding: 5px;"><p>請選擇 ▾</p><p>請選擇</p><p>受查機構</p><p>查核委員</p><p>地方主管機關</p><p>區管制中心</p><p>業務管理者</p></div>	的機構，請選擇「受查機構」
* 申請人姓名：	<input type="text"/>	，若未填寫正確未來可能會無法以自然人憑證成功登入
申請人電話：	<input type="text"/>	

4.1.3 在「機關(構)」欄位選擇所屬之機構類別，並在「機構名稱」欄輸入關鍵字進行查詢，系統會自動帶出符合關鍵字之所有機構名稱，再點選「選擇」按鈕選擇正確的機構名稱。

 (LTC0003) 通用功能 - 帳號註冊申請 - 輸入

* 使用者類型：	<input type="text" value="受查機構"/> 若您為本年度被查核的機構，請選擇「受查機構」			
* 機關(構)： 	機構類別: <input type="text" value="老人福利機構"/> 機構名稱: <input type="text" value="安心"/>	<input type="button" value="查詢"/>		
		機構名稱	機構地址	選擇
	<input type="button" value="說明"/>	高雄市私立安心老人長期照顧中心(養護型)	高雄市三民區凱歌路161號1樓	<input type="button" value="選擇"/>
		臺南市私立安心養護之家	臺南市善化區東昌里東勢寮1之17號	<input type="button" value="選擇"/>
	嘉義市私立安心老人長期照顧中心(長期照護型)	嘉義市西區湖內里25鄰南京路279號	<input type="button" value="選擇"/>	
	已選擇的機關(構)：臺南市私立安心養護之家			

- (1) 可點選「說明」按鈕，將另開新視窗，提供更多「受查機構」帳號申請說明。
- (2) 若輸入的關鍵字不足以提供篩選出特定名稱之機構，則系統會彈出下圖訊息，請申請者再輸入更詳細的查詢條件。

lcare.cdc.gov.tw 說

查詢結果大於10筆，請再輸入更詳細的查詢條件

(3) 若無法查詢到正確機構名稱，請連絡地方主管機關。

4.1.4 請輸入基本資料及上傳申請書掃描檔(或圖檔)，即完成操作，基本資料必填欄位說明如下：


- (1) 申請人姓名：本系統為使用個人憑證(健保卡、自然人憑證、醫事人員卡)登入，因此輸入之姓名需與憑證之姓名相同，若輸入錯誤將無法登入系統。
- (2) 申請人電子郵件：帳號申請後之審核結果及後續作業之相關訊息，皆會寄到此電子郵件，若輸入錯誤將無法收到系統相關通知信件。
- (3) 申請人身分證字號：身分證字號需與憑證之身分證字號相同，若輸入錯誤將無法登入系統。

4.1.5 完成申請後會出現下圖之說明文字，同時發送接獲帳號申請之電子郵件。

[返回](#)

已收到您的註冊申請，審核結果將會發送到您的電子郵件信箱，請等候通知。

電子郵件畫面

帳號申請通知  收件匣 x

長期照護機構感染管制查核資訊系統 <cdclcare@service.cdc.gov.tw>
寄給 ○○○

您好：
已接獲您申請使用本系統，請等候通知。


長期照護機構感染管制查核資訊系統 敬啟

4.1.6 帳號審核人員：機構所在地之地方主管機關。

4.1.7 審核結果會以電子郵件方式通知：

- (1) 若審核通過，會發送帳號申請通過之電子郵件，即可開始使用本系統。
- (2) 若審核不通過，會發送帳號申請退回及說明理由之電子郵件。

電子郵件畫面

帳號申請通過通知  收件匣 x


1

長期照護機構感染管制查核資訊系統 <cdclcare@service.cdc.gov.tw> 下午4:56 (0 分鐘前) ☆ ← ⋮
寄給 ○○○

○○○先生/女士您好：
您於本系統註冊之帳號已通過，您可以開始使用本系統(請使用健保卡、自然人憑證等登入)。

長期照護機構感染管制查核資訊系統 敬啟

2

帳號申請退回通知  收件匣 x

長期照護機構感染管制查核資訊系統 <cdclcare@service.cdc.gov.tw> 下午4:27 (0 分鐘前) ☆ ← ⋮
寄給 ○○○

○○○先生/女士您好：
您申請使用本系統未通過審核，理由為：帳號申請退回測試，如有疑問請洽客服人員(本系統首頁下方客服電話或客服信箱)。

長期照護機構感染管制查核資訊系統 敬啟

4.1.8 審核通過後即可以個人憑證（健保卡、自然人憑證、醫事人員卡）登入，開始使用查核系統。

衛生福利部疾病管制署
Centers for Disease Control, R.O.C. (Taiwan)

長期照護機構感染管制查核資訊系統

第一次使用本系統時，請務必完成「[帳號申請](#)」並接獲通過通知後，再以健保卡、醫事人員卡或自然人憑證登入本系統。

受查機關帳號申請，使用者類型：請選擇「[受查機構](#)」；如有帳號審核相關問題，請洽轄屬衛生局

查核委員帳號申請，使用者類型：請選擇「[查核委員](#)」

本系統建議使用Chrome或IE9以上之瀏覽器。

憑證登入時，需使用一般晶片讀卡機，尚不支援健保專屬讀卡機。

[以健保卡、醫事人員卡或自然人憑證登入](#)

[以驗證碼登入\(限地方主管機關及委員實地查核使用\)](#)

[帳號申請](#) | [下載申請單](#) | [帳號重新啟用](#) [忘記驗證碼?](#)

[操作手冊下載](#) | [憑證元件下載](#) [資料碼驗證](#)

[EZ100PU讀卡機驅動程式下載相關連結](#)

4.1.9 使用本系統之注意事項：

- (1) 第一次於電腦使用憑證登入本系統，請先下載憑證元件並安裝。
- (2) 使用憑證前，請先自行安裝「讀卡機之驅動程式」。
- (3) 若需申請帳號停用或對帳號資料進行修改，請登入系統後使用帳號管理功能。
- (4) 若於例假日、國定假日遇有系統問題，請於上班時間洽詢。
- (5) 若憑證無法正常登入，請確認「憑證無法正常登入之錯誤訊息及處理方式」FAQ。

使用本系統之注意事項：

1. 使用憑證前，請先自行安裝「讀卡機之驅動程式」
2. 若需申請帳號停用或對帳號資料進行修改，請登入系統後使用帳號管理功能
3. 若於例假日、國定假日遇有系統問題，請於上班時間洽詢。
4. 若憑證無法正常登入，請確認「[憑證無法正常登入之錯誤訊息及處理方式](#)」FAQ
(於查核系統登入網頁最下方)

4.2 帳號管理

4.2.1 若需檢視、修正使用者帳號基本資料時，於登入系統後，點選左方功能列中「帳號管理」項下「登入帳號資料」，如下圖所示：

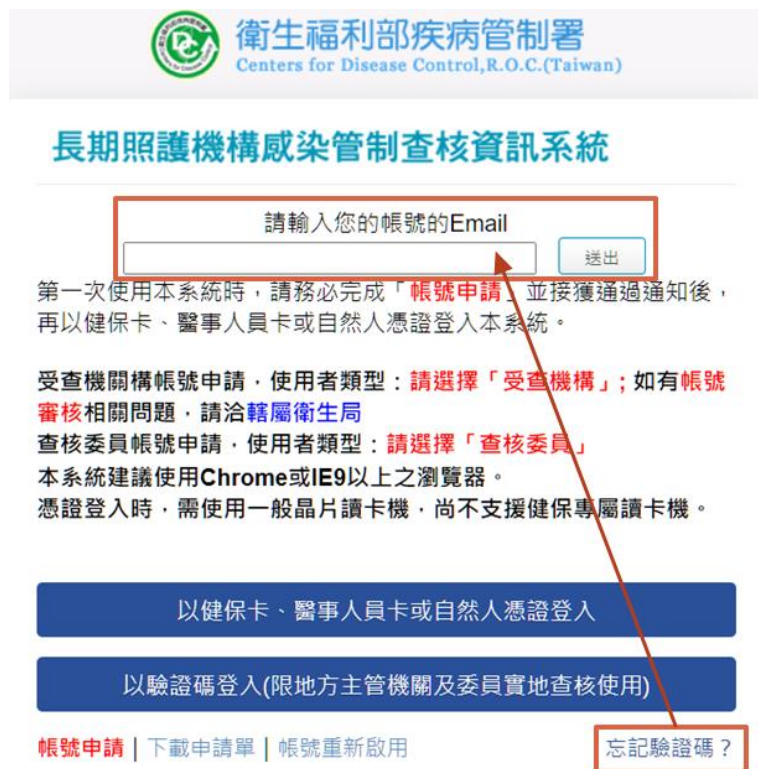
- (1) 可瀏覽及編輯帳號基本資料。若進行基本資料之編輯（電話及電子郵件），請於修正後點選「儲存」按鈕，以完成變更。
- (2) 可查詢帳號驗證碼，驗證碼含有 2 位數字 3 位英文，且數字皆不含 0 與 1。驗證碼僅適用於實地查核以線上版填報查核表時，採取「現場驗證方式」進行查核結果驗證使用。

(LTC1201) 帳號管理 - 登入帳號資料	
角色：	受查機構
機構：	○○機構
驗證碼：	A2BC3 驗證碼含有2位數字3位英文，且數字皆不含0與1。
身分證字號：	Z999888777
姓名：	○○○
聯絡電話：	<input type="text"/>
電子郵件：	test@test.com

Word ▾ 下載 儲存

4.2.2 忘記驗證碼

忘記驗證碼時，可於系統登入頁面點選「忘記驗證碼？」，輸入您申請帳號時所提供的 Email，點選「送出」按鈕，系統會發送驗證碼至電子郵件。另亦可進入本系統「帳號管理」項下「登入帳號資料」頁面查看。



衛生福利部疾病管制署
Centers for Disease Control, R.O.C. (Taiwan)

長期照護機構感染管制查核資訊系統

請輸入您的帳號的Email

第一次使用本系統時，請務必完成「**帳號申請**」，並接獲通過通知後，再以健保卡、醫事人員卡或自然人憑證登入本系統。

受查機關構帳號申請，使用者類型：請選擇「**受查機構**」；如有**帳號審核**相關問題，請洽**轄屬衛生局**

查核委員帳號申請，使用者類型：請選擇「**查核委員**」

本系統建議使用**Chrome**或**IE9**以上之瀏覽器。

憑證登入時，需使用一般晶片讀卡機，尚不支援健保專屬讀卡機。

以健保卡、醫事人員卡或自然人憑證登入

以驗證碼登入(限地方主管機關及委員實地查核使用)

[帳號申請](#) | [下載申請單](#) | [帳號重新啟用](#) | [忘記驗證碼?](#)

電子郵件畫面



4.2.3 帳號停用申請

- (1) 欲停用系統帳號，請至系統登入頁面點選「下載申請單」下載「帳號註冊/停用申請單」(附件6)，完成基本資料填寫及核章後，拍照或掃描為電子檔。
- (2) 登入系統後，點選左方功能列中「帳號管理」項下「單位內帳號清單」，即可進行帳號停用申請，如下圖所示。此功能可對自己或同一單位其他人(已離職或不再使用本系統的人員)的帳號進行停用申請，停用申請審核通過的帳號將無法再登入本系統。



帳號管理

登入帳號資料

單位內帳號清單

(LTC1202) 帳號管理 - 單位內帳號清單

角色	機構	姓名	電話	電子郵件	狀態	停用事由	功能
受查機構	○○老人福利機構	○○○		test@test.com	已啟用		申請停用

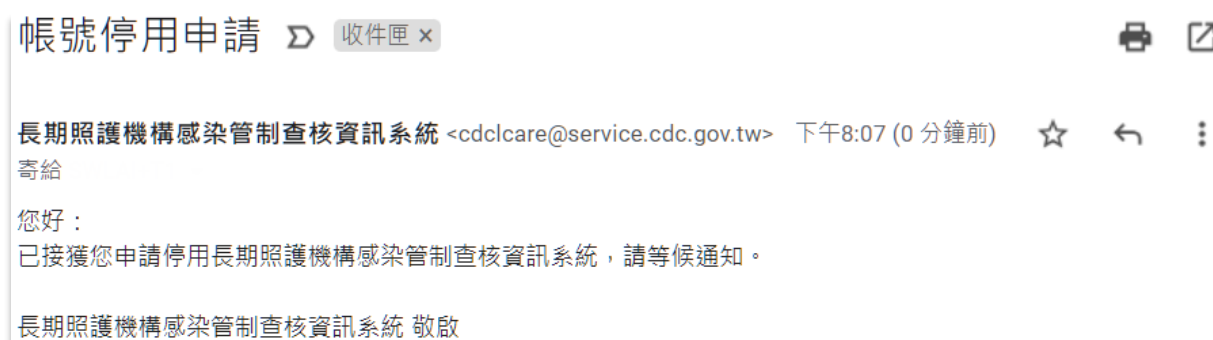
- (3) 點選功能欄位中的「申請停用」按鈕，進入申請停用介面，輸入申請停用事由及上傳已核章之「帳號註冊/停用申請單」，點選「儲存」按鈕，即送出停用申請，請等候審核結果通知。

(LTC1202) 帳號管理 - 單位內帳號清單 - 申請停用

機構：	○○老人福利機構
姓名：	○○○
電話：	
電子郵件：	test@test.com
申請停用事由：	<p>1 離職</p>
申請書上傳：	<p>2 選擇檔案 未選擇任何檔案</p> <p>申請單請至系統登入頁面下載。</p>
	<p>3 儲存 返回</p>

- (4) 帳號停用審核人員：機構所在地之地方主管機關。

- (5) 完成停用申請後，系統會自動寄送通知信件給帳號持有人及代為提出申請之人員，如下圖所示：



- (6) 審核結果會以電子郵件方式通知：

A. 若審核通過，會發送帳號停用通知之電子郵件



B. 若審核不通過，會發送帳號停用審核退回通知及說明理由之電子郵件




- (7) 若衛生主管機關於本系統將機構開業狀態註記為停業或歇業時，該機構下所有帳號將自動停用。

4.3 自評表填報

4.3.1 受查機構登入系統，點選左方功能列中「自評表」項下「自評表填報」，填報、瀏覽及查詢自評表。將根據「狀態」欄位顯示不同功能按鈕，如下圖所示：

- (1) 於地方主管機關設定自評表填報期限後，狀態欄位是「待填報」、「退回」時，機構可進行「瀏覽」及「填報自評表」功能。
- (2) 如果地方主管機關尚未設定自評表填報期限，或狀態欄位是「待稽核」、「已稽核完成」時，則僅能進行「瀏覽」功能。



 (LTC0402) 自評表 - 自評表填報


▼ 查詢條件

年度： 111 ▼

年度	查核計畫	填報期限	狀態	自評表瀏覽	功能
111	身心障礙福利機構感染管制查核	111/07/31	待稽核	<input type="button" value="瀏覽"/>	
111	身心障礙福利機構感染管制查核	111/07/31	待填報	<input type="button" value="瀏覽"/>	<input type="button" value="填報自評表"/>
111	身心障礙福利機構感染管制查核	111/07/31	退回	<input type="button" value="瀏覽"/>	<input type="button" value="填報自評表"/>
111	身心障礙福利機構感染管制查核	111/07/31	已稽核完成	<input type="button" value="瀏覽"/>	

4.3.2 點選功能欄位的「填報自評表」按鈕，進入自評表填報介面，如下圖所示：

- (1) 請檢視機構基本資料是否完整或需進行更新，機構性質、立案類別若有誤，請以電話及電子郵件聯繫地方主管機關修正。
- (2) 機構資料填寫及確認後，請點選右上方「確認基本資料無誤」按鈕，完成確認。
- (3) 依填表說明完成自評等級、執行狀況簡述等資料填報，不可空白。
- (4) 必要時可上傳相關附件。
- (5) 若無法一次完成填報，可點選「暫存」按鈕，下次再進入編輯。
- (6) 若已完成資料填報，點選最下方之「預覽」按鈕，再次確認內容。

 (LTC0402) 自評表 - 自評表填報 - 填報

111身心障礙福利機構感染管制查核

機構代碼： <input type="text" value="TEST0001"/>	機關名稱： <input type="text" value="財團法人○○附設私立○○發展中心"/>	(尚未確認) <input type="button" value="確認基本資料無誤"/>
機構負責人： <input type="text" value="張○○"/>	聯絡人： <input type="text" value="李○○"/>	
連絡電話： <input type="text" value="04-8888888"/>	傳真號碼： <input type="text" value="04-8868888"/>	電子郵件信箱： <input type="text" value="test@test.com"/>
機構性質： <input type="button" value="私立"/>		
立案類別： <input type="checkbox"/> 日間服務 <input checked="" type="checkbox"/> 全日型住宿 <input type="checkbox"/> 夜間型住宿 <input type="checkbox"/> 福利服務中心		
其他：許可床數： <input type="text"/> 床，目前收住服務對象： <input type="text"/> 人。		
自評日期： <input type="text"/>		

- 一、請完整填寫自評表內容，查核資料以110年1月至110年12月之狀況為填報基礎。
- 二、請參考基準說明於「自評等級」欄位勾選符合的等級（符合、不符合或不適用N/A），並針對該項之執行現況進行簡潔敘述；部分欄位需填入相關數據資料（如：人數、日期等）。
- 三、請於地方主管機關規定之截止日期前完成填報。
- 四、機構請於實地查核當日提出備查文件（紙本或電子文件均可），必要時可提供108年至查核日之資料為佐證，供查核團隊檢閱。

查核基準項目	查核指標/基準說明	自評等級	執行狀況簡述	地方主管機關稽核 (自評等級與執行狀況簡述之完整性)
1.1 工作人員健康管理	新進工作人員有胸部X光檢查且有紀錄。	<input type="radio"/> 符合。 <input type="radio"/> 不符合。 <input type="radio"/> N/A.	1.查核資料期間內，新進工作人員[註] <input type="text"/> 人。 2.新進工作人員於到職前提供完整檢查報告者 <input type="text"/> 人。 3.其他補充事項： <input type="text"/>	
5.2 環境清潔及病媒防治	工作人員能正確配製漂白水濃度。	<input type="radio"/> 符合。 <input type="radio"/> 不符合。 <input type="radio"/> N/A.		

自評表附件上傳： 沒有選擇檔案
僅可上傳pdf、doc、docx、odt、jpg、jpeg格式檔案

附件

需點選「預覽」，於預覽頁面點選「完成填報」始為填報完成

- (7) 點選「完成填報」按鈕，即完成操作，由地方主管機關進行稽核。

附件	1. Image 5.5.3.jpg <input type="button" value="資料編輯"/>
----	--

4.3.3 自評表填報遭退回，將收到系統發送 Email 通知。請依 4.3.2 流程進入自評表填報介面，自評表填報遭退回後再填報之介面，如下圖所示。

- (1) 請再次確認機構基本資料是否完整或需修正。
- (2) 地方主管機關稽核欄位會說明需修改之原因，請參考並修正填報內容。
- (3) 地方主管機關稽核為填寫完整之項目，將無法調整內容。
- (4) 可補充上傳相關附件。
- (5) 修正完成後，點選最下方之「預覽」按鈕，再次檢視確認內容後，點選「完成填報」按鈕即完成操作，由地方主管機關再次進行稽核。

(LTC0402) 自評表 - 自評表填報 - 填報

111老人福利機構感染管制查核 手冊用

機關名稱：	○○老人福利機構 (尚未確認) 確認基本資料無誤		
機構負責人：	張○○	聯絡人：	李○○
連絡電話：	02-8888888	傳真號碼：	02-8866666 電子郵件信箱：test@test.com
機構性質：	公立		
立案類別：	<input type="checkbox"/> 長期照護型 <input checked="" type="checkbox"/> 養護型 <input type="checkbox"/> 失智照顧型 <input checked="" type="checkbox"/> 安養機構		
其他：	許可床數：55 床，目前收住服務對象：53 人。		
自評日期：	1101115		

- 一、請完整填寫自評表內容，查核資料以110年1月至110年12月之狀況為填報基礎。
- 二、請參考基準說明於「自評等級」欄位勾選符合的等級（符合、不符合或不適用N/A），並針對該項之執行現況進行簡單敘述；部分欄位需填入相關數據資料（如：人數、日期等）。
- 三、請於地方主管機關規定之截止日期前完成填報。
- 四、機構請於實地查核當日提出備查文件（紙本或電子文件均可），必要時可提供108年至查核日之資料為佐證，供查核團隊檢閱。

查核基準項目	查核指標/基準說明	自評等級	執行狀況簡述	地方主管機關稽核 (自評等級與執行狀況簡述之完整性)
1.1 工作人員健康管理	新進工作人員有胸部X光檢查且有紀錄。	<input checked="" type="radio"/> 符合。 <input type="radio"/> 不符合。 <input type="radio"/> N/A.無新進工作人員，本項指標不適用。	1.查核資料期間內，新進工作人員[註] 8 人(含新入境外籍移工0 人)。 2.新進工作人員於到職前提供完整檢查報告者8 人(含新入境外籍移工0 人)。 3.其他補充事項： 無	需修改 請補充資料
1.2 工作人員健康管理	在職工作人員每年接受1次胸部X光檢查，對檢查異常者有追蹤措施，且有紀錄。	<input checked="" type="radio"/> 符合。 <input type="radio"/> 不符合。	1. 目前在職工作人員[註] 27 人。 2. 定期接受胸部X光檢查者 27 人。 3. 檢查異常者0 人。 4. 追蹤情形簡述(無異常者免填)： 無 5. 其他補充事項： 無	填寫完整

4 自評表附件上傳： 未選擇任何檔案

僅可上傳pdf、doc、docx、odt、jpg、jpeg格式檔案

附件

5

需點選「預覽」，於預覽頁面點選「完成填報」始為填報完成

4.4 查核表填報

4.4.1 本功能僅提供「地方主管機關」、「查核委員」使用，「受查機構」無此功能，惟若查核表係以線上版方式執行填報作業，且採取「現場驗證方式」時，需由「受查機構」、「地方主機關」及「查核委員」共同驗證，始完成操作。

4.4.2 查核表填報方式可分為兩種，線上版及紙本，驗證方式分述如下：

(1) 線上版：

A. 完成查核表填報後，透過「現場進行驗證」方式，請輸入受查機構、地方主管機關及查核委員的驗證碼，點選「預覽」按鈕，進入查核結果預覽介面，確認填報內容無誤，點選「完成驗證」按鈕，成功即完成操作，如下圖所示：

1 驗證方式 現場進行驗證 上傳紙本掃描檔驗證

現場進行驗證

受查機構拒絕確認

受查機構驗證碼：

地方主管機關 詹0貴驗證碼：

查核委員：
賴測試委員 驗證碼：

需於預覽頁面點選「完成驗證」始為填報完成

3 預覽

其他建議

無

受查機構回饋意見

無意見

4 完成驗證

B. 若無法驗證成功，請於現場簽署查核結果確認書（附件 6），由地方主管機關帶回，掃描成電子檔後，重新進入系統「查核表填報」介面，完成驗證及操作。

驗證無法通過，請簽署「查核結果確認書」，並由地方主管機關帶回至系統上傳確認書紙本掃描檔

確定

(2) 紙本填報：紙本查核表由地方主管機關帶至查核現場，完成查核表填報後，由受查機構、地方主管機關及查核委員簽名確認。

4.5 查核委員評核表

4.5.1 本項提供受查機構對查核委員進行評核。受查機構進入系統，點選左方功能列中「查核委員」項下「委員評核表」，如下圖所示：

年度	縣市別	查核計畫	查核機構名稱	實地查核日期	查核委員	狀態	功能
111	新北市	老人福利機構感染管制查核	○○老人福利機構	從：110/11/02 09:00 至：110/11/02 11:00	賴測試委員	評核中	評核

4.5.2 點選功能欄位中的「評核」按鈕，進入委員評核表介面，如下圖所示，

- (1) 請選擇「委員表現」等級，如等級選擇「欠缺」，需輸入「評核意見」，點選「完成填報」按鈕即完成操作。
- (2) 若無法一次完成填報，可點選「暫存」按鈕，下次再進入編輯。

(LTC0702) 查核委員 - 委員評核表 - 填報

111年老人福利機構感染管制查核 手冊用

機構代碼：	80000765	機構名稱：	○○老人福利機構
查核日期：	110/11/02 09:00 ~ 110/11/02 11:00	受核委員：	賴測試委員

評核項目	評核內容	委員表現	評核意見
查核能力1	1.實地評量時，實事求是，多看、多聽、多了解。	請選擇	
查核能力2	2.掌握查核基準、評分說明涉及之知識及資訊，不以無實證依據或過期的知識及資訊查核機構。	優 佳 普通 待加強 欠缺	
查核能力3	3.能依據查核基準、評分說明及委員共識，客觀公正地查核；不以個人主觀見解或其他標準查核，而偏離規定。		

暫存 完成填報 返回 Word 下載/列印

4.5.3 完成評核後，委員評核表介面之狀態欄位會顯示「已評核完成」，功能欄位顯示「瀏覽」按鈕。

年度	縣市別	查核計畫	查核機構名稱	實地查核日期	查核委員	狀態	功能
111	新北市	老人福利機構感染管制查核	○○老人福利機構	從：110/11/02 09:00 至：110/11/02 11:00	賴測試委員	已評核完成	瀏覽

4.5.4 點選功能欄位中的「瀏覽」按鈕，可瀏覽受查機構填報之委員評核內容。

4.6 查核結果瀏覽及申復

4.6.1 本項提供查核結果之瀏覽、申復及查詢功能，點選左方功能列中「查核結果」項下「查核結果瀏覽及申復」（如下圖所示）。

(LTC0803) 查核結果 - 查核結果瀏覽及申復

查詢條件

區域別： 中醫 縣市別： 臺中市

年度： 不限 查核計畫： 不限

查詢

申復名單

年度	機構名稱	查核計畫名稱	是否為複查	查核結果瀏覽	申復期限	申復	回復日期	申復結果
111	臺中市政府委託○○基金會經營管理臺中市立○○教養院	身心障礙福利機構感染管制查核		瀏覽	110/12/10	申復		

4.6.2 點選查核結果瀏覽欄位中的「瀏覽」按鈕，進入查核結果瀏覽介面，如下圖所示，可顯示查核結果資料及下載。

(LTC0803) 查核結果 - 查核結果瀏覽及申復 - 查核結果

查核計畫：	身心障礙福利機構感染管制查核	查核機構代碼：	TEST0002
受查機構：	臺中市政府委託○○基金會經營管理臺中市立○○教養院	查核日期：	110/11/30 09:00 ~ 110/11/30 12:00

111年身心障礙福利機構感染管制查核管制查核表

達成比率(%)	
符合	不符合
67.0	33.0

備註：達「符合」以上之查核項目比率達60%為合格標準。查核結果：合格


查核基準項目	查核指標/基準說明	評分等級	應改善事項及建議
工作人員健康管理	1.1 新進工作人員有胸部X光檢查且有紀錄。	N/A	
服務對象健康管理	2.1 服務對象入住前傳染病檢查，且有紀錄。	符合	檢查異常者無明確紀錄。
疫苗接種情形	3.1 宣導及鼓勵服務對象與工作人員配合國家政策接種各類公費疫苗。	不符合	住民流感疫苗施打率未達80%。
環境清潔及病媒防治	5.2 工作人員能正確配製漂白水濃度。	符合	

其他建議	
【1】	:其他建議測試1
【2】	:其他建議測試2
受查機構回饋意見	
無意見	

Word 下載/列印 返回

4.6.3 受查機構若發現「查核結果」內容與實地查核當日確認內容不同或有疑義時，應依各地方主管機關訂定之期限前，以紙本函文向地方主管機關提出申復。

- (1) 請於「查核結果-查核結果瀏覽及申復」介面，點選申復欄位中的「申復」按鈕，進入申復編輯介面，並於「申復內容」欄位填報申復之理由與訴求，點選「提出申復」按鈕。

 (LTC0803) 查核結果 - 查核結果瀏覽及申復 - 申復編輯

查核計畫：	身心障礙福利機構感染管制查核	查核機構代碼：	TEST0002
受查機構：	臺中市政府委託○○基金會經營管理臺中市立○○教養院	查核日期：	110/11/30 09:00 ~ 110/11/30 12:00


111年身心障礙福利機構感染管制查核管制查核表

查核基準項目	查核指標/基準說明	評分等級	應改善事項及建議	申復內容
疫苗接種情形	3.1 宣導及鼓勵服務對象與工作人員配合國家政策接種各類公費疫苗。	不符合	住民流感疫苗施打率未達80%。	離院住民未扣除
其他建議		申復內容		
【1】:其他建議測試1		無此情形。		
		<div style="display: flex; justify-content: space-between; align-items: center;"> Word ▾ 下載/列印 提出申復 返回 </div>		

- (2) 於系統提出申復後，「查核結果-查核結果瀏覽及申復」介面之申復欄位，會呈現「已處理」之狀態。點選「已處理」，可進入「申復瀏覽」介面，下載申復之電子檔案，列印及簽章後，作為函送地方主管機關之附件。

年度	機構名稱	查核計畫名稱	是否為複查	查核結果瀏覽	申復期限	申復	回復日期	申復結果
111	臺中市政府委託○○基金會經營管理臺中市立○○教養院	身心障礙福利機構感染管制查核		瀏覽	110/12/10	已處理		

4.6.4 地方主管機關接獲申復並完成處理回復後，「查核結果-查核結果瀏覽及申復」介面之申復結果欄位，會出現回復日期及「瀏覽結果」按鈕，如下圖所示，點選「瀏覽結果」按鈕，即可進入瀏覽結果介面，查看申復結果。

 (LTC0803) 查核結果 - 查核結果瀏覽及申復

查詢條件								
區域別： 中區			縣市別： 臺中市					
年度： 不限 ▾			查核計畫： 不限 ▾					
查詢								
申復名單								
年度	機構名稱	查核計畫名稱	是否為複查	查核結果瀏覽	申復期限	申復	回復日期	申復結果
111	臺中市政府委託○○基金會經營管理臺中市立○○教養院	身心障礙福利機構感染管制查核		瀏覽	111/12/01	申復	110/12/01	瀏覽結果

4.7 應改善事項及建議執行情形填報

4.7.1 本項提供受查機構應改善事項及建議執行情形之填報、瀏覽及查詢功能。操作說明如下，系統畫面如下圖所示。

(LTC0901) 後續追蹤 - 應改善及建議事項填報

查詢條件

區域別： 中醫 縣市別： 臺中市

年度： 不限 審核計畫： 不限

查詢 重設

年度	機構名稱	查核計畫名稱	是否為複查	實地查核日期	改善期限	狀態	功能
111	臺中市政府委託○○基金會經營管理臺中市立○○教養院	身心障礙福利機構感染管制查核		110/11/30	111/12/16	待填報	填報
111	臺中市政府委託○○基金會經營管理臺中市立○○教養院	身心障礙福利機構感染管制查核		110/11/30	111/12/16	被退回	填報
111	臺中市政府委託○○基金會經營管理臺中市立○○教養院	身心障礙福利機構感染管制查核		110/11/30	111/12/16	已填報	瀏覽

- (1) 點選左方功能列中「後續追蹤」項下「應改善事項及建議執行情形填報」，將根據「狀態」欄位顯示不同功能按鈕。
- (2) 如果狀態是「待填報」或「被退回」，則功能欄位為「填報」，機構點選按鈕填報執行狀況與目前執行情形。
- (3) 完成填報作業，狀態會呈現「已填報」，功能欄位為「瀏覽」。點選「瀏覽」按鈕，進入應改善事項及建議執行情形瀏覽介面，可瀏覽此次完成填報之內容。

4.7.2 點選功能欄位中的「填報」按鈕，進入應改善事項及建議執行情形填報介面，如下圖所示。

 (LTC0901) 後續追蹤 - 應改善及建議事項填報 - 填報

縣市別：	臺中市	機構代碼：	TEST0002	機構名稱：	臺中市政府委託○○基金會經營管理臺中市立○○教養院
------	-----	-------	----------	-------	---------------------------

111年身心障礙福利機構感染管制查核感染管制應改善事項及建議執行情形一覽表

一、應改善事項（評分等級為勾選「不符合」項目之意見）

Step1-地方主管機關提供		Step2-機構填寫			Step3-地方主管機關填寫			
項目	改善意見	執行狀況			目前執行情形 (或尚未執行理由)	成果查核		
		已完成	執行中	未執行		已完成	執行中	未執行
3.1 宣導及鼓勵服務對象與工作人員配合國家政策接種各類公費疫苗。	住民流感疫苗施打率未達80%。	<input type="radio"/>	<input checked="" type="radio"/>	<input type="radio"/>	加強宣導住民施打流感疫苗，並請診所到機構協助施打。			

二、建議（評分等級為勾選「符合」項目之意見，或「其他建議」）

Step1-地方主管機關提供		Step2-機構填寫			Step3-地方主管機關填寫	
項目	建議	參酌辦理情形			目前執行情形 (或尚未執行理由)	執行狀況簡述之完整性 (如選擇修改敘述/補充資料，請務必說明原因)
		已完成	執行中	未參採		
2.1 服務對象入住前傳染病檢查，且有紀錄。	檢查異常者無明確紀錄。	<input checked="" type="radio"/>	<input type="radio"/>	<input type="radio"/>	已造冊	
其他建議【1】	其他建議測試2	<input checked="" type="radio"/>	<input type="radio"/>	<input type="radio"/>		

機構佐證資料上傳： 未選擇檔案。

附件	1. 佐證資料.JPG (臺中市政府委託○○基金會經營管理臺中市立○○教養院)	<input type="button" value="資料編碼"/>	<input type="button" value="刪除"/>
----	---	-------------------------------------	-----------------------------------

需於預覽頁面點選「完成填報」始為填報完成


- (1) 於「應改善事項」及「建議」2部分，完成填報「Step-2 機構填寫」之「執行狀況」、「參酌辦理情形」、「目前執行情形（或尚未執行理由）」等欄位。
- (2) 可上傳佐證資料。
- (3) 若無法一次完成填報，可點選「暫存」按鈕，下次再進入編輯。
- (4) 若已完成資料填報，點選最下方之「預覽」按鈕，再次確認內容。

附件	1. 佐證資料.JPG (臺中市政府委託○○基金會經營管理臺中市立○○教養院)	<input type="button" value="資料編碼"/>
----	---	-------------------------------------

- (5) 點選「完成填報」按鈕即完成操作，由地方主管機關進行稽核。

4.7.3 應改善事項及建議執行情形填報遭退回之介面，如下圖所示。

- (1) 地方主管機關填寫欄位中之意見欄會說明退回原因，請再修正填報內容或補充資料。
- (2) 完成資料填報，點選「預覽」按鈕，再次確認內容。

 (LTC0901) 後續追蹤 - 應改善及建議事項填報 - 填報

縣市別：	臺中市	機構代碼：	TEST0002	機構名稱：	臺中市政府委託○○基金會經營管理臺中市立○○教養院
------	-----	-------	----------	-------	---------------------------

111年身心障礙福利機構感染管制查核感染管制應改善事項及建議執行情形一覽表

一、應改善事項（評分等級為勾選「不符合」項目之意見）

Step1-地方主管機關提供		Step2-機構填寫			Step3-地方主管機關填寫				
項目	改善意見	執行狀況			目前執行情形 (或尚未執行理由)	成果查核			
		已完成	執行中	未執行		已完成	執行中	未執行	意見
3.1 宣導及鼓勵服務對象與工作人員配合國家政策接種各類公費疫苗。	住民流感疫苗施打率未達80%。	<input type="radio"/>	<input checked="" type="radio"/>	<input type="radio"/>	加強宣導住民施打流感疫苗，並請診所到機構協助施打。	<input checked="" type="radio"/>	<input type="radio"/>	<input type="radio"/>	已完成

二、建議（評分等級為勾選「符合」項目之意見，或「其他建議」）

Step1-地方主管機關提供		Step2-機構填寫			Step3-地方主管機關填寫	
項目	建議	參酌辦理情形			目前執行情形 (或尚未執行理由)	執行狀況簡述之完整性 (如選擇修改敘述/補充資料，請務必說明原因)
		已完成	執行中	未參採		
2.1 服務對象入住前傳染病檢查，且有紀錄。	檢查異常者無明確紀錄。	<input checked="" type="radio"/>	<input type="radio"/>	<input type="radio"/>	已建冊	修改敘述/補充資料說明：已請機構提供佐證資料上傳
其他建議【1】	其他建議測試2	<input checked="" type="radio"/>	<input type="radio"/>	<input type="radio"/>		修改敘述/補充資料說明：請簡述完成情形

機構佐證資料上傳： 未選擇任何檔案

附件	1. 佐證資料.JPG (臺中市政府委託○○基金會經營管理臺中市立○○教養院) <input type="button" value="資料編碼"/> <input type="button" value="刪除"/>
	2. 佐證資料.JPG (臺中市政府衛生局) <input type="button" value="資料編碼"/>

需於預覽頁面點選「完成填報」始為填報完成

- (3) 點選「完成填報」按鈕即完成操作，由地方主管機關再次進行稽核。

附件	1. 佐證資料.JPG (臺中市政府委託○○基金會經營管理臺中市立○○教養院) <input type="button" value="資料編碼"/>
	2. 佐證資料.JPG (臺中市政府衛生局) <input type="button" value="資料編碼"/>