

## 111 年結核病防治工作手冊目錄(2022 更新)

| 章節 | 內容                 | 原章節 |
|----|--------------------|-----|
| 1  | 結核病預防宣導及主動發現       | 1   |
| 2  | 結核菌及潛伏結核感染檢驗       | 7   |
| 3  | 潛伏結核感染診斷及治療        | 11  |
| 4  | 卡介苗預防接種            | 14  |
| 5  | 結核病個案通報登記          | 2   |
| 6  | 結核病個案管理            | 3   |
| 7  | 特定場域、身分個案防治重點      | 4   |
| 8  | 都治策略               | 5   |
| 9  | 隔離治療               | 9   |
| 10 | 抗藥性結核病照護與管理        | 6   |
| 11 | 結核病接觸者追蹤管理         | 10  |
| 12 | 疑似結核病聚集事件處理        | 12  |
| 13 | 結核病病人飛航限制及航空器接觸者追蹤 | 13  |
| 14 | 防治資源及診療諮詢小組        | 8   |

# 第一章 結核病預防宣導及主動發現

## 壹、前言

結核病迄今仍是嚴重影響我國人民健康的法定傳染病之一，由於結核病的病原體結核分枝桿菌可藉由飛沫及空氣傳播，故不特定對象長期處於具有結核分枝桿菌的空間為預防及控制傳播的重點，加強預防宣導有助於民眾了解結核病之防治觀念，如：保持環境通風可降低結核菌傳播風險、接觸者檢查可及早發現是否被感染或有聚集事件發生、潛伏結核感染者接受治療可減少日後發病成為結核病個案，而結核病經由適當的藥物治療是可治癒的，因此讓民眾了解如有疑似症狀，應儘速就醫接受治療、服藥、按時追蹤，除提高治療成功機率之外，也能避免病程惡化、傳染他人，及抗藥性結核病的產生。

結核病個案的發現可為被動發現及主動發現，前者多係因個案出現咳嗽(尤以咳嗽超過 2 週)、胸痛、體重減輕、倦怠等結核病相關症狀就醫，經醫學檢驗或醫師評估診斷而發現，因此建立民眾對於結核病症狀之疾病意識，及儘速就醫接受治療觀念，或醫事人員對於結核病病徵的警覺性，可減少延遲診斷；後者則是針對發生率較高的優先族群進行系統性篩檢，針對篩檢結果異常者進行追蹤，除補足醫療資源分布不均使民眾因就醫可近性不足而延遲就診，亦可及早發現感染源，阻斷社區傳染鏈，使個案及早接受治療，提升治療成功率、避免後遺症發生。

## 貳、結核病預防宣導

一、衛教宣導方向與原則：讓民眾認識結核病及潛伏結核感染為何，結核病的症狀、傳播途徑及預防措施，並了解結核病是可治癒的疾病，與醫師及衛生單位配合，規則服藥、定期回診的重要性。以及潛伏結核感染者積極治療可預防結核病發病的觀念。

二、宣導重點對象、內容及推廣策略：

(一) 65 歲以上長者：

1. 目的：我國結核病人 60%以上為 65 歲以上長者，讓 65 歲以上長者及相關照顧長者之場域工作人員都能知悉結核病防治觀念，並保持環境通風可降低結核菌傳播風險，加以潛伏結核感染檢驗等措施加以防治。

2. 推廣策略：

(1) 結合長期照顧相關資源：與長期照顧相關機關合作宣導結核病防治觀念，包括環境通風及落實定期胸部 X 光檢查及症狀監測，並協助推動長照單位加入長照機構潛伏結核感染(LTBI)檢驗及治療計畫(下稱長照機構 LTBI 計畫)。

(2) 設計宣導教材：透過單張、海報、摺頁及多媒體等方式設計宣導教材，並透過各縣市衛生局於各項長者參與的活動加以宣導結核病防治。

(二) 一般民眾：

1. 目的：加強一般民眾對於結核病防治概念，並宣導潛伏結核感染檢驗及治療概念，

以達 2035 終結結核目標。

## 2. 推廣策略：

- (1) 辦理教育訓練：針對醫師及結核病個案管理師辦理結核病防治教育訓練，以提升其結核病防治專業知識、態度及技能，進而提供民眾正確的結核病防治觀念。此外，為加強校園防疫人員正確結核病防治觀念，亦規劃校園結核病防治教育訓練，針對校園行政主管及相關人員宣導結核病防治觀念，以降低校園結核病聚集事件發生機率。
- (2) 設計多媒體宣導教材：透過單張、海報、摺頁及多媒體等方式，設計簡易、有趣且容易瞭解的宣導教材，並結合社群媒體平台資源進行宣導。
- (3) 多國語言教材設計：將宣導素材翻譯成多國語言版本(如：越南語、泰國語、印尼語、英語等)，使得宣導觸及人群更廣。
- (4) 辦理世界結核病日宣導活動：每年 3 月 24 日辦理世界結核病日宣導活動，提升能見度，喚起民眾對結核病防治的重視。

### (三) 結核病高負擔國家的外籍人士：

1. 目的：依據國際研究文獻，來自結核病高負擔國家的移民有較高的結核病發生率、死亡率及潛伏結核感染率。加強結核病高負擔國家的外籍人士對於結核病防治概念，並宣導潛伏結核感染檢驗及治療概念，以強化我國結核病防治成效。
2. 推廣策略：
  - (1) 結合外籍人士相關資源：與各縣市民政局、社會局、新住民家庭服務中心及居留健檢醫事機構合作宣導結核病防治觀念，包括環境通風及落實定期胸部 X 光檢查及症狀監測。
  - (2) 設計宣導教材：透過單張、海報、摺頁及多媒體等方式設計多國語言之宣導教材，並透過各縣市衛生局於外籍人士可能參與的活動加以宣導結核病防治。

## 參、結核病主動發現

### 一、主動發現對象及頻率

- (一) 原住民族或設籍原鄉居民：年齡 12 歲以上均可接受篩檢。64 歲以下以 3 年篩檢 1 次，65 歲以上每年篩檢 1 次為原則。
- (二) 縣市依轄區流病現況選定之優先族群(如：經濟弱勢、遊民、臨時工、具共病者、藥癮者、HIV 感染者、新住民、高發生率地區等)：以每年 1 次為原則。
- (三) 結核病個案接觸者：依接觸者檢查時程辦理。(請參見工作手冊第十一章「結核病接觸者檢查及追蹤」)
- (四) 潛伏結核感染主動發現專案計畫之優先族群(都治計畫第二部分，下稱 LTBI 專案)：可於執行潛伏結核感染檢驗或評估時，併同執行主動發現相關檢查及落實後續異常追蹤。

### 二、主動發現篩檢執行及注意事項

(一) 執行方式：

1. 地方衛生局/所自行或委託合約醫療院所以巡迴篩檢或定點篩檢之方式辦理。
2. 地方衛生局/所結合其他醫療保健資源，如：民眾至衛生所就醫、領藥或預防接種時主動提供篩檢服務、山地原鄉部分結合全民健康保險山地離島地區醫療給付效益提昇計畫(IDS 計畫)，藉由巡迴篩檢及結合巡迴駐診定點篩檢之方式提供服務。
3. 地方衛生局與民眾習慣就醫之醫療院所合作，當民眾至合作院所就醫時，由合作院所主動提供胸部 X 光篩檢服務，或由合作診所進行症狀評估後轉介。

(二) 篩檢方法及注意事項：

1. 「胸部 X 光檢查」

- (1) 執行單位應具備相關數位 X 光照射、影像判讀設備及專門技術之證明，如：判讀醫師證照、放射師證照、X 光車證照...等政府機關或其授權機構核發之專業、專技或特許證書、執照、考試及格證書、合格證書、檢定證明或其他類似之文件，或與其他廠商以合作、租賃等方式取得所需設備及人力。
- (2) 山地原鄉巡迴篩檢者，應備有發電機以備山區電力不足或無電力供應狀況，另為能即時發現個案，可透過線上或現場即時判讀 X 光為佳。

2. 「結核菌快速分子檢測」

- (1) 採行本項檢測，應先進行胸部 X 光檢查或症狀評估，當胸部 X 光有結核相關異常或症狀評估達結核菌快速分子檢測送驗標準(如：山地原鄉「結核病風險及症狀評估問卷」(如附件 1-1)有任一症狀者、長照機構「症狀篩檢」(如附件 1-2)異常超過 5 分者)，得儘速送驗。
- (2) 執行本項檢驗之痰液檢體應同時進行塗片抗酸菌染色檢查及抗酸菌培養檢查(限同時使用固態培養基及具自動化偵測功能之液態培養系統)等常規結核菌檢驗，以做為後續確診之依據。
- (3) 檢驗單位應具備相關檢驗設備且符合醫事檢驗相關作業規定並通過檢驗項目能力試驗，或委由具有檢驗能力之單位執行。

(三) 上傳篩檢結果至結核病追蹤管理系統：

1. 山地原鄉、縣市選定之優先族群胸部 X 光篩檢結果應依「診斷結果編碼分類表」分類後上傳。

表 1、診斷結果編碼分類表

| 代碼 | 代碼說明          | 分類參考關鍵字                       |
|----|---------------|-------------------------------|
| 0  | 正常            |                               |
| 1  | 異常，但無空洞       |                               |
| 2  | 異常，且有空洞       |                               |
| 3  | 肋膜積水          | 肋膜積水(肺(肋)膈角變鈍/肺小裂隙處變厚)        |
| 4  | 異常，無法排除活動性結核病 | 肺浸潤/陰影(支氣管發炎/擴張/浸潤)<br>肉芽腫/結節 |



|   |                 |   |
|---|-----------------|---|
|   |                 | 粟粒狀病灶<br>陳舊性肺結核<br>肺炎/發炎/感染<br>肺坍塌<br>矽肺病                               |
| 5 | 異常，尚需醫師評估結核病可能性 | 肺紋增加/粗糙<br>肺門擴張<br>間質增加<br>纖維化/鈣化/胸(肋膜)增厚<br>陳舊性發炎/過去發炎反應造成<br>上縱膈腔變/較寬 |
| 6 | 異常，無關結核病        | 肺氣腫/肺泡擴大<br>橫膈不平整/上升<br>原發性/轉移性肺癌<br>心血管病變<br>非結核引起之雙側肋膜積水<br>其他        |

2. 送驗結核菌快速分子檢測者，檢驗單位原則上於 3 日內交付報告，衛生局應儘速將結果上傳至結核病追蹤管理系統。

(四) 篩檢結果視同病歷資料，應依醫療法規範妥善保存備查。

### 三、主動發現篩檢結果異常追蹤及處理

(一) 衛生局/所應追蹤轉介篩檢結果異常者接受進一步診斷與臨床評估，提供完善之照護與管理。

(二) 篩檢結果符合下列異常者應進行通報：

1. 胸部 X 光結果：「異常，但無空洞」、「異常，且有空洞」、「肋膜積水」，或醫師臨床判斷疑似肺結核者。

2. 結核菌快速分子檢測 MTBC 檢驗結果：陽性。

(三) 篩檢結果為「異常，無法排除活動性結核病」、「異常，尚需醫師評估結核病可能性」，或診斷結果說明為「肺浸潤」者，應於 2 週內通知受檢者，進行轉介並追蹤後續就診結果。

(四) 主動發現篩檢若符合主動發現績效定義，系統將自動勾稽納入結核病主動發現績效計算，主動發現績效定義請至結核病追蹤管理系統查詢(路徑：通報登記>公文與手冊調閱>法規命令及公告事項)。

### 四、作業分工

| 時程 | 衛生局 | 衛生所 |
|----|-----|-----|
|----|-----|-----|

|     |   |  |
|-----|---|--|
| 篩檢前 | <ol style="list-style-type: none"> <li>1. 界定目標對象並規劃執行方式，結合相關資源合作或簽訂合約。</li> <li>2. 彙整及協調轄區篩檢行程，並依排定日程表聯繫合約醫院。</li> </ol>                | <ol style="list-style-type: none"> <li>1. 安排篩檢相關事宜並與受檢單位聯繫溝通。</li> <li>2. 建立篩檢清冊避免重複篩檢。</li> <li>3. 利用各種傳播媒體方式進行宣導。</li> </ol> |
| 篩檢中 | 督導篩檢活動及衛教宣導之辦理。   | 篩檢當日派員至現場協助及辦理衛教宣導。  |
| 篩檢後 | <ol style="list-style-type: none"> <li>1. 將受檢者相關資料及篩檢結果上傳至結核病追蹤管理系統。</li> <li>2. 針對符合通報條件之篩檢異常者辦理個案通報登記作業，並督導受檢者所屬衛生所追蹤複查結果。</li> </ol> | 訪視篩檢結果異常之受檢者並追蹤管理。   |

## 五、結核病追蹤管理系統功能概述(頁籤：「主動發現」)

- (一) 「資料上傳」：將各類優先族群受檢者(不含接觸者、LTBI 計畫)相關資料及篩檢結果進行批次上傳或更新。
- (二) 「主動發現個案篩檢清冊」：查詢山地原鄉及縣市選定之優先族群主動發現篩檢統計或列表清冊。
- (三) 「主動發現績效」：系統自動勾稽符合主動發現績效定義之結果。
- (四) 「LTBI 主動發現專案計畫」：查詢 LTBI 專案主動發現篩檢列表清冊，相關功能包括：
  - 就醫轉介單(優先族群)：針對長照機構、山地原鄉、矯正機關 LTBI 專案須就醫轉介評估者，輸入證號及勾選檢查及評估項目，自動產出就醫轉介表單。
- (五) 「LTBI 主動發現專案上傳及更新」：將各類 LTBI 計畫對象相關資料及篩檢結果進行批次上傳或更新結果，其他相關功能包括：
  - 專案證號勾稽上傳：批次上傳證號進行結核病個案、接觸者、LTBI 檢驗勾稽，上傳隔日可於「專案證號勾稽上傳記錄及資料下載」下載結果。

## 六、工作項目檢核表

| 主責單位   |         |                          |                          | 工作項目   |
|--------|---------|--------------------------|--------------------------|--|
| 疾管署慢性組 | 疾管署區管中心 | 衛生局                      | 衛生所                      |  |
|        |         | <input type="checkbox"/> | <input type="checkbox"/> | <ul style="list-style-type: none"> <li>● 界定目標對象並規劃執行方式，結合相關資源合作或簽訂合約。</li> <li>● 安排篩檢相關事宜，並與受檢單位聯繫溝通。</li> <li>● 彙整及協調轄區篩檢行程，並依排定日程表聯繫合約醫院。</li> </ul> |

|                          |                          |  |  |   |
|--------------------------|--------------------------|--|--|---|
| <input type="checkbox"/> | <input type="checkbox"/> | <input type="checkbox"/><br><br><input type="checkbox"/> | <input type="checkbox"/><br><input type="checkbox"/><br><br><br><input type="checkbox"/> | <ul style="list-style-type: none"> <li>● <b>建立篩檢清冊避免重複篩檢。</b></li> <li>● 篩檢當日派員至現場協助篩檢活動及辦理衛教宣導。</li> <li>● 批次上傳受檢者相關資料及篩檢結果至結核病追蹤管理系統。</li> <li>● 針對符合通報條件之篩檢異常者辦理個案通報登記作業，並督導受檢者所屬衛生所追蹤複查結果。</li> <li>● 訪視篩檢結果異常之受檢者並追蹤管理。</li> <li>● 督導地方衛生局/所辦理主動發現篩檢成效。</li> <li>● <b>主動發現篩檢政策規劃。</b></li> </ul> |
|--------------------------|--------------------------|--|--|---|

## 第二章 結核菌及潛伏結核感染檢驗

### 壹、前言

結核病的病原體是結核菌，驗痰為肺結核重要的診斷依據，痰裡有結核菌的病人具有傳染性，是結核病防治的重點對象。除了驗痰，及早利用抽血檢驗發現已經受到結核菌感染但尚未發病的潛伏結核感染者，使其接受適當治療，也可有效降低日後結核病發病的機率。因此，適當採檢、送驗檢體，可協助醫師獲得正確的檢驗報告，並當作疾病診斷及治療的重要依據。

### 貳、目的

釐清感染、確認病原，協助結核病及潛伏結核感染診斷及治療成效評估。

### 參、檢體採集及送驗注意事項

#### 一、痰液檢體採檢：

- (一) 取痰前應先以開水漱口，去除口腔雜菌，再用力咳出肺部深處的痰，每次收集 3-5 mL 痰檢體，並註明採檢日期。完成採集後，檢體儘速低溫 2-8°C 運送，3 天內送至實驗室檢驗，若無法馬上送驗，則應冷藏保存，避免室溫雜菌增生，影響檢體品質。
- (二) 痰液檢體初次驗痰應於未服藥前採檢，初痰需留取 3 套，其中至少有 1 次為清晨第 1 口痰，後續追蹤每次至多 2 套。
- (三) 咳痰困難者採誘導取痰，吸入溫暖的霧化高張性食鹽水 ( 5%~10% ) 以刺激肺部，誘導個案咳嗽及產生薄、水樣的檢體。工作人員須採取適當防護措施 ( 如：配戴 N95 口罩，並於負壓室或保持周圍空氣流通等 )，並應於檢體容器外標示註明「導痰檢體」。

(四) 收集痰液檢體步驟：



二、其他檢體採集相關資訊請參考「傳染病檢體採檢手冊」(請參閱疾管署全球資訊網> 檢驗 > 傳染病檢體採檢手冊 > 傳染病檢體採檢及運送規定)。

三、丙型肝炎病毒釋放試驗(Interferon- $\gamma$  release assay, IGRA)檢體收集及送驗原則，請參考第十一章「結核病接觸者追蹤管理」附件 11-9「潛伏結核感染檢驗簡介」。

四、一般送驗：

(一) 檢體應儘速送驗或與委託之實驗室商訂檢體收送時間：

1. 痰液檢體請置放於符合國際生物安全標準之容器低溫 ( 2-8°C ) 運送，採檢後應於 3 天內送至實驗室檢驗，若無法採檢後及時送驗應冷藏保存，避免雜菌增生，影響檢體品質。
2. IGRA 採血檢體未培養離心前，請以室溫 ( 17~27°C ) 保存/運送，請勿冷藏或冷凍血液檢體，並填具檢體送驗單，於運送時效(16 小時)內送至代檢實驗室(或該醫院之實驗室)。

(二) 委託疾管署合作之合約實驗室者送驗方式如下，非委託前述實驗室者則依雙方合約辦理：

1. 由送驗單位登錄疾管署實驗室資訊管理系統(Laboratory Information Management System, LIMS)，路徑：實驗室資訊管理系統>送驗資料管理>送驗單新增>結核病送驗單)；
2. 送驗項目勾選塗片及培養 2 項，實驗室於培養陽性後接續進行菌種鑑定，初次鑑定為結核菌者需執行藥物感受性試驗，另為了解治療成效，治療期間之

藥物感受性試驗執行與否由診治醫師評估。

### 3. IGRA 檢驗注意事項

- (1) 如需送驗大量檢體(如專案計畫等)，送驗前先通知代檢院所或規劃分批送驗，以避免發生檢體異常事件。
- (2) 檢驗結果不確定比率過高或出現異常疑義，應主動釐清是否為人為或實驗室之因素造成(例如：保存溫度、運送時間等)。

- (三) 公衛驗痰限由「衛生所」採檢送驗，並於送驗單健保卡序號欄位內鍵入「CDC」，無須刷健保卡。有關公衛驗痰費用適用情形如下：
1. 初次診斷檢驗之疑似病人如 X 光巡檢之疑似個案等；
  2. 符合痰檢體快速抗藥性分子檢測之抗藥性結核病高風險族群初次診斷檢驗(請參考第十章「抗藥性結核病照護與管理」)；
  3. 監測結核病個案醫療過程中治療成效。

### 五、*M. bovis* BCG 鑑定送驗：

- (一) 送驗本項，須先完成結核病通報作業。
- (二) 肺外檢體以陽性培養菌株優先，送疾管署檢驗及疫苗研製中心分枝桿菌實驗室進行鑑定，若無陽性培養菌株則以其他種類檢體送驗，優先順序依序為膿液檢體、新鮮組織檢體、石蠟包埋病理組織檢體。
- (三) 檢體收集及送驗原則：
  1. 陽性培養菌株：該菌株隨同送驗單及原採檢檢體病理檢驗報告送驗。
  2. 膿液檢體：將膿液檢體吸取至少 0.2~0.5mL，置於一 1.5mL 離心管內，隨同送驗單及病理檢驗報告送驗。
  3. 新鮮組織檢體：將該組織切碎至大小約 0.5cm 立方，置於一含 0.5mL 無菌水之 1.5mL 離心管內，隨同送驗單及病理檢驗報告送驗。
  4. 石蠟包埋病理組織檢體：將該石蠟檢體切片 ( 3~10 $\mu$ m ) 4~5 片後，置於一 1.5mL 離心管內 ( 請勿置放玻片上 )，隨同送驗單及病理檢驗報告送驗。
- (四) 若該次檢體鑑定結果非 *M. bovis* BCG，衛生局於銷案前，應持續追蹤醫療院所是否再次採集肺外檢體，若再次採集檢體，則參照上述送驗程序。
- (五) 為避免檢體於送驗前被銷毀，應先以電話連絡相關醫院，以便進行後續檢體送驗程序。

### 肆、檢驗項目及報告回復原則

- 一、實驗室依據時效原則將檢驗報告回復予送驗單位，並將結果登錄於疾管署實驗室資

訊管理系統或直接透過自動介接機制將檢驗資料導入結核病追蹤管理系統。

## 二、常規檢驗：

| 檢驗項目  | 健保代碼                                   | 報告時效原則                           | 特性  |
|---|--|----------------------------------|---|
| 抗酸性濃縮抹片染色檢查<br>Acid-fast bacilli (AFB) smear microscopy                   | 13025C                                 | 收件後 24 小時內                       | 簡單、快速提供抗酸菌感染的初步診斷，但無法區別結核菌群與非結核分枝桿菌群。                                       |
| 抗酸菌培養(限同時使用固態培養基及具自動化偵測功能之液態培養系統)<br>Culture (Solid media & Liquid media) | 13026C                                 | 陽性結果於收件後 21 天內<br>陰性結果於收件後 56 天內 | 結核菌生長速度緩慢、培養需求時間長但為區分活菌及死菌之可靠方法，陽性菌株還可進行後續相關檢驗，液態培養可縮短檢驗時效及提高陽性率，但須注意污染率較高。 |
| 結核菌群分子檢測<br>Nucleic acid amplification tests (NAAT)                       | 12182C<br><b>12184C</b><br>(依檢驗方式進行申報) | 收件後 1~7 天內                       | 快速、大幅縮短報告時效性，敏感度高但無法區別活菌或死菌，檢體來源可為痰檢體或陽性培養菌株。                               |
| 結核菌群與利福平抗藥基因核酸檢測<br>(Xpert MTB/RIF or Xpert MTB/RIF Ultra assay)          |  | 收件後 1-3 工作天                      | 執行結核菌群和 Rifampin 抗藥性的快速檢測。敏感度高但無法區別活菌或死菌，檢體以痰檢體為主。                          |
| 結核菌群鑑定<br>Identification (ID)   | 13013C                                 | 培養陽性或菌株收件日後 7 天內                 | 現行多使用側向流量免疫層析檢測 (immuno-chromatographic test, ICT) 鑑定結核菌群，操作簡便且快速。          |
| 藥物感受性試驗<br>Drug susceptibility testing (DST)                              | 13015C                                 | 鑑定後 28 天內                        | 提供醫師診療參考，選擇有效藥物以避免於治療過程衍生抗藥性，亦可對確認抗藥性個案調整用藥。                                |



| 檢驗項目   | 健保代碼 | 報告時效原則             | 特性                         |
|--|------|--------------------|----------------------------|
| 潛伏結核感染(LTBI) 檢測 - 丙型干擾素釋放試驗 (Interferon- $\gamma$ release assays, IGRAs) |      | 除特殊原因·應於收件後 7 工作天內 | 結核病接觸者或高風險族群·檢測是否受到結核菌的感染。 |

註：「初痰鑑定為結核菌群」時效原則為收件後 28 天內，此亦為實驗室檢驗品質指標。

### 三、特殊檢驗：

- (一) 痰檢體快速抗藥性分子檢測：符合抗藥性結核病之高風險族群(請參考第十章「抗藥性結核病照護與管理」)，依規定送驗進行快速結核菌鑑定及抗藥性檢測，痰液之報告時效為 3 個工作天，未及時送驗痰檢體至指定實驗室，而送驗培養菌株之報告時效為 7 個工作天。(請參考第六章「結核病個案管理」)
- (二) 多重抗藥性結核病/抗藥性確認：凡檢出多重抗藥性(至少 INH 及 RMP 抗藥)、RMP 單一抗藥或任三種藥物抗藥，實驗室需將原始菌株寄送疾管署檢驗及疫苗研製中心分枝桿菌實驗室進行確認，及執行二線藥物抗藥性檢測，報告時效為 7 個工作天。(請參考第十章「抗藥性結核病照護與管理」)
- (三) 牛型結核病 *M. bovis* 鑑定送驗：凡具動物接觸史或 *M. bovis* 個案接觸者，實驗室須將菌株寄送疾管署分枝桿菌實驗室進行 *M. bovis* 鑑定。(請參考第七章「特定場域、身分個案防治重點」)
- (四) 疑似聚集事件判定/菌株基因分型：針對符合聚集事件定義之個案、實驗室檢驗報告異常案件或其他特殊需求案例，依規定送驗個案菌株進行分子分型檢驗以釐清關聯性，原則上 21 天內發送 Mycobacterial Interspersed Repetitive Units (MIRU)比對報告；若須執行進階 Whole-Genome Sequencing (WGS) 分析，則約再需 42 天。(請參考第十二章「疑似結核病聚集事件處理」)

### 伍、費用申報

- 一、相關檢驗費用可循一般健保方式向健保署申報，惟不得重複申報。
- 二、公衛驗痰之檢驗費用由合約實驗室檢附檢驗報告清單、領據等相關資料逕向衛生局申報，經審核無誤後，費用由都治計畫項下支付，已循都治計畫申報之費用不得向健保署重複申報。
- 三、委託非疾管署合約實驗室代檢則依雙方合約結算檢驗費用。
- 四、IGRA 檢驗費用、山地鄉主動發現計畫之結核菌快速分子檢測(Xpert MTB/RIF)費用依「衛生福利部法定傳染病醫療服務費用支付作業規範」向健保署申報，由本署以代收代付方式支付。

陸、認可實驗室品質管理及辦理事項（結核病認可實驗室名冊請參考疾管署全球資訊網 > 申請 > 傳染病認可檢驗機構）

- 一、參加疾管署委託或辦理之全國結核病實驗室品管計畫，接受能力試驗、實驗室品管及生物安全實地查核；參加疾管署定期召開之結核病實驗室會議。
- 二、送驗時效、檢驗品質及安全等缺失，經疾管署要求即須依限期及建議改善；若否，得終止認可資格或疾管署委託代檢之合約。
- 三、檢驗操作人員（以專職人員為佳）須參加疾管署或檢驗相關學會辦理之檢驗人員訓練及通過能力測試，並至少有 1 人完成能力驗證。
- 四、將陽性菌株併同檢體清冊寄回疾管署**檢驗及疫苗研製中心**分枝桿菌實驗室**保存**。

柒、相關單位權責分工

一、衛生局

- (一) 協助轄區醫療院所取得結核病認可實驗室資格。
- (二) 協調轄區檢體送至結核病認可或合約實驗室檢驗。
- (三) 每月定期自 BO 系統下載檢體送驗不良率（標準為 2% 以下）資料進行稽核，並落實檢體於 3 天內送達之目標。
- (四) 督導送驗單位及實驗室完整建置檢體送驗及檢驗相關資料，並依檢驗結果對於個案進行必要之管理及處置。
- (五) 協助轄區醫院公費檢驗物資調度，並管理其使用情形。

二、疾管署各區管制中心

- (一) 協助轄區衛生局與實驗室間業務溝通協調。
- (二) 疑似聚集感染事件時檢體收送之協調處理及處置。
- (三) 協調轄區衛生局間公費檢驗物資調度，並協助管理。

三、疾管署**檢驗及疫苗研製中心**分枝桿菌實驗室

- (一) 辦理認可實驗室審查、教育訓練及定期召開會議等。
- (二) 檢驗品質監控、外部品管計畫、**實驗室檢驗報告異常案件**調查及結核菌株庫/基因庫之建置。
- (三) 辦理新檢驗技術、流程之引進、政策規劃評估及結核檢驗技術之學術研發。

四、疾管署慢性傳染病組

- (一) 結核病檢驗政策規劃。
- (二) 疾管署檢驗相關經費編列及審核。
- (三) 辦理公費檢驗物資採購，並統一配賦。

捌、結核病實驗室檢驗工作項目檢核表

| 主責單位                     |                          |                          |                          | 工作項目  |
|--------------------------|--------------------------|--------------------------|--------------------------|---|
| 疾管署<br>分枝桿菌<br>實驗室       | 疾管署<br>各區管制<br>中心        | 衛生局/所                    | 實驗室                      |   |
|                          |                          | <input type="checkbox"/> |                          | <ul style="list-style-type: none"> <li>● 檢驗量能                             <ul style="list-style-type: none"> <li>⊕ 協助轄區醫療院所取得結核病認可實驗室資格</li> <li>⊕ 協調轄區檢體送至結核病認可或合約實驗室檢驗</li> </ul> </li> <li>● 採檢、送驗及報告回復                             <ul style="list-style-type: none"> <li>⊕ 送驗單位與檢驗單位商訂檢體收送時間，並落實痰液檢體 3 天、IGRA 檢體 16 小時內送達之目標</li> <li>⊕ 送驗單位進行檢體採集，並填寫送驗單併附相關資料送驗</li> <li>⊕ 提醒通報 5 歲以下幼童結核病之醫療院所送驗鑑定 <i>M. bovis</i> BCG</li> <li>⊕ 提醒符合抗藥性結核病高風險族群之醫療院所將檢體送驗進行痰檢體分子快速檢測</li> <li>⊕ 協調疑似聚集感染事件檢體收送處理等</li> <li>⊕ 依時效原則回復檢驗報告及登錄資料</li> <li>⊕ 送驗進行多重抗藥性結核病/抗藥性確認及二線藥物抗藥性檢測</li> </ul> </li> <li>● 品管及監測                             <ul style="list-style-type: none"> <li>⊕ 稽核檢體送驗不良率</li> <li>⊕ 依檢驗結果對於個案進行必要之管理及處置</li> <li>⊕ 參與品管計畫、能力試驗、結核病實驗室會議等，並定期將陽性菌株寄回疾管署檢驗及疫苗研製中心分枝桿菌實驗室</li> <li>⊕ 辦理認可實驗室審查、教育訓練及定期召開會議等</li> <li>⊕ 檢驗品質監控、外部品管計畫、實驗室檢驗報告異常案件調查及結核菌株庫/基因庫之建置</li> </ul> </li> <li>● 公費檢驗物資調度及管理</li> </ul> |
|                          |                          | <input type="checkbox"/> | <input type="checkbox"/> |   |
|                          |                          | <input type="checkbox"/> | <input type="checkbox"/> |   |
|                          |                          | <input type="checkbox"/> | <input type="checkbox"/> |   |
|                          |                          | <input type="checkbox"/> | <input type="checkbox"/> |   |
|                          | <input type="checkbox"/> |                          | <input type="checkbox"/> |   |
|                          |                          | <input type="checkbox"/> | <input type="checkbox"/> |   |
| <input type="checkbox"/> |                          |                          | <input type="checkbox"/> |   |
| <input type="checkbox"/> |                          |                          | <input type="checkbox"/> |   |
|                          | <input type="checkbox"/> | <input type="checkbox"/> | <input type="checkbox"/> |   |

### 第三章 潛伏結核感染之診斷及治療

111.08.10 修訂

壹、目的：找出潛伏結核感染 ( latent TB infection , LTBI ) 者並給予治療，降低其結核病發病機率及避免疾病傳播。

貳、對象

表 1 潛伏結核感染之診斷及治療對象

| 族群別     | 政策對象(含歷年接觸者)  | 工作內容說明  |
|---------|---|---|
| 接觸者     | <ol style="list-style-type: none"> <li>1. 指標個案痰塗片陽性且培養鑑定為結核分枝桿菌：全年齡層接觸者</li> <li>2. 指標個案痰塗片陰性且培養鑑定為結核分枝桿菌：               <ol style="list-style-type: none"> <li>(1) 未滿 13 歲接觸者</li> <li>(2) 13 歲 ( 含 ) 以上共同居住接觸者</li> <li>(3) 13 歲 ( 含 ) 以上患有慢性病 ( 如：糖尿病、腎臟病、使用免疫抑制劑、器官移植、愛滋感染者等 ) 的接觸者 ( 不論其為家庭、校園或職場暴露 )</li> </ol> </li> </ol> | <ul style="list-style-type: none"> <li>● 為主要執行對象</li> <li>● 需進行符合執行條件對象之匡列、轉介 LTBI 診斷及治療、個案管理與都治關懷服務</li> </ul> |
| 其他高風險族群 | <ul style="list-style-type: none"> <li>● 長照機構住民與工作人員</li> <li>● 山地原鄉住民</li> <li>● 矯正機關收容人與工作人員</li> <li>● 愛滋感染者或注射藥癮個案</li> <li>● 接受抗腫瘤壞死因子 (TNF-alpha blocker) 治療</li> <li>● 慢性腹膜或血液透析</li> <li>● 將接受器官移植患者</li> <li>● 糖尿病血糖控制不佳 (糖化血色素 &gt;9.0%)</li> <li>● 來自結核病高負擔國家之新住民</li> <li>● 縣市自提高風險族群並經疾管署核備同意對象(如遊民等)</li> </ul>     | <ul style="list-style-type: none"> <li>● 以專案計畫執行</li> <li>● 進行高風險族群個案 LTBI 診斷及治療與都治關懷服務，惟仍須視專案計畫內容而定</li> </ul> |

參、實施內容：針對上述對象進行 LTBI 檢驗，結果為陽性或不確定(mitogen-nil<0.5)者轉介至「潛伏結核感染治療指定醫療院所」由合作醫師治療評估，加入治療者提供照護及都治關懷服務，陪伴其完成療程，降低發病機率

肆、潛伏結核感染之診斷：目前有 2 種檢驗方式可以診斷是否遭結核菌感染，分別為結核菌素皮膚測驗 ( Tuberculin Skin Test , TST ) 及丙型干擾素釋放試驗 ( Interferon-gamma release assay , IGRA ) ; 陽性診斷標準說明如表 2

表 2 LTBI 檢驗診斷陽性標準

| 方式  | 結核菌素測驗 ( TST )   | 丙型干擾素釋放試驗 ( IGRA )   |
|---|--|--|
| 轉介<br>治療<br>標準                              | <ul style="list-style-type: none"> <li>● 曾接種卡介苗者為 10 mm</li> <li>● 未接種卡介苗者或免疫功能不全者為 5mm</li> </ul> | <ul style="list-style-type: none"> <li>● 陽性：TB1 和/或 TB2 antigen 值扣除 nil 值<math>\geq 0.35</math> IU/ml 且<math>\geq 25\%</math> nil 值；且 nil 值<math>\leq 8.0</math> IU/mL</li> <li>● 不確定：mitogen-nil<math>&lt; 0.5</math>；且 nil 值<math>\leq 8.0</math> IU/mL</li> </ul> |
| 請參見工作手冊第十一章「結核病接觸者追蹤管理」之附件 11-9「潛伏結核感染檢驗簡介」 |  |  |

伍、進行 LTBI 檢驗前應至結核病追蹤管理系統( 下稱 TB 系統 )確認事項如下：

表 3 LTBI 檢驗前 TB 系統確認事項

| 系統查詢接觸者情形  | 辦理事項  | 說明   |
|--|---|--|
| 曾檢驗結果為陽性者，包含： <ul style="list-style-type: none"> <li>● 未接受過治療者</li> <li>● 曾接受過治療但未完治者</li> <li>● 曾接受過治療且完治者</li> </ul> | 毋須辦理 LTBI 檢驗，轉介至合作醫師處進行治療評估   | <ul style="list-style-type: none"> <li>● 目前無診斷工具可區別是近期或是以前感染，故陽性者不建議再次進行檢驗</li> <li>● 倘接觸者前次以 TST 檢查陽性者，符合對象滿 2 歲者以 IGRA 方式再次檢驗</li> </ul> |
| <ul style="list-style-type: none"> <li>● 未曾進行 LTBI 檢驗</li> <li>● 曾檢驗結果為陰性者 (限接觸者)</li> </ul>                           | 執行 LTBI 檢驗，並依檢驗結果轉介治療   | 曾檢驗結果為陰性者，若再次暴露結核菌，應依與指標個案終止有效暴露日滿 8 週後，重新辦理檢驗   |
| 曾為結核病個案  | 1.原則上不進行檢驗及治療<br>2.惟倘確知完治後再次暴露結核病個案成為接觸者，轉介其至合作醫師處考慮治療評估                  |  |
| 指標個案為多重抗藥性 (multidrug-resistant tuberculosis, MDR-TB) 之接觸者   | 1.執行 LTBI 檢驗<br>2.陽性者轉介至抗藥性結核病醫療照護體系 (TMTTC) 團隊評估使用 fluoroquinolone 類藥物治療 | 未加入治療者，請告知發病風險，加強衛教及症狀監測，如有症狀就醫時，請個案告知診療醫師曾為 MDR-TB 個案的接觸者   |

## 陸、治療評估：

一、LTBI 檢驗結果陽性或未確定(indeterminate, mitogen-nil<0.5)者，應併同下列資訊，轉介予合作醫師進行綜合性治療評估：

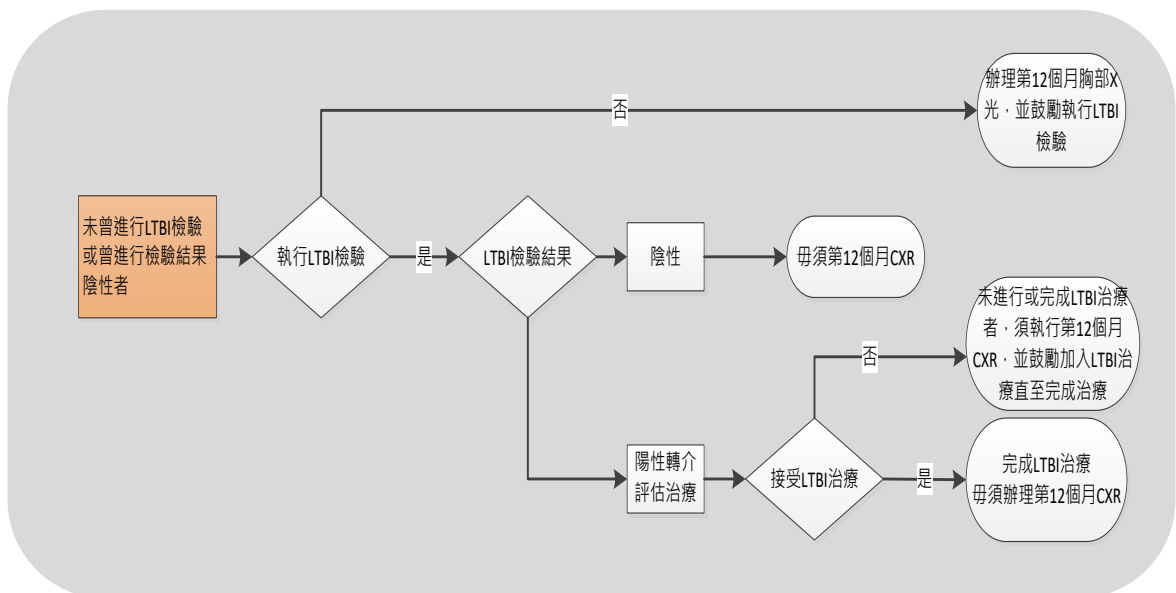
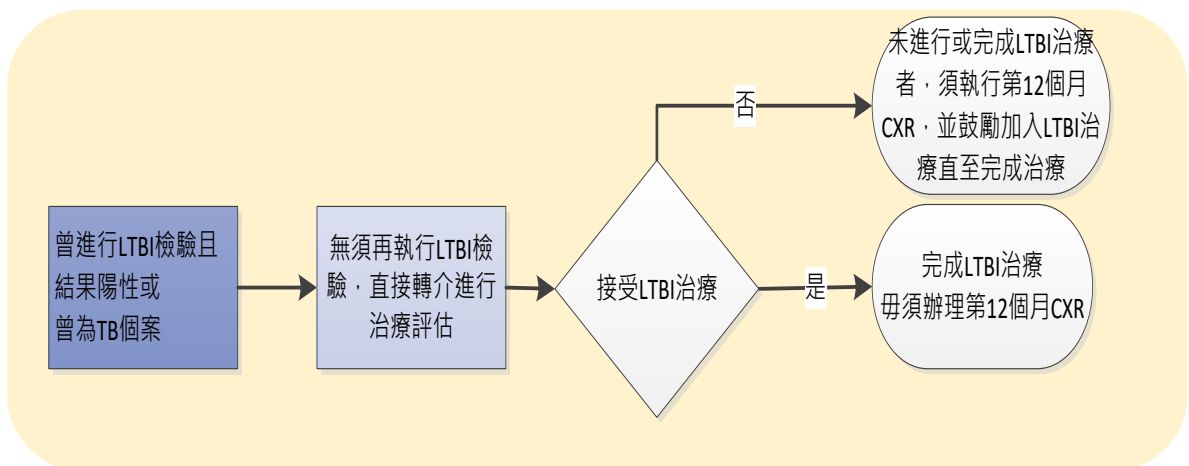
(一) 指標個案藥敏、包含曾為 isoniazid(INH)或 rifampin(RMP)抗藥或為多重抗藥性結核病(MDR-TB)及其 LTBI 治療情形。

(二) 接觸者併有其他高發病風險因子，請參見工作手冊第十一章「結核病接觸者追蹤管理」附件 11-1「決定結核病接觸者檢查優先順序參考事項」。

(三) 接觸者身體健康狀況、目前用藥情形、過去結核病或 LTBI 治療情形。

二、LTBI 治療評估時應有最近一個月內胸部 X 光檢查結果，胸部 X 光異常疑似結核病者應留痰送細菌學檢查(無痰可抽胃液送檢)，於排除結核病後，再給予 LTBI 治療，避免 LTBI 治療期間結核病發病，導致結核病治療處方不足，造成可能產生抗藥性。

圖 1 接觸者 LTBI 檢驗治療流程



## 柒、LTBI 治療處方：

一、主要治療處方有 4 種，請參見結核病診治指引「潛伏結核感染 ( LTBI )」章，短程處方安全、有效且完治率較高，除指標個案具抗藥或有其他限制外，應優先考慮使用短程處方。

(一) 3 個月 isoniazid + rifapentine 處方 ( 3HP ) : 每週合併服用 isoniazid 及 rifapentine 一次，持續 3 個月，計 12 個劑量之處方。

(二) 3 個月 isoniazid + rifampin 處方 ( 3HR ) : 每日服用 isoniazid 及 rifampin 一次，持續 3 個月，計 90 個劑量，可依體重使用 INH+RMP 之二合一劑型。

(三) 4 個月 rifampin 處方 ( 4R ) : 每日服用 rifampin 一次，持續 4 個月，計 120 個劑量之處方。

(四) 9 個月 isoniazid 處方 ( 9H ) : 每日服用 isoniazid 一次，持續 9 個月，計 270 個劑量之處方。

## 二、專案用處方：

(一) 1 個月 isoniazid + rifapentine 處方 ( 1HP ) : 每日合併服用 isoniazid 及 rifapentine 一次，持續 28 天，計 28 個劑量之處方。

(二) 9 個月 fluoroquinolone 類藥品，每日服用，持續 9 個月，計 270 個劑量之處方；限於 MDR-TB 個案之接觸者。

## 三、衛教治療者瞭解以下重點：

(一) 接觸者有可能在 LTBI 治療期間結核病發病，應每月回診評估；另，兒童生長發展快速，每月回診時應測量體重，體重增加以及時調整治療劑量，體重下降或增加遲緩可能為結核病發病之早期徵候。

(二) LTBI 治療的好處，完成治療可提供 90% 以上保護力，避免結核病發病。

(三) 服藥順從性的重要，以提供完整的保護力。

(四) 治療處方可能產生的副作用及處理方式。

(五) 配合公衛單位安排的都治服務。

四、LTBI 治療處方之 isoniazid 300mg 及 HP 複方 (Isoniazid/Rifapentine 300 mg / 300 mg) 藥品係由本署以專案進口方式採購使用之公費藥品，治療前合作院所須向個案說明解釋清楚，並請個案填寫使用同意書，併同病歷備查。

參考附件 3-1 3HP 處方用藥須知、附件 3-2 潛伏結核感染治療 isoniazid 300mg/Tab 及附件 3-3 潛伏結核感染治療 3HP FDC 藥品使用同意書。



## 捌、個案管理：

### 一、對象為結核病個案之接觸者：

(一) 公衛管理人員應追蹤瞭解合作醫師治療評估之結果，經合作醫師評估通過而加入治療者，公衛管理人員於收案時提供相關衛教並給予智慧關懷卡，做為減免部分負擔費用之憑證；以及輔導個案加入 DOPT ( 附件 3-4 潛伏結核感染治療衛教及 DOPT 同意書 )，管理期程自建檔日起，應每月訪視個案，瞭解個案服藥順從性及副作用評估，直至個案停止或完成治療。

(二) 都治計畫：LTBI 治療之關懷服藥也是都治計畫的一環，稱為直接觀察預防治療 ( directly observed preventive therapy，DOPT )，由關懷員目視關懷服藥，觀察副作用並及時介入處理。

1. 目的：關懷個案服藥情形，提升服藥順從性及完成治療比率。
2. 對象：除使用 9H 處方為建議加入都治外，其餘符合政策對象接受 LTBI 短程治療者，為避免忘記服藥以及治療衍生抗藥問題，均應加入都治計畫，未加入者，不提供「智慧關懷卡」減免部分負擔，亦不提供本署之公費藥品。
3. 方式：關懷員親自送藥或採視訊方式(雲端都治)；有關都治之執行請參見工作手冊第八章「都治策略」。
4. 重點：關懷員每次關懷給藥，應監測個案服藥副作用情形，如有發生副作用應立即告知公衛管理人員，並詳實記錄於都治日誌，以及時介入處理。

(三) 管理內容(詳細內容請見附件 3-5 潛伏結核感染個案管理及附件 3-6 遷出入作業須知)：

1. 管理資料之建立：收案管理，完成個案相關資料之登錄及銷案品管。
2. 管理服務：
  - (1) 指導個案及家屬目前有潛伏結核感染，但並非結核病發病。個案及家屬無需因此而擔心傳染給他人。
  - (2) 指導遵從醫囑服藥的重要性。
  - (3) 指導按時回診，觀察並評估個案有無服藥不適或副作用。
  - (4) 指導加入都治計畫，並以個案為中心，與個案衛教說明，選擇適合的都治方式。

3. 銷案作業:規則及正確處方的 LTBI 治療可提供最佳的保護效果,建議接受 LTBI 治療者,依據指標個案藥敏情形及處方種類於期限內完成治療,以達治療最佳效果。

(1) 接觸者依據指標個案藥敏,選擇 LTBI 治療處方原則:

- 指標個案 INH 抗藥,接觸者完成 4R 治療。
- 指標個案 RMP 抗藥,接觸者完成 9H 治療。
- 指標個案 INH 和 RMP 抗藥,接觸者加入 TMTC 團隊使用 fluoroquinolone 類藥物,完成 9 個月治療。

表 4 接觸者 LTBI 治療處方及期限建議

| 處方  | 使用對象或限制                           | 期程   | 劑次     | 完治期限  |
|-----|-----------------------------------|------|--------|-------|
| 3HP | 不適用: < 2 歲、孕婦或指標具 INH 或 RMP 抗藥不適用 | 3 個月 | 12 劑次  | 120 天 |
| 3HR | 不適用: 指標 INH 或 RMP 抗藥              | 3 個月 | 90 劑次  | 120 天 |
| 4R  | 不適用: 指標 RMP 抗藥                    | 4 個月 | 120 劑次 | 160 天 |
| 9H  | 不適用: 指標 INH 抗藥                    | 9 個月 | 270 劑次 | 365 天 |
| 9FQ | 限 MDR-TB 個案之接觸者使用                 | 9 個月 | 270 劑次 | 365 天 |
| 1HP | 限本署專案計畫使用                         | 1 個月 | 28 劑次  | 40 天  |

(2) 接受 LTBI 治療個案,除了發病成為結核病、或未滿 5 歲兒童與指標個案終止有效暴露滿 8 週之 LTBI 檢驗結果為陰性需中斷治療外,可持續提供智慧關懷卡及都治服務,直至完成治療(表 5)。

(3) 接觸者於 LTBI 治療期間或已完成 LTBI 治療後,發現指標個案藥敏具抗藥性,建議依指標個案藥敏情形重新治療,以確保治療效果。

有效治療起日以接觸者與指標個案終止有效暴露日後開始計算;倘無法重新以有效處方治療,則建議仍完成該療程,惟目前無證據確認其保護效果。

(4) 於個案完治或中斷治療 1 個月內儘速辦理系統銷案作業,並收回智慧關懷卡;未完成 LTBI 治療者,衛教加強症狀監測及須進行第 12 個月胸部 X 光檢查。個案治療期間相關疑義,可藉由附件 3-7 潛伏結核感染(LTBI)治療情形調查表與治療院所溝通。

(四) LTBI 可能中斷治療情形及執行重點：

表 5 LTBI 可能中斷治療情形及執行重點

| 個案情況  | 執行重點  |
|---|---|
| 指標個案為多重抗藥性結核病 (MDR-TB)  | <ul style="list-style-type: none"> <li>● 若指標個案無 fluoroquinolone 類藥物 (moxifloxacin、levofloxacin) 抗藥，建議轉介至抗藥性結核病醫療照護體系 (TMTC) 使用 fluoroquinolone 類藥物治療 (請先洽團隊聯繫後再轉介治療)。</li> <li>● 如接觸者已開始 LTBI 治療後，才發現指標個案為多重抗藥結核病，且接觸者治療期間並無副作用時，可考慮繼續治療至完治或轉介到 TMTC 團隊接續治療事宜。</li> </ul> |
| 接觸者發病成為結核病個案  | <ul style="list-style-type: none"> <li>● LTBI 治療過程中應每月回診評估。</li> <li>● 如發病成為結核病個案，應立即中斷 LTBI 治療，轉 TB 治療處方，避免 TB 治療處方種類不足，導致抗藥性結核病。</li> </ul>   |
| 指標個案排除診斷、痰培養結果為陰性、或鑑定為 NTM  | 指標個案雖非目前政策對象，因 LTBI 檢驗陽性代表遭受結核菌感染，可持續提供智慧關懷卡及都治關懷服務，以協助個案完成 LTBI 治療。  |
| 未滿 5 歲兒童接觸者預防性治療 (window prophylaxis)，與指標個案終止有效暴露滿 8 週之 LTBI 檢驗結果未陽轉者             | <ul style="list-style-type: none"> <li>● 未受結核菌感染，無需接受治療。</li> <li>● 由合作醫師綜合研判暴露風險 (如家庭接觸史) 評估是否繼續治療。</li> </ul>   |
| 接觸者因疑似結核病而被通報，後續雖被排除診斷，但已服用下列處方組合者：<br>1. RMP+PZA，滿 2 個月以上<br>2. INH+RMP，滿 3 個月以上 | 已達 LTBI 治療成效，無需再接受 LTBI 治療。   |

(五) 特殊情況及執行重點：

表 6 LTBI 治療特殊情況及執行重點

| 特殊情況   | 執行重點  |
|--|---|
| <p>新生兒</p>                                       | <ul style="list-style-type: none"> <li>● 若為新生兒時期暴露，意即指標個案可傳染期涵蓋出生未滿 1 個月(30 日)的新生兒，則執行診斷與治療方式略有不同，注意事項請參見工作手冊第十一章「結核病接觸者追蹤管理」、附件 11-8「嬰幼兒接觸者之處置建議」及第四章「卡介苗預防接種」。</li> <li>● 如新生兒之指標個案為其母親，母親在懷孕期間或產後診斷為結核病人，不論母親是否具傳染性，考慮該嬰兒在周產期可能已經透過胎盤感染，無須執行 LTBI 檢驗，建議於排除先天性結核病 ( congenital tuberculosis ) 後，進行完整之預防性治療(Prophylaxis)。</li> </ul> |
| <p>未滿 5 歲兒童接觸者接受預防性治療 ( window prophylaxis )</p> | <ul style="list-style-type: none"> <li>● 指標個案具有高度傳染風險，未滿 5 歲兒童接觸者第 1 次 LTBI 檢驗陰性者，轉介至合作醫師治療評估，於排除結核病後，依感染風險及接觸者年齡，建議幼童開始預防性治療；俟與指標個案終止有效暴露滿 8 週之 LTBI 檢驗結果，決定是否完成治療。</li> <li>● 如評估後未接受 window prophylaxis，其與指標個案終止有效暴露滿 8 週之 LTBI 檢驗為陰性者，表示幼童未受感染，當次無須再轉介做治療；惟檢驗陽性者，表示潛伏結核感染，務必轉介進行治療評估。</li> </ul>                                  |
| <p>指標個案為單純肺外結核或痰培養陰性</p>                         | <p>此類接觸者非 LTBI 檢驗政策對象。</p>  |
| <p>指標個案具 INH 或 RMP 抗藥</p>                        | <ul style="list-style-type: none"> <li>● 轉介治療評估時應提供此次指標個案抗藥狀況，以利醫師選擇合適之治療處方。</li> <li>● 倘該接觸者曾暴露抗藥的指標個案且未完成治療，轉介時請一併提供前次指標個案抗藥資料給合作醫師作為治療處方之參考。</li> <li>● RMP 單一抗藥轉為 9H 治療; INH 單一抗藥則轉為 4R 治療。</li> </ul>  |

| 特殊情況                        | 執行重點  |
|-----------------------------|---|
| 指標個案為多重抗藥結核病<br>(MDR-TB)    | <ul style="list-style-type: none"> <li>● 若指標個案無 fluoroquinolone 類藥物抗藥，建議轉介至抗藥性結核病醫療照護體系 (TMTTC) 團隊，選擇使用 fluoroquinolone 類藥物來治療 (請先聯繫後再轉介治療)。</li> <li>● 未加入治療者，告知發病風險，加強衛教及症狀監測，如有症狀就醫時，請個案告知診療醫師曾為 MDR-TB 個案的接觸者及進行接觸者檢查。</li> </ul>   |
| 曾中斷 LTBI 治療者                | <ul style="list-style-type: none"> <li>● 因故中斷者，先瞭解中斷原因，經與個案溝通後，如有意願繼續治療，得於合作醫師評估通過後，依下列方式辦理：               <ul style="list-style-type: none"> <li>➢ 同次暴露：不計中斷治療的時間繼續治療。</li> <li>➢ 再次暴露：前次中斷者，本次應重新進行完整療程。</li> </ul> </li> <li>● 惟中斷治療一個月以上者，務必再做胸部 X 光檢查及臨床評估，排除結核病。</li> </ul> |
| 醫院工作者                       | <ul style="list-style-type: none"> <li>● 考量此類對象暴露結核菌後發病風險較高，建議進行 LTBI 檢驗以瞭解其感染情形，陽性者建議加入治療。</li> <li>● 參見工作手冊第七章「特定職業、身分個案防治重點」，倘若發生確定聚集事件則依第十二章「疑似結核病聚集事件處理」進行 LTBI 診斷評估。</li> </ul>   |
| 大規模團體事件<br>(如校園、職場、人口密集機構等) | <p>遇接觸者人數較多之事件時，建議公衛管理人員事先聯絡告知合作醫師指標個案之狀況，協調到診人數及轉介治療評估方式，避免接觸者各自就醫而獲得不一致之資訊及評估結果，影響檢驗陽性者納入治療意願。</p>  |
| 聚集事件                        | <p>執行內容請參見工作手冊第十二章「疑似結核病聚集事件處理」。</p>  |
| 航空器接觸者                      | <p>接觸者與指標個案間為單純航空器接觸者，其接觸者無須進行 LTBI 診斷及治療。</p>  |

## 二、對象為其他高風險族群(以專案計畫進行)：

(一) 至系統確認對象是否曾為結核病個案或其接觸者(及指標個案藥敏情形)，了解過去 LTBI 檢驗及治療情形，執行方式如下：

1. 結核病個案：原則上不進行 LTBI 治療，惟倘確知完治後再次暴露於結核病個案成為接觸者，轉介合作醫師評估再次給予進行治療。
2. 曾為結核病個案之接觸者：個案管理方式請依第一部分「對象為結核病個案之接觸者」辦理，如以高風險族群專案身分加入治療，則依該專案工作重點辦理，惟須綜合研判過去接觸者身分之指標個案藥敏及治療情形，以做為選擇治療處方之參考。
3. 曾完成 LTBI 治療者：不再進行 LTBI 專案計畫，惟倘再次暴露於結核病個案且依工作手冊第十一章「結核病接觸者追蹤管理」符合 LTBI 檢驗及治療對象，應轉介合作醫師評估再次給予進行 LTBI 治療。

(二) 公衛管理人員於收案時提供相關衛教及都治計畫說明，於關懷員目視下服藥，以保障用藥的安全性及完成療程，提升保護力。管理期程應自收案日起至個案停止或完成治療為止。

(三) 管理內容：同第一部分「對象為結核病個案之接觸者」，惟訪視頻次無需比照接觸者每個月訪視一次，惟個案有特殊狀況時，應隨時維護於地段訪視日誌。

## 玖、潛伏結核感染治療指定醫療院所：

- 一. LTBI 檢驗及治療限於指定醫療院所執行及申報費用，公務預算給付依「衛生福利部法定傳染病醫療服務費用支付作業規範」辦理；疾管署每年年底調查各縣市衛生局次年度指定醫療院所及合作醫師名單，各縣市衛生局應考量轄內服務需求及民眾就醫可近性提報合作醫師，並以胸腔科、感染科、小兒科及家醫科為優先(但不在此限)，且熟悉臨床處置且願意配合政策者為宜。
- 二. 衛生局委託執行 IGRA 檢驗之實驗室，優先以通過財團法人全國認證基金會(Taiwan Accreditation Foundation, TAF)或美國病理學會(College of American Pathologists, CAP)等認證之實驗室執行檢驗，以維護 IGRA 之 LTBI 檢驗品質。
- 三. 開立 3HP 處方之合作院所必須完成系統自動介接，於處方開立後須即時上傳用藥資訊，公衛端應隨時掌握院所用藥介接資料之正確性及即時性，如有疑義應及時瞭解及處理，以確保治療個案之安全性。

#### **壹拾、系統化管理報表：**

為提升接觸者治療成效，系統提供下列清單予公衛人員參考：

- 一、結核病接觸者 IGRA 檢驗陽性管理清單
- 二、LTBI 陽性未加入 LTBI 治療
- 三、LTBI 待開案清冊 ( 依 E4005C 勾稽 )
- 四、LTBI 用藥介接品管報表
- 五、已接受 LTBI 治療，衛生機關尚未完成收案

#### **壹拾壹、相關問答集：**

請參閱疾管署全球資訊網 ( 路徑：傳染病與防疫專題>傳染病介紹>第三類法定傳染病>結核病>治療照護>潛伏結核感染專區 )。



壹拾貳、 潛伏結核感染之診斷及治療工作項目分層負責表：

表 7 工作項目分層負責表

| 主責單位         | 工作項目   |
|--------------|--|
| 衛生所          | <ul style="list-style-type: none"> <li>● 接觸者進行轉介前評估</li> <li>1. 是否曾為結核病個案或曾進行 LTBI 檢驗結果陽性者</li> <li>2. 是否曾完成 LTBI 治療、中斷治療者瞭解原因，並設法克服直至完成治療</li> <li>3. 倘該接觸者曾暴露抗藥的指標個案且未完成治療，轉介時請一併提供前次指標個案藥敏結果給合作醫師作為治療處方之參考、其他高發病風險因子及身體健康狀況等轉介至合作醫師評估治療</li> <li>● 收案管理作業</li> <li>1. 追蹤轉介個案就醫情形，加入治療者儘速收案管理</li> <li>2. 確認及維護系統，院所用藥介接資料之時效性及正確性；針對系統警示已接受 LTBI 治療，衛生機關尚未完成收案清單，儘速收案管理</li> <li>3. 衛教/處方正確性/副作用評估</li> <li>4. 衛教個案加入都治計畫配合事項</li> <li>5. LTBI 治療個案每個月面訪/電訪一次並維護於系統</li> <li>6. 管理至中斷/完成治療並儘速於系統維護銷案作業</li> <li>7. 未按規完成 LTBI 檢驗或應接受治療未完成治療者，追蹤第 12 個月胸部 X 光檢查時，再次衛教發病風險，鼓勵完成檢查及治療</li> </ul> |
| 衛生局          | <ul style="list-style-type: none"> <li>● 督導所轄 LTBI 檢驗與治療個案管理執行情形</li> <li>● 統籌調撥及管理所轄 LTBI 治療公費藥品，並督導院所防疫物資管理資訊系統 (MIS) 維護之時效性及正確性</li> <li>● 督導院所 3HP 藥品自動介接之時效性及正確性</li> <li>● 提報所轄潛伏結核感染治療指定醫療院所暨合作醫師門診時間表</li> </ul>   |
| 疾管署 / 各區管制中心 | <ul style="list-style-type: none"> <li>● 輔導轄管縣市 LTBI 檢驗與治療個案管理執行情形</li> <li>● 協調轄管縣市 LTBI 治療管理單位遷出入作業爭議</li> <li>● 統籌調撥及管理所轄縣市 LTBI 治療公費藥品，並輔導其智慧防疫物資管理資訊系統(SMIS)維護之時效性及正確性</li> <li>● 輔導縣市 3HP 藥品自動介接之時效性及正確性</li> <li>● 彙整所轄縣市提報潛伏結核感染治療指定醫療院所暨合作醫師門診時間表</li> </ul>  |
| 疾管署 / 慢性組    | <ul style="list-style-type: none"> <li>● 監測國內 LTBI 檢驗與治療個案管理執行情形</li> <li>● 制定 LTBI 治療相關政策及事宜</li> <li>● 採購及配賦 LTBI 治療公費藥品，並統籌調撥管理</li> <li>● 彙整全國潛伏結核感染治療指定醫療院所清冊給健保署，並於本署網站公布合作醫師門診時間表</li> </ul>  |

## 第四章 卡介苗預防接種

### 壹、前言

由於嬰幼兒免疫力最弱，若受到了結核菌的感染，容易發展成為粟粒性結核病或結核性腦膜炎等嚴重的結核病，不僅致死率高，也常留下嚴重的後遺症。因此，在人體尚未受到第一次自然感染前，透過接種卡介苗(Bacille Calmette-Guérin，一種以牛結核菌，經人工繼代培養的活性減毒疫苗)產生免疫力，以避免結核菌在初次自然感染時，引發嚴重結核病(例如：結核性腦膜炎等)。其對於預防成人結核病並無明顯效果，且不具群體免疫效果。

### 貳、在臺灣的演進

民國 40 年使用法國 Pasteur Institute 之 Old Pasteur Strain 之液體卡介苗，民國 65 年開始試辦自行製造乾燥卡介苗，並於民國 69 年後，全國均採用 Tokyo172 菌株製造的乾燥卡介苗。民國 105 年 7 月因委託國家衛生研究院製造之國產卡介苗製程不及供應接種需求，為避免疫苗短缺，故以專案進口方式採購同為 Tokyo172 菌株之日本製皮內注射型卡介苗，做為過渡時期之替代方案，並於民國 109 年 9 月恢復以國產卡介苗供應嬰幼兒接種服務。

### 參、接種時程、對象及注意事項

一、經醫師評估無接種禁忌症，由家屬自行評估後決定是否進行接種。

(一)出生滿 5 個月(建議接種時間為出生滿 5-8 個月)，至遲 1 歲內完成接種。

(二)居住於或經常前往結核病高盛行地區或國家者，可考慮提早於新生兒時期接種一劑卡介苗。(提早接種的嬰兒，體重應達 2500 公克以上)

(三)學齡前兒童若未曾接種卡介苗，可直接補接種一劑卡介苗。

(四)國小一年級學童：「兒童健康手冊」之「預防接種時程及紀錄表」或全國性預防接種資訊管理系統(下稱 NIIS)未曾註記卡介苗接種紀錄者，衛教家長可依兒童最大利益選擇是否補接種卡介苗，已有卡介苗接種紀錄者不再接種。

二、有結核病暴露史者，應優先進行接觸者檢查及潛伏結核感染評估，請參見-第十章「結核病接觸者追蹤管理」附件 10-8「嬰幼兒接觸者之處置建議」。

| 接觸者暴露年齡(指標個案可傳染期)                 | 接觸者檢查時是否已接種 BCG | 接觸者 LTBI 評估                                       |  | 接觸者 BCG 接種建議                   |                                  |
|-----------------------------------|-----------------|---|--|--------------------------------|----------------------------------|
|                                   |                 | TST <sup>2</sup>                                  | 治療 <sup>3</sup>  | TST <sup>2</sup>               | BCG                              |
| 新生兒時期(胎兒時期至出生 30 日內) <sup>1</sup> | 未接種 BCG         | 無須執行(避免偽陰性)                                       | 胸部 X 光正常於排除結核病後，完成預防性治療(prophylaxis)   | 於完成預防性治療後，儘早執行 TST，以判定是否接種 BCG | ● TST ≥ 5 mm 者，無須接種 BCG          |
|                                   | 已接種 BCG         |   |  |                                | ● TST < 5 mm 者，完成預防性治療後，儘早接種 BCG |
| 嬰兒(出生 30 日至 2 歲)                  | 未接種 BCG         | ● 暴露後儘速執行，最晚於 1 個月內完成                             | 暴露後 1 個月內胸部 X 光正常且<br>① TST ≥ 5 mm 者，應完成 LTBI 治療<br>② TST < 5 mm 者：<br>⇨ 進行預防性治療(prophylaxis)<br>⇨ 於 8 週後進行第 2 次 TST 結果：<br>① ≥ 5 mm 者繼續完成 LTBI 治療<br>② < 5 mm 者停止治療 | 依終止有效暴露滿 8 週 TST 結果判定          | ● TST ≥ 5 mm 者，無須接種 BCG          |
|                                   | 已接種 BCG         | ● 8 週內 TST 陰性者，需與第 1 次 TST 間隔 8 週後，執行第 2 次 TST    |  |                                | ● TST < 5 mm 者，於停止治療後儘早接種 BCG    |
|                                   |                 | ● 倘第 1 次 TST 執行時間已是與指標個案終止有效暴露滿 8 週，無須執行第 2 次 TST | 建議同上，惟 TST 陽性之判讀標準由改為 ≥ 10 mm  |                                | 無須執行                             |

備註：

1. 胎兒時期至出生 30 日內暴露，為避免偽陰性問題，無須執行 TST 即可開始預防性治療。
2. TST 陽性判定標準：≥5mm 對象：HIV、TNF-α inhibitor、免疫不全、惡性腫瘤治療、器官移植、未接種卡介苗者；非上述對象者以 ≥10mm 為判定標準。
3. LTBI 治療處方及劑量請參考結核病診治指引「潛伏結核感染 LTBI」；持「TB 接觸者就醫轉介單」者，主診斷碼請鍵入 ICD-code Z20.1；持「LTBI 就診手冊（智慧關懷卡）就醫」者，主診斷碼請鍵入 ICD-code R76.1。
4. 縮寫：LTBI，latent tuberculosis infection（潛伏結核感染）；BCG，Bacille Calmette-Guérin（卡介苗）；TST，tuberculin skin test（結核菌素皮膚測驗）。

#### 肆、卡介苗接種人員資格

應為卡介苗接種技術訓練合格者，訓練相關內容請參見「卡介苗接種及結核菌素測驗工作人員訓練作業規範」(附件 4-1)。

#### 伍、卡介苗接種前注意事項

##### 一、禁忌：

- (一) 接種本疫苗或對本疫苗任何成分曾發生嚴重過敏反應者。
- (二) 嚴重濕疹與其他有明顯皮膚缺損的**病人**。
- (三) 免疫功能不全。
- (四) 人類免疫缺乏病毒(愛滋病毒)感染者，無論是否有症狀。

##### 二、下列情況請先經醫師評估診察後，再決定是否接種：

- (一) 疑似結核病**病人**及疑似被結核菌感染者，勿直接接種卡介苗。應依第十一章「結核病接觸者追蹤管理」之規定，先進行胸部 X 光檢查、結核菌素測驗(TST)或丙型肝炎干擾素釋放試驗(IGRA)。
- (二) 發燒或正患有急性中重度疾病者，宜待病情穩定後再接種。

- (三)麻疹及水痘感染，待復原期(6 週)後再接種。
- (四)請父母確認父母雙方家人沒有疑似先天性免疫缺失之家族史(如幼年因不明原因感染而死亡)。
- (五)生母為人類免疫缺乏病毒(愛滋病毒)感染者，其嬰幼兒應待追蹤滿 4 個月確定未受感染後再接種。
- (六)提早接種的嬰兒，體重應達 2500 公克以上。

#### 陸、卡介苗之保管及接種作業程序

- 一、請參見「卡介苗接種工作檢核表」(附件 4-2-1)。
- 二、進行疫苗前置準備作業時，發現疫苗瓶內有異物或溶解效果不佳等疑似異常疫苗之異常事件處理程序：
  - (一)未開封疫苗或稀釋液若發現有異常：
    - 1. 照相並記錄相關資訊。
    - 2. 立即加以標示並放回冰箱保存。
    - 3. 通知地方衛生局疫苗負責人員，協助向疾管署各區管制中心/慢性組進行通報。
    - 4. 等候相關單位通知後續處置作為。
  - (二)已開封疫苗或稀釋液若發現有異常：
    - 1. 照相並記錄相關資訊。
    - 2. 先以滅菌膠紙(或 OP site 防水固定膜)包覆安瓿裂口。
    - 3. 再使用膠帶於管口處多層纏繞。
    - 4. 放入夾鏈袋，將空氣排出後封好袋口。
    - 5. 將安瓿直立放置架上固定，避免傾倒，並保存於冰箱。
    - 6. 通知地方衛生局疫苗負責人員，協助向疾管署各區管制中心/慢性組進行通報，視個案情形處理。

#### 柒、卡介苗接種後正常態樣及不良反應

- 一、接種前以「卡介苗接種敬告家長書」(附件 4-3)向家屬進行重點說明。
- 二、卡介苗接種部位的局部發炎反應於 4 個月內大多會結痂癒合，留下一個淡紅色小疤痕，經過一段時間後變成膚色。部分嬰幼兒會有膿瘍，平均在 6 週開始化膿，4 個月

結痂，若有問題應由醫師做適當的評估與處置。

- 三、可於前往醫療院所進行其他常規疫苗接種之時間(如：出生滿 6 個月接種之 B 肝/DTaP-Hib-IPV，以及出生滿 12 個月接種之 MMR/PCV13/水痘)，協助評估卡介苗接種部位之反應。
- 四、注射部位潰瘍大多可自然痊癒，不需要抗生素治療，也不需要通報結核病。少部分嬰幼兒在接種 4 個月後，接種部位腫脹及膿瘍直徑大於 2 公分時，協助轉介嬰幼兒家屬，至衛生所、醫療院所兒科或小兒感染科就診評估。
- 五、疑似接種卡介苗造成之不良反應者，如經臨床醫師評估需使用抗結核藥物或其肺外檢體欲進行 *M. bovis* BCG 鑑定者，應進行法定傳染病通報作業，相關程序請參照第五章「結核病個案通報登記」。經通報為疑似卡介苗接種不良反應之個案管理作為，請參照第六章「結核病個案管理」。

## 捌、嚴重不良反應及異常事件通報因應措施

### 一、定義

- (一)嚴重不良反應：包括死亡、危及生命、造成永久性殘疾或傷害、導致病人住院或延長已住院病人住院時間等。
- (二)異常事件：接種疫苗時發生疫苗種類/劑量錯誤、重複接種、提前接種等接種異常事件。

### 二、通報流程

- (一)卡介苗接種單位於執行接種工作時/後，若發現「不良反應」或「接種異常事件」，應立即填具相關表單並通報地方衛生局：
  - 1.接種不良反應：填寫「疫苗接種嚴重不良反應通報單」(附件 4-4)；
  - 2.接種異常事件：填寫「疫苗接種異常事件通報及調查表」(附件 4-5)；
- (二)地方衛生局彙整前項資料予疾管署各區管制中心。如為接種不良反應者，請醫療院所另於食品藥物管理署之「全國藥物不良反應通報系統(ADR)」進行通報。
- (三)疾管署各區管制中心彙整後，以掃描之電子檔傳送疾管署慢性組備查。

### 三、處理流程

#### (一)卡介苗接種單位

- 1.配合進行個案病情狀況等相關調查。

2.提供個案必要之醫療協助。

3.若為疑似接種劑量不足之「接種異常事件」，處理原則如下(附件 4-5)：

(1) 接種當下已知執行抽取卡介苗劑量不足 0.1mL(懸浮液/次)並已接種:由原下針處補足不足之劑量。

(2) 完成接種後，因接種過程漏針或是嬰幼兒躁動而導致疑似接種劑量不足：俟接種 3 個月後檢視是否有卡介苗疤痕，無疤痕者得進行結核菌素測驗 (TST)·TST 陰性(<10mm)者，家屬依嬰兒最大健康利益評估是否再次接種。

4.每個月追蹤 1 次，並自接種日起追蹤 1 年。

#### (二)地方衛生局/所

1.立即進行個案調查、主動關懷及追蹤個案預後狀況至痊癒為止；或至少每個月追蹤 1 次，並自接種日起追蹤 1 年。

2.收集資料儘速回報疾管署各區管制中心。

3.如疑似因預防接種而受害之請求權人提出救濟申請時，應協助依「預防接種受害救濟基金徵收及審議辦法」及作業流程，檢具預防接種受害救濟申請書，向預防接種受害救濟審議小組提起救濟程序。相關流程及表單請參考疾管署全球資訊網(路徑：預防接種>預防接種受害救濟>預防接種受害救濟案件登錄)。

#### (三)疾管署各區管制中心

1.主動聯繫地方衛生局，必要時，協助地方衛生局處理個案相關事宜。

2.彙整相關資料及定期回報個案預後予疾管署慢性組。

#### (四)疾管署慢性組

彙整相關資料研判及研擬因應策略，必要時發布新聞稿釐清與說明，避免民眾恐慌影響接種意願。

### 玖、國小一年級學童卡介苗接種工作程序

一、查卡：查詢「兒童健康手冊」之「預防接種時程及紀錄表」或檢視 NIIS，以確認學童是否曾接種過卡介苗。

二、針對前述無接種紀錄者，無需進行查疤及結核菌素測驗，惟應提供「國小一年級學童卡介苗預防接種家長通知書」(附件 4-6)，並提供卡介苗補接種服務單位資訊，請學童攜回予家屬，由家屬自行評估後決定是否進行補接種。



## 拾、卡介苗工作程序檢核：

- 一、為確保卡介苗及結核菌素之效價及接種品質，業務相關工作人員得辦理下列事項：
  - (一)業務執行人員：運用疾管署製作之「卡介苗接種技術教學」及「結核菌素測驗技術教學」短片(路徑：傳染病與防疫專題>傳染病介紹>第三類法定傳染病>結核病>防治政策>「卡介苗預防接種」及「接觸者檢查」)，檢視工作程序之正確性；
  - (二)地方衛生局/所：自行評估需求，每年應執行至少 1 場內部查核，藉以了解卡介苗接種及結核菌素測驗服務單位(含衛生所及醫療院所)業務執行情形；
  - (三) 疾管署各區管制中心：必要時檢核。
  - (四)疾管署慢性組：補助(委託)外部單位進行檢核。
- 二、「卡介苗接種工作檢核表」(附件 4-2-1)、「結核菌素測驗工作檢核表」(附件 4-2-2)。

## 拾壹、卡介苗相關行政庶務

### 一、卡介苗供應

- (一)疾管署慢性組：參照地方衛生局庫存量及需求量(或新生兒出生人數)，採購後每年 3 及 9 月各撥發 1 次予地方衛生局為原則。
- (二)地方衛生局：自 104 年起依縣市財力辦理疫苗款分攤作業，配賦及核銷作業如附件 4-7，並依疾管署疫苗管理作業方式，於每月 15 日前完成 NIIS 撥發及耗用登錄作業。
- (三)地方衛生所：依接種人數及卡介苗門診次數，計算卡介苗需求量，向地方衛生局申請供應，並依疾管署疫苗管理作業方式，於每月 15 日至 NIIS 登錄使用情形。
- (四)醫療院所：需求量評估方式同前項，逕向轄區衛生局/衛生所申請供應，並按月向地方衛生局/衛生所回報使用情形，或與 NIIS 以介接方式回報消耗結存。

### 二、卡介苗及結核菌素測驗專用空針供應

- (一)疾管署慢性組：參照地方衛生局庫存量及使用量採購，每年以撥發 1 次予地方衛生局為原則。
- (二)地方衛生局/所/醫療院所：參酌卡介苗供應之原則評估用量並撥發，使用及庫存情形自行核實管理。
- (三)保管原則：避光、防潮、剩餘效期短者優先使用。



### 三、公費卡介苗適用對象

(一)公費疫苗適用對象與常規疫苗相同。

(二)若不屬公費卡介苗適用對象，應參照「特殊對象申請公費疫苗自費接種之相關規範」進行審查，每接種人次應繳新臺幣 116 元。填具「預防接種申請書」及繳款方式等申請程序與一般常規疫苗相同。

### 四、疫苗異常處理原則

(一)未開封疫苗或稀釋液若發現有異物時。

- 1.照相並記錄相關資訊。
- 2.放入標示警語之夾鏈袋後，立即置回冰箱保存。
- 3.通知地方衛生局公費疫苗負責人員，協助向疾管署進行通報。
- 4.等候相關單位通知後續處置作為。

(二)已開封疫苗或稀釋液若發現有異物時

- 1.照相並記錄相關資訊。(請照相並記錄異常狀況，需包括安瓿瓶身標籤資訊(品名、批號、效期等)。
- 2.先以滅菌膠紙(或 OP site 防水固定膜)包覆安瓿裂口。
- 3.再使用膠帶於管口處多層纏繞。
- 4.放入標示警語之夾鏈袋，將空氣排出後封好袋口。
- 5.將安瓿直立放置架上，避免疫苗懸浮液流出，並置於冰箱保存。
- 6.通知地方衛生局公費疫苗負責人員，協助向疾管署進行通報，視個案情形處理。

### 五、教學用教具

疾管署各區管制中心備有下列教具，可借予地方衛生局於辦理教育訓練時使用，請於訓練辦理 15 日前與疾管署各區管制中心聯繫借用及後續歸還事宜。

(一)人工前臂結核菌素皮內注射教具

(二)人工前臂結核菌素判讀教具

### 拾貳、卡介苗接種問與答

請見附件 4-8。

拾參、卡介苗預防接種檢核表

| 疾管署                      | 主責單位                     |                          | 接種單位                     | 卡介苗接種及結核菌素測驗作業流程  |
|--------------------------|--------------------------|--------------------------|--------------------------|---|
|                          | 各區管<br>制中心               | 縣市                       |                          |   |
| <input type="checkbox"/> |                          |                          |                          | <ul style="list-style-type: none"> <li>● 配置卡介苗                             <ul style="list-style-type: none"> <li>⊕ 採購供應(疫苗中心)</li> <li>⊕ 繳交疫苗分攤款</li> </ul> </li> </ul>                                  |
| <input type="checkbox"/> |                          | <input type="checkbox"/> | <input type="checkbox"/> | <ul style="list-style-type: none"> <li>⊕ 依撥發及耗用情形·每月 15 日前完成 NIIS 填報作業</li> </ul>   |
| <input type="checkbox"/> |                          | <input type="checkbox"/> | <input type="checkbox"/> | <ul style="list-style-type: none"> <li>⊕ 撥發、使用及消耗管理</li> </ul>  |
| <input type="checkbox"/> |                          | <input type="checkbox"/> | <input type="checkbox"/> | <ul style="list-style-type: none"> <li>● 配置專用空針                             <ul style="list-style-type: none"> <li>⊕ 採購供應</li> <li>⊕ 撥發、使用及消耗管理</li> </ul> </li> </ul>                                    |
| <input type="checkbox"/> |                          | <input type="checkbox"/> | <input type="checkbox"/> | <ul style="list-style-type: none"> <li>● 人員訓練及查核                             <ul style="list-style-type: none"> <li>⊕ 辦理初訓練及接種人才料庫管理(地方衛生局)</li> <li>⊕ 技術評價、種子師資訓練、師資技術統合訓練及外部查核作業</li> </ul> </li> </ul> |
|                          |                          | <input type="checkbox"/> | <input type="checkbox"/> | <ul style="list-style-type: none"> <li>⊕ 辦理卡介苗接種暨結核菌素測驗內部查核作業</li> </ul>  |
|                          |                          |                          | <input type="checkbox"/> | <ul style="list-style-type: none"> <li>● 卡介苗接種                             <ul style="list-style-type: none"> <li>⊕ 知情同意：卡介苗接種敬告家長書</li> <li>⊕ 執行疫苗準備前置作業及接種程序</li> </ul> </li> </ul>                     |
|                          |                          |                          | <input type="checkbox"/> | <ul style="list-style-type: none"> <li>● 國小一年級學童卡介苗接種工作                             <ul style="list-style-type: none"> <li>⊕ 查詢「預防接種時程及紀錄表」或 NIIS</li> </ul> </li> </ul>                                  |
| <input type="checkbox"/> | <input type="checkbox"/> | <input type="checkbox"/> | <input type="checkbox"/> | <ul style="list-style-type: none"> <li>⊕ 衛教家長可依兒童最大利益選擇是否補接種卡介苗</li> </ul>  |
|                          |                          |                          |                          | <ul style="list-style-type: none"> <li>● 工作程序檢核                             <ul style="list-style-type: none"> <li>⊕ 卡介苗接種作業</li> <li>⊕ 結核菌素測驗</li> </ul> </li> </ul>                                     |

## 第五章 結核病個案通報登記

111 年 4 月 15 日修訂

### 壹、目的

加強結核病監測品質，及時啟動相關防疫作為，提供個案必要協助。

### 貳、依據

傳染防治法第 3 條、第 39 條、第 40 條、第 64 條及第 65 條。

### 參、通報及登記時限

多重抗藥性結核病（第二類法定傳染病）應於 24 小時內完成通報，結核病（第三類法定傳染病）應於 1 週內完成通報，登記作業皆應於 1 個工作日內完成。

### 肆、通報及病例定義

公告於疾管署全球資訊網：[傳染病與防疫專題](#) > [傳染病病例定義及檢體送驗](#) > [傳染病病例定義暨防疫檢體採檢送驗事項](#)

### 伍、處理原則

#### 一、結核病個案

##### (一) 通報方式：

1. 結核病之法定傳染病通報作業，分以下四種方式：

(1) 自「傳染病個案通報系統 ( NIDRS )」採人工登打方式進行通報作業，或透過「健保網域免帳號通報入口」進行通報作業。

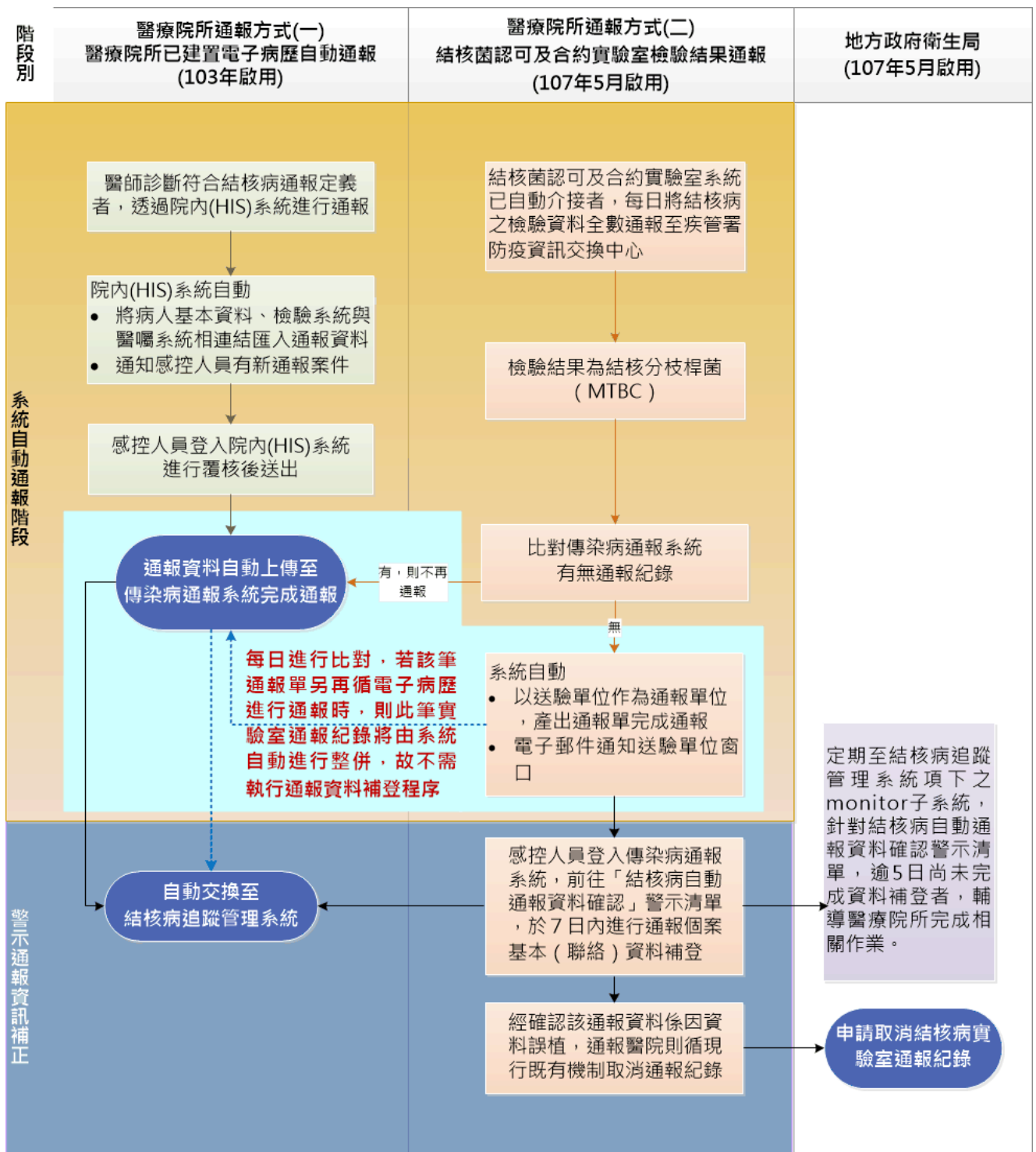
(2) 系統自動通報程序：

A. 103 年起醫療院所可採行「電子病歷 EMR 自動通報功能」將通報資料傳送至「傳染病個案通報系統 ( NIDRS )」。

B. 107 年 5 月起，新增「結核病認可及合約實驗室檢驗結果自動通報」作業程序，分為以下二個階段，相關注意事項請參閱附件 5-1：

(A) 「系統自動通報」階段：若檢驗結果為結核分枝桿菌(MTBC)，且於傳染病個案通報系統中查無通報紀錄者，系統將自動於「傳染病個案通報系統 ( NIDRS )」系統完成建檔作業。

(B) 「警示通報資訊補正」階段：系統以電子郵件方式通知送驗機構窗口，且列入「傳染病個案通報系統：重要未完成工作 - 通報資料補正警示」之警示清單中。醫療院所須於 7 個日曆天( 依照第三類法定傳染病通報期限訂定 )完成通報資料( 如：聯絡方式等 )人工補登作業。醫療院所如有建置「電子病歷 EMR 自動通報功能」者，亦可循此方式再行一次通報後，將自動完成資料補登事宜。



(3) 人工手動通報：填具紙本「法定及新興傳染病個案(含疑似病例)報告單」向地方衛生主管機關進行通報，再由衛生主管機關協助完成傳染病個案通報系統之登錄通報作業。(報告單可於疾管署全球資訊網下載：[通報](#) > [新版傳染病通報系統\(NIDRS\)](#) > [法定及新興傳染病個案\(含疑似病例\)報告單](#))

2. 基於疫情監測並達早期發現與早期介入防治之目的，現行結核病通報定義採疑似即通報，包含僅符合臨床條件者及已符合檢驗條件者；而為防疫所需，針對符合不同通報條件之通報個案，其介入處置與管理強度有其差異，衛生主管機關於監督醫療院所或

醫師是否依規定完成通報作業時，應綜整相關病歷、診斷、檢查/檢驗結果等資料綜合判斷，不宜逕依單一資料作為裁罰依據。針對僅符合臨床條件者，目的在鼓勵醫師疑似即通報，與已符合檢驗條件而未於時限內通報之情境，管理強度應有不同，衛生主管機關應基此原則並參照實際調查結果衡酌防治目的裁量處理。另針對「結核病認可及合約實驗室檢驗結果自動通報」部分，若經地方衛生局通知醫療院所應進行通報資料補正作業，但不予理會且拖延數日時，地方衛生局得依違反第 39 條第 5 項，相對應之第 65 條罰則進行裁處。惟醫院反映資訊有誤、檢驗待查證等理由，則不宜視為未處理。

3. 對於需抗結核藥物治療之疑似卡介苗不良反應 5 歲以下幼兒，通報時應於「肺外依據」欄位選擇符合項目註記，若非屬「接種部位局部病灶」或「接種部位同側腋下淋巴結腫大」者請依實際肺外部位註記。
4. 對於需抗結核藥物治療之膀胱癌病人使用卡介苗引起活動性卡介苗炎，通報時應於「肺外依據」欄位點選膀胱癌灌注治療（泌尿系統結核），並須於通報前先進行胸部 X 光檢查釐清是否合併肺結核。

(二) 登記作業：經通報之個案，皆須由地方衛生局至「結核病追蹤管理系統」辦理登記作業。完成登記作業後，系統將自動分案至管理單位。

## 二、多重抗藥性結核病 (MDR-TB) 或廣泛多重抗藥性結核病 (XDR-TB) 個案

(一) 依藥物感受性試驗結果分類如下：

1. 多重抗藥性結核病 (Multidrug-resistant TB, MDR-TB)：至少對 isoniazid 及 rifampin 抗藥。
2. 前驅廣泛抗藥性結核病 (Pre-extensively drug-resistant TB, Pre-XDR-TB)：符合 Rifampin 單一抗藥(Rifampin-resistant TB, RR-TB)或多重抗藥(MDR-TB)且對任一 fluoroquinolone (levofloxacin 或 moxifloxacin)抗藥。
3. 廣泛抗藥性結核病(Extensively drug-resistant TB, XDR-TB)：符合前驅廣泛抗藥 (Pre-XDR-TB)，且除了 fluoroquinolone 抗藥外，對 linezolid 或 bedaquiline 抗藥。

(二) 通報單位或實驗室應將疑似病人之原始檢體陽性培養菌株送至疾病管制署檢驗及疫苗中心分枝桿菌實驗室進行抗藥性複驗及二線藥敏試驗；若屬抗藥性結核病高風險族群者，應先取新鮮痰檢體送至疾病管制署指定實驗室進行快速分子檢測。

(三) 確認為 MDR-TB 菌株者，管理個案之疾病管制署各區管制中心應於收到確認報告 1 個工作日內至「結核病追蹤管理系統」完成註記。

(四) 確認為 XDR-TB 菌株者，管理個案之疾病管制署各區管制中心應於收到確認報告 1 個工作日內將報告掃描電子檔回傳慢性組，由慢性組註記。

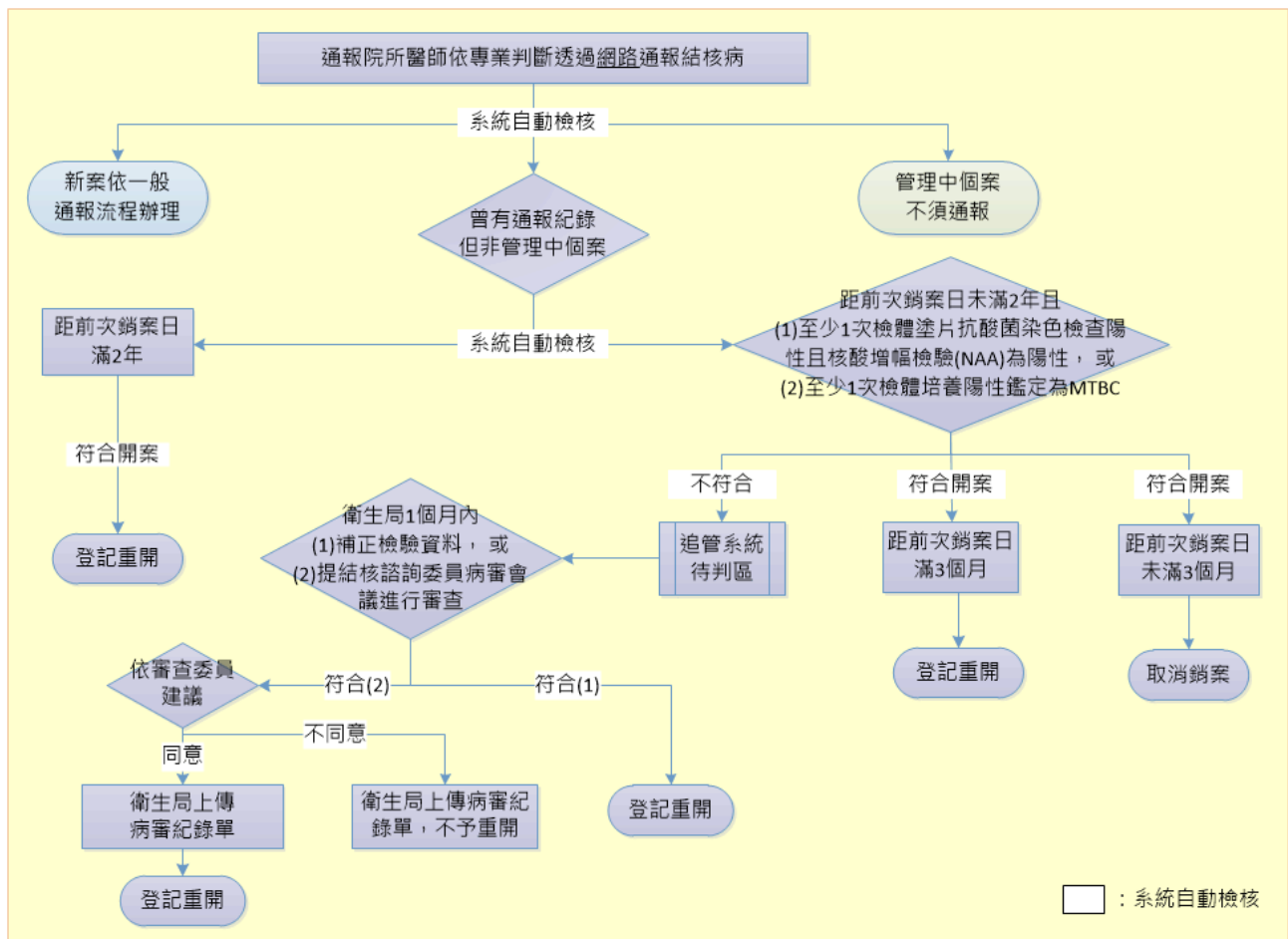
(五) 地方衛生局於疾病管制署完成註記後 1 個工作日內，應比照一般結核病個案於「結核病追蹤管理系統」辦理抗藥性結核病個案登記作業，並通知管理單位啟動抗藥性結核病個案管理。

陸、特殊個案通報作業流程及注意事項

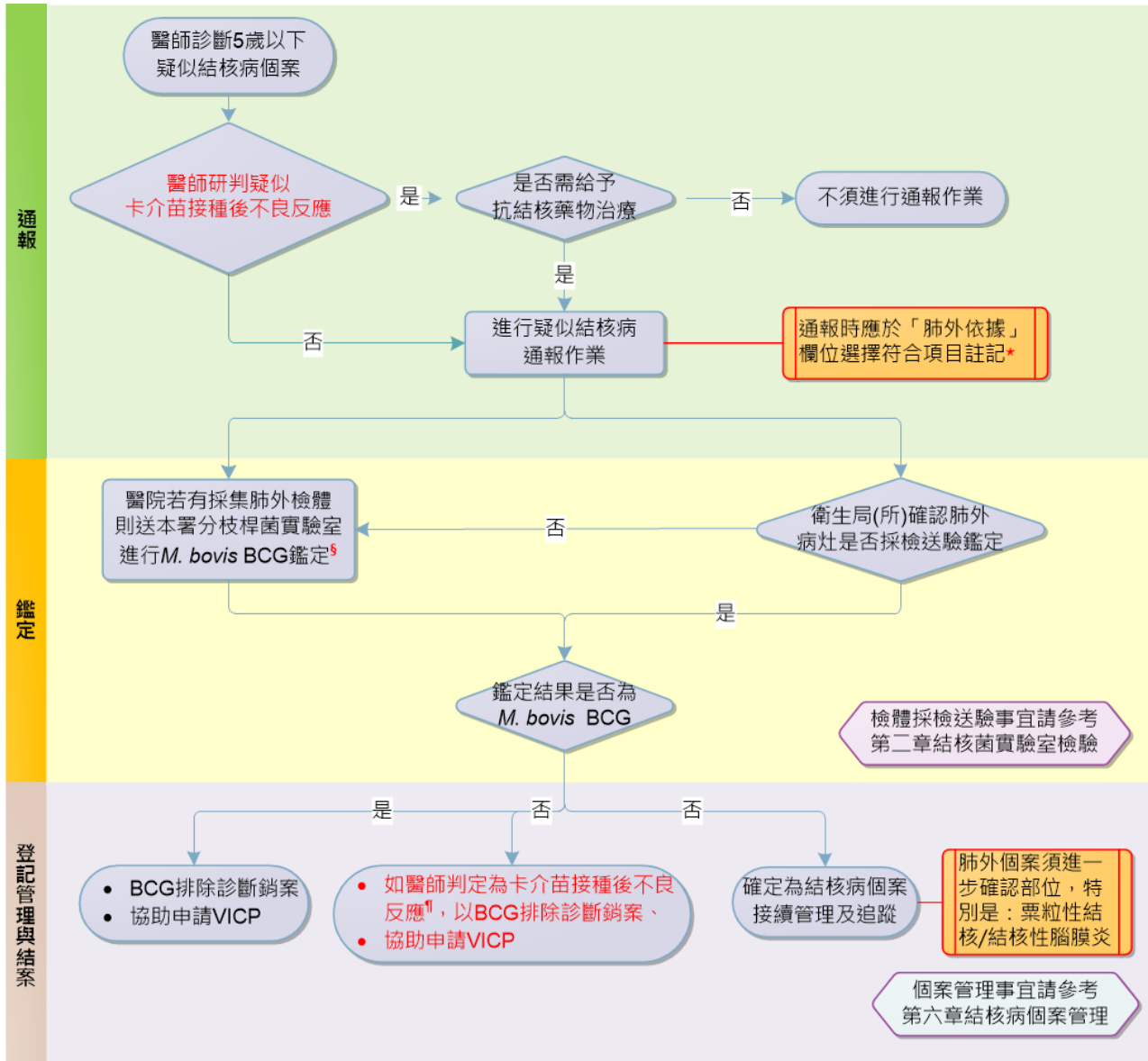
一、 RMP 抗藥性結核病 ( Rifampin-resistant TB , RR-TB )

- (一) 結核病個案確診並經臨床檢出為 RMP 抗藥，管理個案之疾病管制署各區管制中心應於收到報告後至「結核病追蹤管理系統」完成註記。
- (二) 地方衛生局於疾病管制署完成註記後 1 個工作日內，於「結核病追蹤管理系統」辦理登記作業，並通知管理單位啟動抗藥性結核病個案管理。
- (三) 通報單位或實驗室應將病人菌株送至疾病管制署檢驗及疫苗中心分枝桿菌實驗室進行二線藥敏試驗。如經快速分子檢測確認 RMP 抗藥，應先將同套痰檢體送至本署指定實驗室進行快速分子檢測。

二、 重開案



### 三、5歲以下幼兒



\*應核實註記「肺外部位」，例如：「接種部位局部病灶」、「接種部位同側腋下淋巴結腫大」或其他實際肺外部位。

§未採集肺外檢體且臨床醫師仍欲排除結核病診斷者，請以「醫師診療排除」辦理銷案作業。

¶限肺外依據為「接種部位局部病灶」或「接種部位同側腋下淋巴結腫大」者。



## 柒、結核病個案通報登記工作項目檢核表

| 主責單位                     |                          |                          |                          | 工作項目  |
|--------------------------|--------------------------|--------------------------|--------------------------|---|
| 疾管署<br>慢性組               | 疾管署<br>管制中心              | 衛生局                      | 醫療院所                     |   |
| <input type="checkbox"/> | <input type="checkbox"/> | <input type="checkbox"/> | <input type="checkbox"/> | <ul style="list-style-type: none"> <li>● 網路或書面通報結核病</li> <li>● 結核病新案                             <ul style="list-style-type: none"> <li>⊕ 於系統自動通報 7 日內完成「傳染病個案通報系統 ( NIDRS ): 重要未完成工作 - 通報資料補正警示」之資料補正作業</li> <li>⊕ 每日確認追管系統尚待登記之通報資料</li> <li>⊕ 個案登記作業</li> </ul> </li> <li>● 結核病重開案                             <ul style="list-style-type: none"> <li>⊕ 確認結核病追蹤管理系統待判區是否尚有待補正資料或病審之個案</li> <li>⊕ 補正檢驗資料</li> <li>⊕ 召開病審會議並上傳病審紀錄單</li> <li>⊕ 個案登記作業</li> </ul> </li> <li>● 抗藥性結核病                             <ul style="list-style-type: none"> <li>⊕ 確認疑似個案原始檢體陽性培養菌株已送驗</li> <li>⊕ 確認檢驗報告符合</li> <li>⊕ RR-TB 註記</li> <li>⊕ MDR-TB 註記</li> <li>⊕ XDR-TB 註記</li> </ul> </li> <li>● 5 歲以下疑似個案                             <ul style="list-style-type: none"> <li>⊕ 確認肺外病灶採檢並完成送驗鑑定</li> <li>⊕ 確認檢驗報告鑑定結果為 <i>M. bovis</i> BCG 者 (或者醫師判定為卡介苗接種後不良反應者) , 排除診斷銷案並協助申請 VICP</li> </ul> </li> </ul> |
|                          |                          | <input type="checkbox"/> | <input type="checkbox"/> |   |
|                          |                          | <input type="checkbox"/> | <input type="checkbox"/> |   |
|                          |                          | <input type="checkbox"/> | <input type="checkbox"/> |   |
|                          |                          | <input type="checkbox"/> | <input type="checkbox"/> |   |
|                          |                          | <input type="checkbox"/> | <input type="checkbox"/> |   |
|                          |                          | <input type="checkbox"/> | <input type="checkbox"/> |   |
|                          |                          | <input type="checkbox"/> | <input type="checkbox"/> |   |
|                          | <input type="checkbox"/> | <input type="checkbox"/> | <input type="checkbox"/> |   |
|                          | <input type="checkbox"/> | <input type="checkbox"/> | <input type="checkbox"/> |   |
|                          |                          | <input type="checkbox"/> | <input type="checkbox"/> |   |
|                          |                          | <input type="checkbox"/> | <input type="checkbox"/> |   |

## 第六章 結核病個案管理 (待更新)

110.04.20 修訂

### 壹、目的

透過密切與醫療及檢驗等單位溝通聯繫及轉介，提供「以病人為中心」的「全人」照護服務，於結核病個案治療期間，提高個案或接觸者對結核病之認知、加速診斷的確立、陪伴其安心完成療程，並協助追蹤複查以評估治療成效等作為，藉此確保個案完成治療，並降低後續抗藥與復發之機會，中止結核菌傳播。

### 貳、一般管理程序與原則

一、管理對象：所有完成通報登記之結核病個案。

二、管理期間：自通報日起至完成銷案作業止。

三、收案作業：

#### (一) 收案權責單位：

1. 由個案居住地衛生所於通報後 7 個工作天內完成收案作業。如通報地址非現住地，收案後移轉現住地續管，請參閱「遷出入作業需知」(附件 3-1)。
2. 如經至少於不同時間實地訪查 3 次，仍無法查明現住地，或戶籍地無聯絡親友時，應詳述查訪經過，於通報日起 1 個月內遷移至戶籍地衛生所管理續查，超過 1 個月未遷移者，即由原收案單位管理續查。

#### (二) 執行方式：

收案作業應以家訪為主，以便透過實際觀察，了解個案之各種狀態與需求，並利後續接觸者調查作業。

#### (三) 收案重點：

首次訪視個案應了解其結核病診療情形，並進一步評估其身體、心理及社會之整體狀態，以掌握個別需求及規劃後續照護重點。另透過收案期間與個案建立良好護病關係，將有助於後續追蹤及管理，收案內容可另參考表二。

#### 1. 疑似個案：

- (1) 目前追管系統已將多項實驗室檢驗結果自動帶入，因此符合確診定義者，追管系統將自動研判，若缺乏檢驗數據，則需衛生單位人員進行確診工作之處理，因此，疑似個案工作首重診斷確認。
- (2) 確認所有通報個案完成必要之檢驗，並與臨床合作，協助個案完成相關檢查，以利診斷之確立。(詳細內容可另參考「結核病診治指引」)

圖 1.結核病檢驗項目與時程

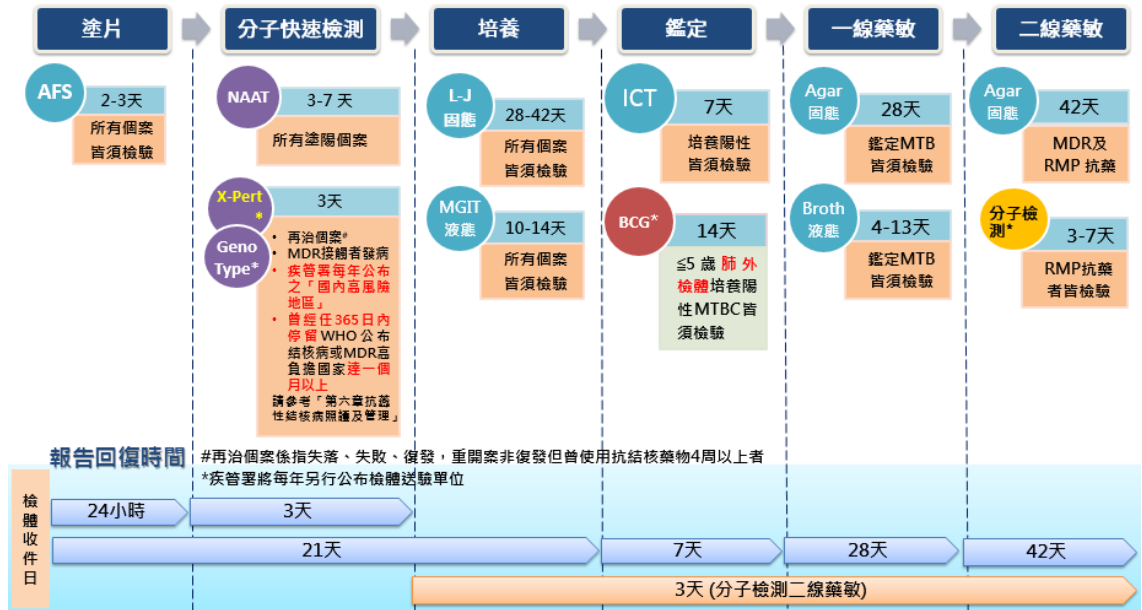


表 1.結核病之病理檢查報告常見參考用字

| 英文   | 中文                    |
|--|-----------------------|
| Granulation tissue   | 肉芽組織                  |
| Granulomatous change   | 肉芽腫性變化                |
| Necrotizing granulomatous inflammation                       | 壞死性肉芽腫發炎              |
| Chronic necrotizing ( caseating ) granulomatous inflammation | 慢性壞死性 ( 乾酪性 ) 肉芽腫發炎   |
| Caseous necrosis   | 乾酪性壞死                 |
| Granuloma / granulomatous inflammation                       | 肉芽腫 / 肉芽腫性發炎          |
| Langhan' s ( multinucleated ) giant cells                    | Langhan' s ( 多核 ) 巨細胞 |
| epithelial cells   | 上皮細胞                  |

- (3) 當病患細菌學或臨床檢驗結果符合下述任一條件，追管系統將自動判定為確診狀態
  - A. 塗片陽性且 NAAT 陽性。
  - B. 培養陽性且鑑定為結核分枝桿菌屬 ( MTBC )。
  - C. 治療後 X 光檢查或臨床症狀改善。
2. 追蹤個案是否符合結核菌核酸增幅檢驗 ( NAAT ) 條件，若有檢驗應儘速追蹤其結果，若無，則與醫療院所溝通，以有效縮短診斷時間。
3. 針對無細菌學證據者，儘速與診療醫師釐清個案治療後 X 光檢查或臨床症狀改善

情形，以利確診。

4. 盡可能於通報後 2 個月完成確診作業，必要時提送「結核病診療諮詢小組」(詳細內容請另參考「第八章防治資源」)會議審議討論。如診療醫師同意委員建議而確定診斷者，則將「病例審查建議暨診療醫師回覆單」表交由管制中心於追管系統辦理確診作業。
5. 發放「TB 就診手冊」並說明使用方式。
6. 確認是否符合分子快速檢測送驗對象(相關條件請參閱「第六章抗藥性結核病照護與管理」)，並完成送驗作業。
7. 確診個案之收案重點，摘要如下表：

表 2、確診之結核病個案首次收案重點提示

#### A. 確認個案基本資料

核對及詢問基本資料(如：年齡、性別、體重、戶籍地、身分別/國籍別、職業及其形態、教育程度、經濟狀況、宗教信仰等)、可聯絡家屬或主要照顧者之姓名及電話、發病經過、結核病史/治療史/接觸史，及境外停留/旅遊史等。

#### B. 釐清個案疾病診斷情形

- 疾病狀態及各類檢體/檢驗方式執行情形，請參考「圖 1、結核病檢驗項目與時程」。
- 肺外結核病人需特別確認：是否合併肺內病灶、肺外檢體病理報告結果(表 1)且是否進行塗片與培養、追管系統是否註記肺外部位、病理報告是否上傳追管系統。

#### C. 共病狀態及高風險行為調查

- 糖尿病、腎臟病、癌症、使用免疫抑制劑、胃切除及 HIV 等共病病況，將使結核病治療成效受到影響，部分共病之用藥或醫療處置，亦影響診療用藥之種類、劑量或頻次。
- 如於懷孕期間感染結核病，具有母子垂直感染結核病的可能性，因此，確認個案通報時是否處於懷孕(應進一步確認預產期)或產後 3 個月之狀態，並掌握新生兒出生時程，以及早轉介潛伏結核感染合作醫師提供必要之評估與治療。
- 確認是否符合分子快速檢測送驗對象(相關條件請參閱「第六章抗藥性結核病照護與管理」)。
- 確認有無於 1 年內累積達 1 個月以上(即連續任 365 天內，停留時間累積達 30 天以上)停留境外國家史，並完成「境外經常性停留註記」。
- 如為 5 歲以下幼童個案，請留意是否有其他成人須立刻評估。

#### D.治療用藥及服藥狀態

- 瞭解醫病關係是否良好，如有無固定醫師、是否瞭解結核病等。
- 瞭解回診時間及能否按時就醫或有無遭遇困難。
- 確認個案體重變化，評估處方是否符合「結核病診治指引」之建議。
- 輔導用藥個案加入「都治計畫」，確保服藥順從性。
- 教導病患了解抗結核病藥物常見之副作用及自我監測。

#### E.疾病衛教

- 結核病的病因、傳染途徑、臨床症狀、藥物副作用監測，詳細內容可合併參考「結核病診治指引」。
- 發放「TB 就診手冊」並說明使用方式。
- 說明限制搭乘大眾飛航器規範。
- 遵從醫囑按規服藥的重要性及未治療之影響。
- 按時回診，接受驗痰與胸部 X 光追蹤檢查，並教導正確取痰之技巧。
- 及早啟動確診個案之接觸者調查作業，並確實完成接觸者檢查等防疫作為。
- 告知個案痰液處理方式、傳染期間建議應居家隔離、外出需佩戴外科口罩、保持居家室內通風等避免傳染他人之防護措施。
- 給予心理支持。
- 如為重新開案者，應了解前次治療及管理情形，如為其它完治或失落銷案者，應特別了解前次管理曾遭遇之問題，作為此次重啟治療之衛教與管理重點。此外，應加強服藥順從性與抗藥性監測等相關作為。

(四) 完成訪視後，將相關資料維護於追管系統之「收案訪視重點檢視表」。

#### 四、管理方式：

- (一) 訪視方式：以家訪為佳或視個案需求/服藥順從性等，運用不同訪視方式，可達到客觀評估個案治療、服藥及副作用等狀態為原則。惟未加入都治個案需以面訪方式進行訪視，以確認服藥狀態。
- (二) 訪視頻率：依個案需求規劃訪視頻率，但至少應每月訪視一次。
- (三) 訪視對象：以個案本人為主，或對於個案治療決策具影響力之主要照顧者、資訊傳遞者或共同居住者等。

#### 五、一般性管理重點及問題確認：

- (一) 結核病診斷確定後
  1. 依期程辦理結核病個案接觸者調查及檢查作業，並轉介潛伏結核感染之接觸者接受治療評估，以有效避免後續發病，相關內容請參閱「第十章接觸者調查」及「第十一章潛伏結核感染治療」。
  2. 對於檢體曾培養為結核菌的個案，但醫師或公衛端對其診斷有疑義者，應提送「結

核病診療諮詢小組」會議，若委員認為非結核病，對檢驗結果有疑義時，衛生局通知轄區管制中心，評估是否通知疾管署分枝桿菌實驗室進行「疑似檢驗汙染調查作業」(附件 3-2)。

## (二) 確認處方合適性

1. 患者每次領藥，應協助確認藥袋之藥物是否與開立之處方相同、且處方符合「結核病診治指引」建議之標準處方，需參考資訊包含：
  - (1) 藥物敏感性試驗結果：當抗藥分子快速檢測方法(如:GenoType 或 Xpert 等)或傳統藥敏檢驗結果為 RMP 抗藥者，應將痰檢體或菌株送疾管署分枝桿菌實驗室進行分子二線藥物敏感性檢驗。
  - (2) 藥物副作用評估：各類檢驗值與副作用症狀表現。
  - (3) 痰液陰轉/胸部 X 光變化/臨床反應等情形。
  - (4) 使用 Fluoroquinolones ( FQ ) 等藥物，則需向疾管署進行免費藥物申請 ( 流程請參閱「第六章抗藥性結核病照護與管理」及「第八章防治資源」)。
  - (5) 共病用藥/醫療處置之影響：糖尿病/洗腎/HIV 共病之用藥及醫療處置，常因藥物代謝或交互作用，將影響抗結核病藥物之種類、劑量與頻次。
  - (6) 體重變化。
2. 如對於醫師開立處方有疑義，則儘速擇下列方式進行處方確認：
  - (1) 填寫「結核病個案診斷、治療情形調查表」(附件 3-3)，與原診療醫師溝通是否有其他特殊原因。
  - (2) 透過醫院內部之結核病委員會討論。
  - (3) 仍無法解決則備妥病歷與檢驗等診療資料，儘速提送「結核病診療諮詢小組」會議進行審議。

## (三) 觀察服藥情形

1. 實際核對領藥日期及剩藥數量，指導藥品適當保存，了解是否按時按量服藥；如未按時按量服藥應查明原因。
2. 不按規服藥及出現副作用時，應記錄並指導儘速就醫。
3. 鼓勵個案加入都治計畫，並落實都治送藥之精神，確保按規服藥。
4. 協助提供使用針劑治療之個案，可施打針劑之地點。可至疾管署全球資訊網(網址：<http://www.cdc.gov.tw>) ▶ 專業版 ▶ 疾病介紹 ▶ 結核病 ▶ 治療照護 ▶ 抗結核藥物查詢。

## (四) 副作用評估

協助處理個案副作用不適 ( 表 3 )，將可增進病人服藥遵從性，提升完治率。故若個案有不適主訴，應提醒/告知個案即時回診，如嚴重藥物副作用 ( 皮膚過敏，藥物性肝炎、視力模糊、聽神經或週邊神經障礙、胃腸障礙 )，或合併其他慢性病 ( 糖尿病、腎臟病等 ) 者，個案已回診但原診療單位仍無法處理者，可與原診治醫師聯絡，視個案需要，協助轉介照護經驗豐富之醫院 ( 如 MDR 結核病醫療照護團隊 )

處理，並將處置詳實作成紀錄。

表 3、抗結核一線藥物副作用評估與建議處置

| 不具傷害性的反應                       |                       |  |
|--------------------------------|-----------------------|--|
| 可能的身體症狀                        | 相關藥物                  | 處理方式   |
| 腸道不適：<br>噁心、胃部不適、腹脹、<br>食慾不振   | PZA、INH、<br>RMP       | <ul style="list-style-type: none"> <li>● 給予心理支持，一般約 2 週後自動減緩或消失</li> <li>● 改飯後服藥、藥物與食物一齊服用或睡前服用</li> </ul>                       |
| 尿液、體液變橘紅色                      | RMP                   | 藥物吸收的正常反應，請病人安心  |
| 關節酸疼                           | PZA                   | <ul style="list-style-type: none"> <li>● 多喝水幫助普林代謝</li> <li>● 採低普林飲食</li> <li>● 必要時轉介醫師開立藥物緩解</li> </ul>                         |
| 手腳麻木                           | INH                   | 轉介醫師評估是否開立 pyridoxine ( Vit. B6 )  |
| 發燒、倦怠<br>( Flu-like syndrome ) | INH、RMP               | <ul style="list-style-type: none"> <li>● 一般會自行恢復</li> <li>● 心理支持</li> <li>● 改睡前服藥</li> <li>● 必要時轉介醫師開立藥物緩解</li> </ul>            |
| 輕微皮膚搔癢                         | 皆有可能發生                | <ul style="list-style-type: none"> <li>● 給予心理支持，一般約 2 週後自動減緩或消失</li> <li>● 轉介醫師評估是否開立抗組織胺之口服或外用藥物</li> <li>● 避免皮膚過度乾燥</li> </ul> |
| 具傷害性的反應                        |                       |  |
| 可能的身體症狀                        | 相關藥物                  | 處理方式   |
| 皮疹、皮膚發癢                        | 皆有可能發生                | <ul style="list-style-type: none"> <li>● 暫停用藥</li> </ul>   |
| 肝炎症狀：皮膚或眼白變黃、重覆性嘔吐、疲倦、食慾不振     | INH、RMP、<br>PZA       | <ul style="list-style-type: none"> <li>● 通知醫院結核病個案管理師及診療醫師</li> <li>● 安排個案儘速返診</li> </ul>  |
| 嚴重貧血症狀、紫斑等                     | Rifabutin、<br>RMP、INH |  |
| 聽力受損、暈眩                        | SM                    |  |
| 視力模糊                           | EMB                   |  |

詳細內容另請另參閱「結核病診治指引」。



(五) 治療成效評估

良好的個案管理將可促使痰陽性個案儘速陰轉，故針對已服藥之個案，應定時進行治療成效之評估 ( 表 4 )。如發現治療成效不如預期者，則進一步評估原因或與診療醫師討論，及早提供介入措施，以提升患者預後。

表 4、治療成效評估建議項目 ( 詳細內容請另參考「結核病診治指引」)

| 痰液追蹤原則   |   |  |   |
|--|---|--|---|
| 肺結核  |   |  | 單純肺外結核  |
| 所有肺結核  | 初查痰陽  | 初查痰陰   |   |
| <ul style="list-style-type: none"> <li>● 初痰三套</li> <li>● 追蹤複查一套即可，至多二套</li> </ul>  | <ul style="list-style-type: none"> <li>● 塗陽或培養鑑定為 MTB，應每月留痰至培養陰轉</li> <li>● 治療滿 2 個月應留痰，評估治療成效</li> <li>● 藥物治療中斷者 ( 服藥順從性不佳、副作用等 )，應於第五個月留痰，釐清是否失敗</li> <li>● 完治時 ( 結束治療日回溯推算 30 日期間，不含結束治療日 ) 留痰，瞭解治療結果</li> </ul> | 留痰頻率由臨床醫師依治療反應決定                                   | <ul style="list-style-type: none"> <li>● 應進行 CXR，釐清是否合併罹患肺結核</li> <li>● CXR 異常或有呼吸道症狀者，應積極驗痰</li> <li>● 如經診斷為疑似單純肺外，驗痰頻率依臨床醫師視病況而定</li> </ul> |
| 胸部 X 光追蹤原則   |   |  |   |
| 新病人及再治病人   |   | 多重抗藥病人   |   |
| 第 0、1、2 月及完治時  |   | 每 6 個月   |   |
| 其他檢查項目   |   |  |   |
| 治療前  | 治療中   | 完成治療後  |   |
| <ul style="list-style-type: none"> <li>● 病毒學 ( HIV、HBV、HCV )</li> <li>● 血液及生化</li> <li>● 體重</li> <li>● 視力 / 辨色力 ( 使用 ethambutol )</li> </ul> | <ul style="list-style-type: none"> <li>● 血液及生化</li> <li>● 體重</li> <li>● 視力 / 辨色力 ( 使用 ethambutol )</li> </ul>   | 完成治療後的第 1 年，每半年追蹤複查 1 次 ( 胸部 X 光、驗痰 )，此後每年追蹤複查 1 次 |   |

(六) 即早發現可能失落之徵兆及處置

失落之定義為病人的治療連續中斷 2 個月 ( 或以上 )。結核病個案於開始治療時往往較積極，一旦自覺症狀消失後常轉為消極，且容易忘記繼續服藥治療，造成治療中斷，影響治療效果，並因而延長治療時間，甚至產生抗藥性。

表 5、可能失落之徵兆及建議處置

| 失落徵兆  | 建議處置   |
|---|--|
| <ul style="list-style-type: none"><li>● 拒絕加入都治或雖加入，目視個案服天數不固定</li><li>● 病患帶藥離開/藥物未回收</li><li>● 經常忘記服藥</li><li>● 工作地點/時間不固定/居無定所</li></ul> | <ul style="list-style-type: none"><li>● 加入都治並回收個案藥物</li><li>● 尋求他縣市協助代都</li><li>● 加強個案訪視，並於訪視時核對領藥日期及剩藥數量</li></ul>                            |
| 拒絕返診/服藥   | <ul style="list-style-type: none"><li>● 立即通知醫院個案管理師/醫師</li><li>● 請求衛生局/所主管/諮詢委員協助勸服個案</li><li>● 必要時施予強制隔離治療</li></ul>                          |
| 他人協助領藥或未按時領藥治療  | 以家訪、通信、電訪、傳話等方式追蹤，了解原因並設法解決。   |
| <ul style="list-style-type: none"><li>● 不相信診斷，無病識感</li><li>● 症狀未改善，失去信心</li><li>● 症狀消失，不再積極治療</li><li>● 未確定診斷，尚未服藥</li></ul>              | <ul style="list-style-type: none"><li>● 評估個案實際問題</li><li>● 與醫院個案管理師合作輔導個案</li><li>● 請求衛生局/所主管/醫師/諮詢委員協助勸服個案</li></ul>                          |
| <ul style="list-style-type: none"><li>● 未加入健保</li><li>● 經濟弱勢</li></ul>  | <ul style="list-style-type: none"><li>● 以無健保結核病患醫療費用治療</li><li>● 協助社會救助申請 ( 另參考「第八章防治資源」)</li></ul>  |
| 藥物副作用   | <ul style="list-style-type: none"><li>● 即時協助處理藥物副作用</li><li>● 提供免費藥物申請流程供臨床端評估使用</li><li>● 轉介診療經驗較豐富之醫院 ( 如: 多重抗藥性結核病醫療照護體系 )</li></ul>        |
| 酒癮  | <ul style="list-style-type: none"><li>● 與醫院病個案管理師合作評估個案酒癮狀態</li><li>● 必要時轉介就醫協助酒癮戒斷</li><li>● 可參考心理及口腔健康司網站 ( 首頁 ▶ 成癮治療 ▶ 酒癮衛教宣導專區 )</li></ul> |

(七) 移居他國個案須辦理跨國轉介作業 ( 附件 3-4 )

當個案痰或組織檢體檢驗結果培養確認為結核桿菌，並已完成追管系統登錄( 包含藥敏試驗 )，且預定/已移居或因工作長期 ( 1 年以上 ) 駐留他國時，需告知個案：「疾病管制署將於其入該國國境後，協助進行轉介事宜」，並於追管系統申辦跨國轉介作業，以利個案延續治療。未達 1 年者或其他特殊狀況，則依實際情形辦理轉介作業。

六、銷案作業

(一) 啟動時機：

1. 一般個案處理原則：通報列管之結核病個案，經臨床醫師簽署表示完成/停止治療、排除診斷，或經病審委員同意無須提供醫療處置等情形，且經公共衛生評估確實符合可終止個案管理程序。
2. 拒絕治療或診斷有疑義者：  
經病審委員審查同意得暫停藥物治療，則自停止治療後持續管理 2 年以上，且於管理期間持續取得痰檢查結果為陰性及系列胸部 x 光檢查無惡化，再次經病審委員確認無需持續追蹤者，方可辦理銷案作業。
3. 其他特殊對象之銷案條件，請參閱本章「參、特定結核病個案管理重點」。

(二) 衛教：應與個案說明並收回「TB 就診手冊」辦理銷案作業，並提供完成治療後追蹤等衛教 ( 如表 4 )，宣告該名結核病個案解除列管。

(三) 程序：依各類銷案作業注意事項及檢核表 ( 附件 3-5 )，並由衛生所管理人員依檢核表確認無誤並送交衛生局進行覆核後，於追管系統中完成銷案作業。

參、特定結核病個案管理重點

一、共病

(一) 糖尿病

1. 協助個案血糖監測與控制，必要時提供糖尿病飲食衛教，或轉介糖尿病衛教門診等專業團體。
2. 留意個案降血糖藥物及抗結核藥物之交互作用，確認處方合適性及療程延長的情形。
3. 協助留意個案藥物副作用，並持續追蹤痰液陰轉情形。
4. 加強完治後復發風險之衛教。

(二) HIV 感染 ( 附件 3-6 )

1. 了解有無 HIV 陽性病史或至遲於 3 個月內 ( 院內/院外 ) 確認/完成 HIV 檢驗及追蹤其結果。
2. 確認抗愛滋病毒與抗結核藥物治療交互作用及療程延長的情形。
3. HIV/TB 個案採合作之疫情調查作業，並共享接觸者調查等相關資訊。

### (三) 腎臟病/洗腎

1. 留意洗腎頻率與藥物種類、頻次與服藥時間 ( 如：洗腎後服藥 ) 之合適性。
2. 協助留意個案藥物副作用，並持續追蹤痰液陰轉情形。

### (四) 免疫不全相關疾病之 5 歲 ( 含 ) 以上肺外結核病個案

臨床醫師懷疑為接種卡介苗不良反應案件，請將相關資料提送「結核病診療諮詢小組」進行病歷審查，若經委員建議進行 *M. bovis* BCG 鑑定，再將檢體連同病審單，送疾管署分枝桿菌實驗室進行鑑定。

### (五) 膀胱癌病人使用卡介苗引起活動性卡介苗炎

應確認通報資料是否完整、於追管系統上傳相關報告並收集臨床相關資料提送「結核病診療諮詢小組」，如排除無因免疫低下合併結核病之狀態，得於審查後，以 BCG 排除銷案。故此類個案於收案之初，暫不需進行結核病衛教及接觸者檢查。

## 二、未滿 5 歲之幼童

### (一) 與診療醫師釐清個案肺外病灶部位 ( 特別是粟粒性結核與結核性腦膜炎 )，並於

追管系統確認及點選肺外結核註記，若肺外病灶部位超過 1 處，請於追管系統「肺外註記說明」詳列所有肺外病灶部位，並將病理報告上傳追管系統。

### (二) 應確認是否採集肺外檢體，若有採集肺外檢體者，應送疾管署分枝桿菌實驗室進

行菌株鑑定。檢體送驗方式，請參閱「第七章結核菌實驗室檢查」。

### (三) 主動協助卡介苗接種不良反應之個案及家屬，向接種地衛生局申請預防接種受害救濟 ( VICP )。

### (四) 符合下列任一對象，得以「BCG 排除診斷」辦理銷案作業：

1. 經分枝桿菌實驗室鑑定為 *M. bovis* BCG 者；
2. 無 BCG 鑑定結果但臨床醫師仍高度懷疑屬 BCG 疫苗不良反應 ( 同側腋下淋巴結腫大或接種部位局部病兆 ) 欲排除診斷者。

### (五) 追蹤 5 歲以下肺外結核個案之癒後情形：分別於醫師宣告完成治療時 ( 欲採完治銷案前 ) 及銷案 1 年後，透過訪視進行癒後評估 ( 表 6 )，並於追管系統「銷案備註說明」及「銷案後追蹤紀錄」填寫訪視結果。

表 6、癒後評估重點提示

| 肺外結核部位 | 癒後狀態評估重點  |
|--------|---|
| 結核性腦膜炎 | <ul style="list-style-type: none"><li>● 死亡</li><li>● 水腦，是否手術</li><li>● 意識不清</li><li>● 癲癇</li><li>● 顱顏神經麻痺</li><li>● 視力/聽力受損</li><li>● 神經學後遺症，如：發展遲緩、認知障礙等</li></ul> |

| 肺外結核部位   | 癒後狀態評估重點  |
|--|---|
|  | <ul style="list-style-type: none"> <li>● 偏癱</li> <li>● 肢體無力</li> <li>● 長期臥床</li> <li>● 駝背/跛行/肢體長短不對稱</li> <li>● 需使用生活輔具，如：拐杖</li> <li>● 步態，如：步態不穩等</li> <li>● 其他</li> </ul>   |
| 淋巴結核<br>骨及關節結核<br>泌尿及生殖結核<br>皮膚及眼結核<br>消化道結核<br>胸肋膜結核<br>咽喉結核<br>其他器官結核<br>粟粒狀結核 | <ul style="list-style-type: none"> <li>● 病灶部位恢復情形，如：恢復良好、無不良癒後、傷口持續化膿...等</li> <li>● 病灶部位是否手術</li> <li>● 病灶部位仍須手術治療</li> <li>● 駝背/跛行/肢體長短不對稱</li> <li>● 需使用生活輔具，如：拐杖</li> <li>● 步態，如：步態不穩</li> <li>● 須持續復健</li> <li>● 其他</li> </ul> |

### 三、 經濟弱勢

主動發現經濟弱勢結核病個案，應協助轉介/申請社會局或民間團體之救助、長期照護或喘息服務等。各類社會救助申請資源，可參閱「衛生福利部社會救助司」網站。

### 四、 不合作

- (一) 與臨床醫師合作勸服個案。
- (二) 請求衛生局/所主管協助訪視個案並留下紀錄。
- (三) 尋求結核病諮詢委員協助，並完成訪視紀錄 ( 請參閱第八章防治資源 )。
- (四) 符合條件者，啟動強制隔離治療程序 ( 請參閱第九章隔離治療 )。

### 五、 失聯 ( 附件 3-7 )

確診結核病個案若因失聯未接受治療致疾病惡化，恐於社區中持續傳播，因此透過跨單位合作，運用更積極、更有效率方式，提高失聯個案尋獲之機會。

- (一) 符合失聯定義者，於追管系統中完成失聯宣告作業，爾後追蹤管理系統將每日與健保署進行資料勾稽，並將勾稽結果電郵發送通知個案管理人員。當個案管理人員收到通知信件後，應立即透過聯繫個案就診之醫院，了解個案有無新的聯繫方式及就診原因，必要時可與醫療院所合作，於個案回診日到院訪視，規勸其規則就醫或提供追蹤複查等相關措施，確保個案持續進行結核病診療。
- (二) 持續透過鄰居親友、村里長、健保投保單位、警政協尋、電信通訊多方尋訪，查明

行蹤。

(三) 應每半年於追管系統「結核病地段訪視日誌管理」, 更新追蹤訪查情形, 並將訪查資料上傳至追管系統。

(四) 尋獲個案後, 如已中斷治療超過 2 個月應立即採檢進行分子快速檢測, 確認個案後續治療方式。

(五) 申請停止追蹤作業:

經公衛管理人員自宣告失聯日起算滿 3 年期間, 均確實依訪查方式與期程執行查找作業, 但仍無法掌握行蹤之個案, 可進行「停止追蹤」申請作業。經審核通過之失聯個案, 即可停止追蹤管理, 惟追管系統將持續勾稽該些個案之就醫與入境紀錄, 另移民署專勤隊查獲失聯移工亦將主動通知個案管理單位之衛生局(所)人員。

(六) 取消停止追蹤作業:

失聯個案停止追蹤期間, 倘接獲追管系統勾稽個案就醫/入境通知, 或其他管道得知個案行蹤時, 應儘速訪查並再次啟動個案管理程序, 直至符合銷案條件時, 始可執行銷案作業。

(七) 失聯個案管理與監測: 各層級管理單位應定期透過追管系統「失聯個案管理清冊」, 查閱失聯個案清單, 並進一步點選相關頁面確認訪查程序是否確實, 以及早提供衛生所管理人員必要之協助。利用「停止追蹤清單」查詢待審核之停止追蹤個案清單, 及個案歷次停止追蹤申請結果。

(八) 銷案作業

1. 一般性原則: 明確掌握失聯個案行蹤後, 即回歸一般個案管理程序及相對應之銷案原則。

2. 如為冒用他人身分且持續就醫者, 仍應結合醫院結核病個案管理師, 共同取得該案正確個資, 並修正通報資料, 持續進行結核病個案管理作業。如經確認屬身分遭受盜用之情形, 則請結核病診療諮詢小組委員協助確認被盜用者確實無結核病感染情事, 並可另透過胸部 X 光進行二者間之胸廓比對, 確認二者為不同人後, 即可辦理「失落」銷案作業。

六、 醫院工作者、安養機構、矯正機關收容人、學校教職員工、外籍人士及牛結核分枝桿菌 (*M. bovis*, 不含 *M. bovis* BCG) 感染者及動物接觸者等身分之結核病個案管理注意事項, 請另參考「第四章特定職業、身分個案防治重點」。

#### 肆、 管理品質監控與成效評估工具

##### 一、 追管系統資料變更作業

如對追管系統內諸如: 個案證號、就醫紀錄、追蹤複查等資料欲進行變更, 應填妥「結核病追蹤管理系統資料異動申請單」( 附件 3-8 ), 傳真/E-MAIL 至所轄之疾管署管制中心/慢性組進行追管系統資料之更正。

二、 工作人員可運用追管系統/CDC Monitor 之既有報表, 進行管理過程之品質監控

(一) 查痰品管：

1. 結核個案初查痰與檢查套數清單 ( 族群管理 ▶ 查痰監測管理 )。
2. 初查痰塗片陽性個案 NAA 檢驗情形 ( 查痰品管 ▶ NAAT 品管查詢 )。
3. 查詢個案初次與複查痰檢查已驗未出清單 ( 查痰品管 ▶ 各種催事項 )。

(二) 確診品管：

1. 查詢追蹤診療中尚未確診之疑似個案清單 ( 族群管理 ▶ 特殊及異常管理 ▶ 疑似未確診品管 )。
2. 查詢 CDC Monitor 網站中管理中個案概況 ( 異常狀況提醒 )：逾 60 日未確診警示。

(三) 稽催清冊：

1. 查詢尚未交付出境管制通知單之個案清單、都治日誌稽催清冊、地段負責人訪視稽催清冊、規則就醫日誌、社會救助轉介清單、五歲以下銷案管理及預後追蹤 ( 稽催清冊 ) 等。
2. 查詢 CDC Monitor 網站中管理中個案概況 ( 異常狀況提醒 )：培養陽性但無鑑定結果、用藥未 DOT、確診未用藥及近 60 日未就醫、移工留臺治療狀態等異常警示等。

(四) 列管族群登錄：( 族群管理 ▶ 特定族群管理 )

1. 特定列管職業族群職業縣市、機關，可確認資料維護情形；
2. 特定列管職業族群及家戶，可進行疑似群聚監測；
3. 出入監個案勾稽清單查詢，掌握結核病個案出入監狀態；
4. 境外人士、移工及街友等，可進行專案列管。

(五) 治療成果品管：查詢個案治療後痰液陰轉情形 ( 管理清冊 ▶ 痰陰轉註記 )，以及個案追蹤治療結果清單 ( 失落失敗追蹤 )。

(六) 接觸者管理：查詢資料登錄異常不全、接觸者發病及接觸者訪查數 ( 族群管理 ▶ 接觸者管理、稽催清冊 ▶ 接觸者未辦登/接觸者地段未核定 )。

(七) 抗藥監測：查詢多重抗藥、慢開補充及肺外結核個案清冊 ( 族群管理 ▶ 抗藥及病案分類 )。

### 三、個案管理外部稽核

為即時監測個案管理品質，疾管署管制中心與縣市衛生局於都治個案查核作業，每月實地抽訪管理個案狀態 ( 請見第 5 章都治計畫 )。於銷案後，疾管署慢性組每月於至倉儲 ( BO ) 追管系統下載銷案異常清單，進行「銷案品管外部稽核」作業，確保追管系統之結核病個案資料正確性。



伍、結核病個案管理工作檢核表(表8)

| 主責單位 |     |                          | 工作事項  | 期程             |
|------|-----|--------------------------|---|----------------|
| 疾管署  | 衛生局 | 衛生所                      |   |                |
|      |     | <input type="checkbox"/> | 完成收案作業 <ul style="list-style-type: none"> <li>● 疑似個案收案首重診斷確認</li> <li>● 了解發病經過與暴露史</li> <li>● 共病狀態及高風險行為調查及處置</li> <li>● 確認基本資料/主要聯絡方式與對象</li> <li>● 輔導個案加入都治計畫</li> <li>● 疾病防護、咳痰後處置、服藥副作用、產生抗藥風險行為及按規服藥重要性等衛教</li> <li>● 完成境外經常性停留註記</li> </ul> | 通報後 7 個工作日     |
|      |     | <input type="checkbox"/> | 說明限制搭乘大眾飛航器規範   | 符合限乘條件即進行      |
|      |     | <input type="checkbox"/> | 確認完成各類初次檢查，以利確診 <ul style="list-style-type: none"> <li>● 初查痰液</li> <li>● 胸部 X 光</li> <li>● 病理檢驗及後續細菌學檢驗</li> <li>● 共病檢測 ( HIV/DM/HBV/HCV )</li> <li>● 各類副作用監測基礎值 ( 肝功能/腎功能/血糖/尿酸/白血球/血小板/視力等 )</li> </ul>   | 通報後 7 個工作日     |
|      |     | <input type="checkbox"/> | 疾病診斷的確立   | 通報後 2 個月內      |
|      |     | <input type="checkbox"/> | 追蹤驗痰結果 ( 抹片/培養/鑑定/藥敏 )  | 時程請參閱圖 1       |
|      |     | <input type="checkbox"/> | 協助/確認高風險個案，完成分子快速檢測 ( MDR 及二線藥敏分子快速檢測 )   | 符合條件時儘速送驗      |
|      |     | <input type="checkbox"/> | 完成接觸者調查/檢查  | 指標確診起算 1 個月內完成 |
|      |     | <input type="checkbox"/> | 藥物治療方案合宜性( 請參閱診治指引建議 )  | 每月             |
|      |     | <input type="checkbox"/> | 藥物副作用評估/衛教  | 每月/必要時         |

| 主責單位                     |                          |                          | 工作事項                                 | 期程  |
|--------------------------|--------------------------|--------------------------|--------------------------------------|---|
| 疾管署                      | 衛生局                      | 衛生所                      |                                      |   |
|                          |                          | <input type="checkbox"/> | 個案體重之變化                              | 每月  |
|                          |                          | <input type="checkbox"/> | 各項追蹤複查 ( 痰液/X 光 )                    | 依個別狀態   |
|                          |                          | <input type="checkbox"/> | 評估治療成效：複查痰液追蹤                        | 初查痰陽個案：<br>1. 每月留痰至陰轉<br>2. 治療滿 2 個月及完治前<br>3. 失落者於第 5 個月留痰 |
|                          |                          | <input type="checkbox"/> | 評估治療成效：胸部 X 光追蹤                      | 新病人及再治病人：每 0、1、2 月及完治時                                      |
|                          |                          | <input type="checkbox"/> | 評估治療成效：臨床症狀改善                        | 每月  |
|                          |                          | <input type="checkbox"/> | 協助免費藥物申請                             | 必要時   |
|                          |                          | <input type="checkbox"/> | 進行訪視並做成紀錄                            | 每月  |
|                          |                          | <input type="checkbox"/> | 服藥遵從性評估 ( 含 DOTS )                   | 每月  |
|                          |                          | <input type="checkbox"/> | 特殊照護 ( 經濟補助/共病照護等 )                  | 必要時   |
|                          | <input type="checkbox"/> | <input type="checkbox"/> | 不合作個案管理與處置                           | 必要時   |
|                          | <input type="checkbox"/> | <input type="checkbox"/> | 施予隔離治療                               | 必要時   |
| <input type="checkbox"/> | <input type="checkbox"/> | <input type="checkbox"/> | 召開「結核病診療諮詢小組」病例審查與進行特殊個案訪視           | 必要時   |
| <input type="checkbox"/> | <input type="checkbox"/> | <input type="checkbox"/> | 跨國轉介                                 | 出境後 14 天內   |
|                          | <input type="checkbox"/> | <input type="checkbox"/> | 銷案作業                                 | 依銷案類別辦理   |
| <input type="checkbox"/> | <input type="checkbox"/> |                          | 個案管理外部稽核<br>● 個案管理現場查核<br>● 銷案品管品質維護 | 每月  |

## 第七章 特定場域、身分個案防治重點

11107修訂

### 壹、目的：

依據結核病個案不同的職業及身分，於工作場域可能頻繁與未被診斷治療的結核病人接觸或感染管制措施不良等因素，致使其遭受到結核菌感染之風險較高。因此，需透過提供不同之防疫作為，於平時即加強結核病防治，藉以保護特定場域/身分族群之個案，來降低感染或後續聚集事件發生之機率。

### 貳、特定職業：

#### 一、畜牧業者

牛結核菌 *Mycobacterium bovis* (*M. bovis*) 為 MTBComplex ( MTBC ) 之一，牛結核菌感染者及動物接觸者監測及管理重點，摘要如下，相關流程另參閱附件 7-1。

#### (一)、針對牛結核菌感染監測對象分為：

1. 主動監測：接獲行政院農委會防檢局(下稱防檢局)通知飼養牛/鹿/羊或其他動物等確診罹患結核病案例之場域、飼主、工作人員及屠宰衛生檢查人員等接觸者。
2. 被動監測：
  - (1)結核病追蹤管理系統(下稱 TB 系統)曾註記為列管畜牧業被通報者；
  - (2)通報個案經檢驗為牛結核病(*M.bovis*)個案，回溯調查動物接觸史；
  - (3)經通報結核病，且痰檢查結果為 MTBC 者，加強動物接觸史調查。

#### (二)、管理重點：

1. 疾管署將防檢局不定期提供之新增屠檢人員身分資料建立於 TB 系統，以利該屠檢人員通報結核病時，系統資料即時勾稽比對。
2. 接獲確診牛結核畜牧場/屠宰場/獸醫院
  - (1) 牛結核確診場域所屬各區管制中心接獲疾管署疫情中心轉防檢局通知牛結核事件，各區管制中心應於 3 個工作天內至 TB 系統完成該牛結核事件資料建立，並通知確診場域所屬地方主管機關(直轄市或縣(市)政府)。
  - (2) 衛生局接獲牛結核事件通知後 1 個月內，針對該場域之飼主、工作人員等接觸者進行衛教，並建議相關工作人員自主健康管理；勸導雇主協助受僱者、飼主或獸醫院等接觸人員接受胸部 X 光檢查，同時，匡列為牛結核事件之接觸者，並將相關人員清冊提供各區管制中心。
  - (3) 各區管制中心於 7 個工作天內將疫調清冊上傳至該牛結核事件項下，以利與 TB 系統通報資料勾稽比對。
3. 疑似牛結核個案通報
  - (1) 因 *M. bovis* 菌株有高比例對於抗結核藥物 Pyrazinamide(PZA)具抗藥性，故列管畜牧場人員、具牛結核病個案或動物接觸史者通報結核病時，衛生局應輔導通報個案所屬醫療院所即時送驗新鮮痰液至疾管署指定實驗室，進行

isoniazid 及 rifampin 快速分子抗藥性測試，以利臨床醫師及早取得藥敏結果，檢視處方藥物種類是否足夠有效。

- (2) 個案若同時對其他抗結核一線藥物具有抗藥性或副作用，衛生局應儘速提送「結核病診療諮詢小組」會議審議，評估是否使用二線藥物治療。
- (3) 若細菌學檢查結果為結核菌群(MTBC)時，衛生局應輔導通報個案所屬醫療院所，儘速將菌株送至疾管署檢驗及疫苗研製中心分枝桿菌實驗室進行菌株鑑定，釐清是否為牛結核菌感染，並將菌株鑑定結果回饋診療醫師。
- (4) 確認感染 *M. bovis* 之結核病人，應持續管理，不得以排除診斷原因銷案。

## 二、醫院工作者

醫院工作者泛指醫師、護理人員、技術員、醫檢師、緊急醫療救護人員、實習生、醫師助理等相關醫療專業人員及看護、志工、負責飲食/內務整理/維修人員及院內行政人員等。因頻繁與病人直接接觸或暴露高風險場域，致使罹患結核病之危險性高於一般民眾，故需提供特殊防疫措施，降低院內感染之風險。

| 時程   | 醫療院所  | 衛生單位   |
|------|---|--|
| 平時作為 | <ol style="list-style-type: none"> <li>1. 制定院內結核病診治之規範               <ol style="list-style-type: none"> <li>(1) 依據「醫院感染管制查核基準」辦理</li> <li>(2) 訂定院內發現結核病個案及接觸者調查追蹤之作業程序</li> <li>(3) 規範各科別醫師於門診病人問診中，加入結核病接觸史及疑似症狀的問診</li> </ol> </li> <li>2. 對於不明原因咳嗽 5 天以上之醫院工作者及病人，應進行結核病鑑別診斷，並設立追蹤列管等咳嗽監測機制及作業流程</li> <li>3. 每位醫院工作者，皆應完成職前胸部 X 光檢查，建立基本影像資料，並進行結核病篩檢；爾後健康管理應依醫院感染管制規定辦理(包含離職員工)</li> <li>4. 確保室內通風並依「室內空氣品質管理法」之規範，定期監控室內空氣品質(二氧化碳值)，提供足夠換氣量</li> </ol> | <ol style="list-style-type: none"> <li>1. 辦理「醫院感染管制查核作業」</li> <li>2. 定期監控院內是否發生疑似聚集事件</li> </ol> |

| 時程      | 醫療院所  | 衛生單位  |
|---------|---|---|
| 出現結核病人時 | <ol style="list-style-type: none"> <li>1. 「醫院工作者」被通報為結核病，應於確診 7 天內，填列「結核病列管族群個案（醫院工作者）防疫措施調查表（附件 7-2）」，送衛生局專案列管</li> <li>2. 若指標個案所服務/就診之醫院為醫院感染管制查核之對象，則該醫院對於院內接觸者追蹤得依據「醫院感染管制查核基準」規範，進行住院中病人/醫院工作者身分之接觸者調查、檢查及後續追蹤作業，另有關匡列接觸者之技巧，請參閱第十一章「結核病接觸者追蹤管理」內容辦理，院所應向接觸者充分說明，避免缺乏衛教，導致接觸者認為院所有隱瞞疫情之情事</li> <li>3. 非醫院感染管制查核對象之院內接觸者，則依工作手冊第十一章「結核病接觸者追蹤管理」辦理</li> <li>4. 當醫院被發現及通報有疑似結核病聚集感染事件（詳見工作手冊第十二章「疑似結核病聚集事件處理」）時，醫院應配合各級衛生主管機關之調查，並提供當次事件之疫情相關資訊及菌株</li> </ol> | <ol style="list-style-type: none"> <li>1. 管理原則及接觸者檢查請參考工作手冊及「醫院感染管制查核基準」等相關規定辦理</li> <li>2. 「確診」之結核病醫院工作者，應儘速完成疫情調查，取得員工班表及接觸病人清單，以釐清符合接觸者檢查之對象及辦理院內接觸者列管作業： <ol style="list-style-type: none"> <li>(1)應進行同病室/職場接觸者衛教，若經協調醫療院所欲自行進行同病室/職場接觸者衛教，衛生單位仍應注意接觸者後續轉銜作業，以利第 12 個月胸部 X 光追蹤檢查</li> <li>(2)非屬院感查核基準規範提供之接觸者（如陪病者），其調查/檢查/衛教等工作，由衛生單位執行</li> <li>(3)避免衛教上導致接觸者認為潛伏結核感染檢驗陽性是因為此次醫院內暴露導致，應說明檢驗陽性僅能代表遭受感染，但無法證實何時受感染</li> </ol> </li> </ol> |

備註：醫療院所如有通報疑似結核病病人，經確診且符合「醫院感染管制查核基準」之接觸者定義者，如接觸者仍在住院中，原則上由醫療院所執行接觸者檢查，已出院者改由衛生單位承接。

### 三、校園/教育單位之工作者及學生

有關校園/教育單位(包含補習班、課輔)之結核病防治相關內容，請參閱疾病管制署全球資訊網首頁>傳染病與防疫專題>傳染病介紹>第三類法定傳染病>結核病>校園防治專區。

| 時程   | 校園/教育單位                  | 衛生單位                     |
|------|--------------------------|--------------------------|
| 平時作為 | 1. 辦理結核病防治衛教宣導及自我健康監測與管理 | 1. 定期監控校園/教育單位是否發生疑似聚集事件 |

| 時程        | 校園/教育單位   | 衛生單位   |
|-----------|---|--|
|           | 2. 平日應針對室內空氣品質定期自我監測，維持良好的室內空氣品質<br>3. 依(註)「在學學生/新生/教職員工定期體檢胸部 X 光異常追蹤流程」(圖 1)，落實體檢報告胸部 X 光異常之追蹤轉介  | 2. 必要時協助辦理結核病防治衛教宣導  |
| 出現疑似結核病人者 | 1. 遵守傳染病防治法第 10 條及第 12 條規定，保護個案隱私及就學、工作等相關權益，並不得洩漏個案姓名及相關資料<br>2. 協助衛生單位執行確診結核病個案之接觸者調查與檢查的相關事務(請參閱第十一章「結核病接觸者追蹤管理」)<br>3. 輔導個案按規服藥與進行藥物副作用的關懷<br>4. 配合衛生單位執行都治服藥   | 1. 協助開立結核病個案有效服藥(加入 DOTS)14 天以上之「結核病個案可恢復上班/上課證明單」(附件 7-3)<br>2. 主責個案管理及接觸者調查、環境評估等相關作業。詳請參閱工作手冊第六章「結核病個案管理」、第十一章「結核病接觸者追蹤管理」及第三章「潛伏結核感染診斷及治療」<br>3. 完成校園/教育單位個案疫調，並追溯調查有無疑似聚集事件 |
| 備註        | 為執行校園/教育單位結核病防治並兼顧結核病個案權益，個案恢復上班/上課之標準，依以下原則辦理： <ol style="list-style-type: none"> <li>1. 無傳染之虞(痰培養陰性)的結核病個案可正常上班、上學</li> <li>2. 痰檢驗陽性具傳染之虞者，經提具醫療單位之陰轉證明，或衛生局開立「結核病個案可恢復上班/上課證明單」(附件 7-3)，證明個案有效服藥(加入 DOTS)14 天以上，即可恢復上班/上課，但仍建議應佩戴醫療級口罩至無傳染之虞</li> <li>3. 若遇有重要活動、考試必須返回上班/上課等特殊情況時，可由學校依感染管制原則之方式個別彈性處理(如佩戴口罩、安排獨立通風教室等)</li> <li>4. 多重抗藥性結核病個案，或為多重抗藥性結核病個案之接觸者發病時，相關處理及恢復上班、上課時機，應由校方視個案實際臨床狀況，個別處理或尋求衛生單位之協助</li> </ol> |  |

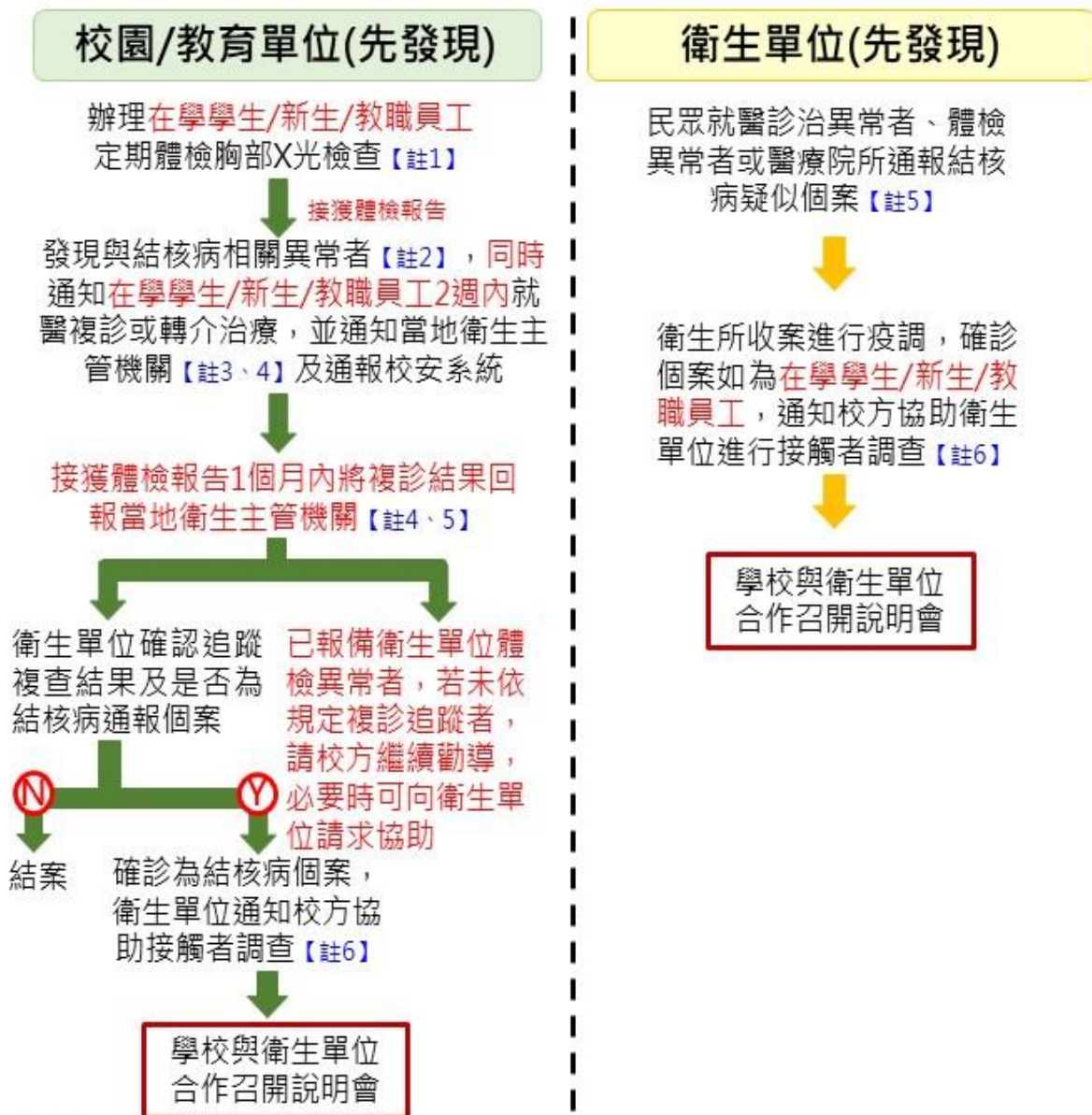
註：1.本國籍學生之體檢相關規範請依「學校衛生法」規定辦理。

2.針對外籍學生來臺就讀之相關體檢規範，請另參閱疾管署檢疫組公布之「外籍學生、僑生及大陸港澳地區學生健康檢查參考事項」，及教育部公布之「大陸地區教育專業人士及學生來臺從事教育活動審查要點」



圖 1、學生新生/教職員工定期體檢胸部 X 光異常追蹤流程

## 在學學生/新生/教職員工定期體檢胸部 X 光異常追蹤流程



【註1】學校衛生法第8條：學校應建立學生健康管理制度，定期辦理學生健康檢查；必要時，得辦理學生及教職員工臨時健康檢查或特定疾病檢查。

【註2】與結核病相關異常者指：活動性肺結核有空洞、活動性肺結核無空洞、肺結核鈣化、肋膜腔積水、支氣管擴張、肺浸潤、肺結節。

【註3】為早期發現結核病人，避免校園聚集感染，須要衛生單位與教育單位共同合作，爰請學校依傳染病防治法第40條、第42條第1項第4款規定，學校之負責人或管理人發現疑似傳染病病人，未經醫師診斷或檢驗者，應於24小時內通知當地衛生主管機關；醫師以外醫事人員執行業務，發現傳染病或疑似傳染病病人，應依該法第39條第2項規定報告當地主管機關(結核病為第三類法定傳染病，應於1周內完成)。

【註4】學校衛生法第10條：學校應依學生健康檢查結果，施予健康指導，並辦理體格缺點矯治或轉介治療。學校衛生法第13條，學校發現學生或教職員工罹患傳染病或有造成校內傳染之虞時，應會同衛生、環境保護機關做好防疫及監控措施；必要時，得禁止到校。

【註5】傳染病防治法第39條：醫師診治病人或醫師、法醫師檢驗、解剖屍體，發現傳染病或疑似傳染病時，應立即採行必要之感染控制措施，並報告當地主管機關。

【註6】傳染病防治法第48條：主管機關對於曾與傳染病病人接觸或疑似被傳染者，得予以留驗；必要時，並得令遷入指定之處所檢查、施行預防接種、投藥、指定特定區域實施管制或隔離等必要之處置。



#### 四、外籍人士/移工

- (一) 受聘僱外國人之健康檢查主要依就業服務法第 48 條及「受聘僱外國人健康檢查管理辦法」辦理，入境後之健康檢查由指定醫院辦理。
- (二) 移工入境後通報結核病，於開始服用抗結核藥物時，衛生機關即已啟動個案管理及都治送藥服務，提供罹病移工留臺治療，以減少移工逃逸，可避免社區傳播風險，給予移工與本國人相同公平之待遇(如工作權、就醫權)，兼顧符合國際人權公約相關規定。
- (三) 結核病個案身分別為移工者，於 TB 系統「結核病個案收案訪視調查表」應填寫「是否申請留臺治療」情況；船員(註)及單純肺外結核病者，可填選「不須評估」。

註：依就業服務法第 46 條第 1 項第 7 款規定工作之外國人(如商船、工作船及其他經交通部特許船舶之船員，其健康檢查管理，依船員法第 8 條規定辦理)

| 工作重點       | 外籍人士   | 移工  |       |  |
|------------|--|---|-------|--|
|            |  | 健檢時機  | 結果    | 處置   |
| 強化外籍個案主動發現 | 1. 依移民署相關規定，辦理停留/居留健檢，或依教育部規範辦理入學前健檢，透過胸部 X 光檢查進行結核病初篩<br>2. 健檢結果不合格者，無法取得停留/居留資格<br><br>受聘僱外國人健康檢查管理辦法之附表：指定醫院健康檢查項目不合格之認定及處理原則，參見表一胸部 X 光肺結核檢查 | 1. 入國 3 日健檢<br><br>2. 定期健檢(入國工作滿 6、18 及 30 個月)<br><br>( 檢查時程請參照疾管署公布之「受聘僱外國人健康檢查管理辦法」 ) | 合格    | 指定醫院應於受理移工，依下列健檢時機之次日起，將健康檢查結果清單上傳至疾管署指定資訊平臺<br>1. 入國 3 日健檢：7 個工作日內<br>2. 定期健檢：10 個工作日內  |
|            |  |   | 初判不合格 | 1. 經判定為「疑似肺結核」或「無法確認診斷」者，自收受健康檢查證明之次日起 15 日內，由雇主/仲介偕移工攜帶健檢報告及胸部 X 光片，至指定機構進行複檢<br>2. 辦理定期健檢移工初判不合格複檢通知作業時( 附件 7-4 )，應明確告知雇主協助移工申請留臺都治服務之義務 |
|            |  |   | 處理作為  | 1. 經指定機構進行複檢結果為肺結核或結核性肋膜炎之移工，除多重抗藥性結核病 ( MDR-TB ; 包含單純肺外多重抗藥性結核病 ) 外，雇主應於收受指定機構核發診斷證明書之次日起 15 日  |

| 工作重點     | 外籍人士                          | 移工  |  |  |
|----------|-------------------------------|---|--|--|
|          |                               |   |  | <p>內·檢具「診斷證明書」及「受聘僱外國人接受衛生單位安排都治服務同意書」向所轄衛生主管單位申請<u>移工留臺治療</u>都治服務·衛生局據以核發都治同意函予雇主(附件 7-5)</p> <p>2. 雇主未於期限內申請移工留臺治療者·衛生單位應主動通知勞工主管機關·告知移工留臺治療之權益·並輔導及協助雇主申請</p> <p>3. 倘移工拒絕留臺接受治療或未依規定配合都治服藥治療累計達 15 日以上者·視為不合格·衛生局函知雇主該移工不予備查(附件 7-6)·另函知勞動部廢止聘僱許可·並副知內政部移民署 ( 附件 7-7 )·進行限制入境註記·並由雇主負責遣返*</p> |
|          |                               | <p>*備註：</p> <p>移工遭廢止聘僱許可·返回母國前仍應加入縣市之都治計畫。陽性個案須接受都治達 14 天或依其他證據證實已無傳染之虞·才可搭乘單次飛航行程逾 8 小時之大眾航空器出境；多重抗藥性結核病人經痰培養為陰性者·始得搭乘大眾航空器出境；其餘大眾交通工具·須佩戴醫療等級以上口罩搭乘。</p>                          |  |  |
| 因症就診及診作業 | 因留臺期間不適·前往醫院就診·比照一般國人就醫及確診之程序 | <p>1. 移工於受聘僱期間因症就診·經通報確診為肺結核 ( 或結核性肋膜炎 ) 者·衛生單位人員應於訪視時·主動提供結核病衛教資訊與申請留臺治療之文件予雇主/仲介及移工</p> <p>2. 移工申請留臺治療作業同上述健檢方式·倘遭遇不平等之待遇·請洽縣市勞工主管機關協助處理</p> <p>3. 如有未能確診之爭議個案·得提報結核病診療諮詢小組討論</p> |  |  |

| 工作重點     | 外籍人士  | 移工   |
|----------|---|--|
| 留臺治療規範   | 不論有無健保身分，皆提供留臺期間治療補助  | <ol style="list-style-type: none"> <li>1. 將「受聘僱外國人接受衛生單位安排都治服務同意書」掃描檔案上傳至 TB 系統，公衛管理人員於 TB 系統「結核病個案收案訪視調查表」之「是否申請留臺治療」註記。另核發都治同意函予雇主</li> <li>2. 不論有無健保身分，皆提供智慧關懷卡，協助其於留臺期間進行結核病之治療(請參閱「衛生福利部法定傳染病醫療服務費用支付作業規範」)</li> <li>3. 辦理確診移工之接觸者匡列、檢查及治療時，請加強雇主及移工同儕之溝通與衛教，並提供環境感染管制建議，以避免同儕交互感染</li> <li>4. 若為健檢檢出個案，惟依據 TB 系統曾為完治或排除診斷者，則函知雇主該移工健康檢查合格，准予備查</li> <li>5. 移工如未配合都治累計達 15 日(含)以上，或後續診斷為多重抗藥性結核病者(MDR-TB；包含單純肺外多重抗藥性結核病)，視為健康檢查不合格，函送勞動部廢止其聘僱許可，或不予備查</li> <li>6. 移工出境前，仍未完成治療，若符合跨國轉介條件者，則由衛生單位辦理跨國轉介，提供其返回母國後繼續治療之參考依據</li> </ol> |
| 落實個案管理工作 | <ol style="list-style-type: none"> <li>1. 針對符合結核病/多重抗藥性結核之高負擔國家境外旅遊/居住史等快速分子檢測送驗對象者，應儘速完成送驗作業</li> <li>2. 確保移工留臺治療規則都治服藥，並與國人平等之權益</li> </ol> | <ol style="list-style-type: none"> <li>1. 應列管追蹤移工正確居留證號碼、護照號碼及確實身分等資訊，掌握個案狀況</li> <li>2. 未確診個案，積極追查確診結果</li> <li>3. 符合結核病/多重抗藥性結核之高負擔國家境外旅遊/居住史者，應儘速完成抗藥性快速分子檢測送驗作業</li> <li>4. 移工若失聯，個案管理單位之衛生局應發函通知內政部移民署各縣市專勤隊服務站，請該服務站於資訊系統「外僑居留檔」註記該移工「曾為結核病個案，查獲時，請通知衛生局」</li> <li>5. 移工個案管理事項請一併參見「移工肺結核個案留臺治療管理作業問答輯」(疾管署網站首頁&gt;傳染病介紹&gt;第三類法定傳染病&gt;結核病&gt;Q&amp;A)</li> <li>6. 移工都治期間倘發生勞資爭議問題而有安置需求，請衛生局洽轄內勞工局協處</li> </ol>  |

備註：

1. 有關外籍人士/移工入臺健檢等規範，可另參閱疾管署全球資訊網 首頁>國際旅遊與健康>外國人健康管理。
2. 有關外籍人士/移工留臺治療等規範，可另參閱疾管署全球資訊網 首頁>傳染病介紹>第三類法定傳染病>結核病>Q&A。
3. 疾管署各區管制中心不定期進行國內移工健檢指定醫院胸部 X 光檢查及標準作業程序查核，以確保外國人健康檢查品質。

表一、指定醫院健康檢查項目不合格之認定及處理原則

| 檢查項目        | 不合格之認定及處理原則   |
|-------------|---|
| 胸部 X 光肺結核檢查 | <p>一、肺結核或結核性肋膜炎視為「不合格」。</p> <p>二、如胸部 X 光顯示為纖維鈣化、或系列胸部 X 光病灶呈現穩定無變化且痰液未檢出結核菌，診斷為纖維化（鈣化）病灶及肋膜增厚者，視為「合格」。</p> <p>三、如經診斷為「疑似肺結核」或「無法確認診斷」時，由指定醫院通知雇主，自收受健康檢查證明之次日起十五日內，偕同受聘僱外國人攜帶健康檢查證明及胸部 X 光片至指定機構再檢查。</p> <p>四、妊娠孕婦得至指定機構進行三套痰塗片檢查，取代胸部 X 光肺結核檢查。三套痰塗片檢查結果任一為陽性者（但同套檢體核酸增幅檢驗（NAA）陰性者，不在此限），視為「不合格」。</p> <p>五、胸部 X 光肺結核檢查不合格個案（多重抗藥性個案除外），得依本辦法第九條規定辦理。</p> |

參、特殊場域人員：

一、矯正及收容機關人員

包含監獄、看守所、矯正學校、少年觀護所、技能訓練所、戒治所及外國人收容中心等。

| 時程        | 矯正/收容機關  | 衛生單位  |
|-----------|--|---|
| 平時作為      | <ol style="list-style-type: none"> <li>1. 新入監/所人員建議處理作為：               <ol style="list-style-type: none"> <li>(1) 參照「結核病簡易篩檢問卷評估表」(附件 7-8) 進行入監評估</li> <li>(2) 視收容人流動性而定，每個月一次安排新進收容人胸部 X 光篩檢*</li> </ol> </li> <li>2. 每年一次全部收容人之例行性胸部 X 光篩檢*</li> <li>3. 將每月體檢之胸部 X 光檢查結果，主動提供地方衛生局</li> <li>4. 保持室內空氣流通</li> </ol> <p>*備註：因外國人收容中心收容人停留時間短暫，經評估過去胸部 X 光篩檢效益不彰，爰得不需就外國收容人進行例行性篩檢。</p> <ol style="list-style-type: none"> <li>5. 配合衛生主管機關辦理矯正機關感染管制查核作業</li> <li>6. 積極參與矯正機關潛伏結核感染 (LTBI) 檢驗與治療計畫</li> </ol> | <ol style="list-style-type: none"> <li>1. 原則上每個月收受轄內矯正機關體檢之胸部 X 光檢查結果，並確認疑似結核病個案之通報及其他異常個案轉介就醫進度</li> <li>2. 輔導轄區矯正機關，倘收容人檢查結果為結核病、疑似結核病或「其他異常肺浸潤 (infiltration)」者，應儘速安排就醫，要求收容人佩戴醫療等級以上口罩並儘可能與其他收容人分開監禁，至排除結核病為止</li> <li>3. 監控是否發生疑似聚集事件</li> <li>4. 配合疾管署公告時程，辦理矯正機關感染管制查核作業</li> <li>5. 協助轄區矯正機關加入潛伏結核感染 (LTBI) 檢驗與治療計畫，計畫規範詳見工作手冊第三章「潛伏結核感染診斷及治療」</li> </ol> |
| 出現疑似結核病人者 | <ol style="list-style-type: none"> <li>1. 針對問卷、胸部 X 光篩檢或因症就診異常者，立即提供醫療級以上口罩，並與其他收容人分開監禁，至排除其為結核病為止</li> <li>2. 痰抹片陽性者，儘可能在 24 小時內給予藥物及隔離治療，避免傳播；痰抹片陰性，經醫師判斷應開始治療者，暫不須隔離，惟於其痰培養陰轉前，須佩戴醫療級以上口罩</li> <li>3. 完成收容人之胸部 X 光篩檢及 3 套痰檢體送驗，確定兩項結果皆為陰性者，才不須佩戴口罩</li> </ol>   | <ol style="list-style-type: none"> <li>1. 擁擠、通風不佳會大幅提升結核病傳播的風險，因此，此類單位之結核病個案管理、落實接觸者檢查及潛伏結核感染治療，尤其重要。(詳見工作手冊第三章「潛伏結核感染診斷及治療」、第六章「結核病個案管理」及第十一章「結核病接觸者追蹤管理」)</li> <li>2. 自 TB 系統之個案管理查閱「出入監結核病個案管理清冊」，針對即將入監/出監/移監者，提供相關準備作業：</li> </ol>   |

| 時程 | 矯正/收容機關  | 衛生單位   |
|----|--|--|
|    | <p>4. 提供標準之持續治療及安排接受直接觀察治療 (DOTS)</p> <p>5. 個案出監前，通知地方衛生局/所派員入監為收容人進行「出監準備服務」</p> <p>6. 與地方衛生局/所協調排定時間，辦理接觸者衛教及檢查等事宜</p> | <p>(1) 針對新入監/移監者，儘可能於 1 個工作日內聯絡矯正機關該個案目前之疾病狀況與治療進度</p> <p>(2) 針對出監之收容人應進行「出監準備服務」(附件 7-9)，確保收容人取得充分之醫療/公衛資源資訊，俾於出監後可持續完成治療</p> <p>(3) 若個案已出監，應設法詢問個案去向，並接續進行社區個案管理工作</p> |

## 二、人口密集機構

泛指安養機構、養護機構、長期照顧機構、精神照護機構、榮民之家等機構，結核病相關作為請參考「人口密集機構辦理結核病防治事項自我檢核表」( 附件 7-10 ) 及感染管制相關措施，辦理請參閱疾管署全球資訊網 ( 路徑：首頁>傳染病與防疫專題>長期照顧機構感染管制 )。

| 時程        | 人口密集機構   | 衛生單位   |
|-----------|--|--|
| 平時作為      | <ol style="list-style-type: none"> <li>1. 機構安排住民至醫院進行檢查，員工健康管理視同醫院感染管制，入住前及每年應安排至少一次胸部 X 光檢查，並妥適保存檢查結果</li> <li>2. 如有咳嗽超過 2 週，應給予住民佩戴醫療級以上口罩或安置於隔離病室，並儘速安排就醫檢查</li> <li>3. 保持室內空氣流通，並監測室內空氣品質</li> <li>4. 留存住民轉床、體檢等各項紀錄</li> <li>5. 配合衛生主管機關辦理感染管制查核作業</li> <li>6. 積極參與長照機構潛伏結核感染 (LTBI) 檢驗與治療計畫</li> </ol> | <ol style="list-style-type: none"> <li>1. 監控是否發生疑似聚集事件</li> <li>2. 辦理長照機構加入潛伏結核感染 (LTBI) 檢驗與治療計畫，計畫規範詳見工作手冊第三章「潛伏結核感染診斷及治療」</li> </ol>   |
| 出現疑似結核病人者 | <ol style="list-style-type: none"> <li>1. 通報之結核病個案( 特別是痰塗片陽性)，應轉呼吸道隔離病房治療，或採適當隔離措施</li> <li>2. 安排接受直接觀察治療 ( DOTs )</li> <li>3. 主動提供結核病確診個案之接觸者資料予轄區衛生單位</li> <li>4. 機構需比照接觸者檢查及醫院感染管制相關規定，安排符合接觸者檢查定義之住民及工作人員，進行檢查及追蹤，並於安排檢查前先與地方衛生局協調排定時間，辦理接觸者衛教等事宜</li> </ol>   | <ol style="list-style-type: none"> <li>1. 擁擠、通風不佳會大幅提升結核病傳播的風險，因此，此類單位之結核病個案管理、接觸者檢查方式及潛伏結核感染治療，尤其重要。詳細規範請參考工作手冊相關章節</li> <li>2. 疫調後應確認指標個案的可傳染期，並取得該期間工作人員 ( 含離職者 ) 的班表及出入院之同病室院民清單、轉床紀錄，以釐清符合接觸者檢查定義之對象</li> <li>3. 安排檢查前先辦理團體或個人衛教</li> <li>4. 追溯調查機構有無其他通報確診個案，有無疑似聚集事件</li> </ol> |



肆、傳染病防治法 ( 108 年 6 月 19 日修正 ) 相關條文：

- 一、 第 33 條：「安養機構、養護機構、長期照顧機構、安置 ( 教養 ) 機構、矯正機關及其他類似場所，對於接受安養、養護、收容或矯正之人，應善盡健康管理及照護之責任。」、「前項機關 ( 構 ) 及場所應依主管機關之規定，執行感染管制工作，防範機關 ( 構 ) 或場所內發生感染；對於主管機關進行之輔導及查核，不得拒絕、規避或妨礙。」
- 二、 第 36 條：「民眾於傳染病發生或有發生之虞時，應配合接受主管機關之檢查、治療、預防接種或其他防疫、檢疫措施。」
- 三、 第 43 條：「地方主管機關接獲傳染病或疑似傳染病之報告或通知時，應迅速檢驗診斷，調查傳染病來源或採行其他必要之措施，並報告中央主管機關。」、「傳染病或疑似傳染病病人及相關人員對於前項之檢驗診斷、調查及處置，不得拒絕、規避或妨礙。」
- 四、 第 48 條：「主管機關對於曾與傳染病病人接觸或疑似被傳染者，得予以留驗；必要時，並得令遷入指定之處所檢查、施行預防接種、投藥、指定特定區域實施管制或隔離等必要之處置。」
- 五、 第 67 條：「有下列情事之一者，處新臺幣六萬元以上三十萬元以下罰鍰：...。三、違反第三十八條第一項、第四十三條第二項、第五十條第四項規定或違反主管機關依第四十四條第一項、第四十五條第一項規定所為之處置。四、違反主管機關依第四十八條第一項規定所為之留驗、檢查、預防接種、投藥或其他必要處置之命令。」
- 六、 第 69 條：「有下列情事之一者，處新臺幣一萬元以上十五萬元以下罰鍰；必要時，並得限期令其改善，屆期末改善者，按次處罰之：二、拒絕、規避或妨礙主管機關依第三十三條第二項所為之輔導或查核。違反第三十三條第二項規定，未依主管機關之規定執行，或違反中央主管機關依第三十三條第三項所定辦法中有關執行感染管制措施之規定者，主管機關得令限期改善，並得視情節之輕重，為下列處分：一、處新臺幣一萬元以上十五萬元以下罰鍰。二、停止全部或部分業務至改善為止。」
- 七、 第 70 條：「有下列情事之一者，處新臺幣三千元以上一萬五千元以下罰鍰；必要時，並得限期令其改善，屆期末改善者，按次處罰之：二、拒絕、規避或妨礙主管機關依第三十六條規定所定檢查、治療或其他防疫、檢疫措施。」

伍、特定場域、身分個案防治重點工作檢核表

| 主責單位                     |                          | 工作項目   |
|--------------------------|--------------------------|--|
| 衛生單位                     | 機構/雇主                    |  |
| <b>畜牧業者/屠宰場/獸醫院(師)</b>   |                          |  |
| <input type="checkbox"/> |                          | 1. 各區管制中心接獲防檢局轉知確診牛結核之場域，3 個工作天內於 TB 系統建立牛結核事件，並通知該場域所屬地方主管機關                                  |
| <input type="checkbox"/> | <input type="checkbox"/> | 2. 衛生局 1 個月內就該場域進行人員衛教及勸導雇主施行員工之胸部 X 光檢查與自主健康管理；並進行該場域疫調後，提供確診場域工作人員名單予各區管制中心                  |
| <input type="checkbox"/> |                          | 3. 各區管制中心 7 個工作天內將疫調清冊上傳至 TB 系統  |
| <input type="checkbox"/> |                          | 4. 衛生局輔導個案所屬醫療院所，將通報結核病之列管畜牧場人員、具牛結核病個案或動物接觸史者之新鮮痰液，循抗藥性結核快速分子檢測送驗流程送疾管署指定實驗室進行抗藥性測試           |
| <input type="checkbox"/> |                          | 5. 若通報結核病之列管畜牧場人員、具牛結核病個案或動物接觸史者個案細菌學檢查結果為結核菌群時，衛生局輔導個案所屬醫療院所將其菌株，送疾管署分枝桿菌實驗室進行菌株鑑定，並將結果回饋診療醫師 |
| <input type="checkbox"/> |                          | 6. 衛生局持續管理感染 <i>M. bovis</i> 之個案，並留意用藥處方種類是否足夠   |
| <b>醫院工作者</b>             |                          |  |
|                          | <input type="checkbox"/> | <b>平時作為</b><br>1. 制定院內感染管制規範<br>2. 定期辦理員工健康檢查<br>3. 進行咳嗽監測作業<br>4. 定期監測室內空氣品質                  |
| <input type="checkbox"/> | <input type="checkbox"/> | 5. 辦理醫院感染管制查核作業<br>6. 監控聚集事件發生   |
|                          | <input type="checkbox"/> | <b>發現結核病個案</b><br>1. 進行疫情調查，並填列「結核病列管族群個案（醫院工作者）防疫措施調查表」<br>2. 發生聚集事件時，配合及落實衛生單位相關因應措施         |
| <input type="checkbox"/> | <input type="checkbox"/> | 3. 依感染管制查核規範辦理院內接觸者調查與檢查作業<br>4. 針對疑似聚集事件協助調閱菌株進行基因分型比對作業                                      |

| 主責單位                     |                          | 工作項目   |
|--------------------------|--------------------------|--|
| 衛生單位                     | 機構/僱主                    |  |
| <b>校園工作者及學生</b>          |                          |  |
|                          | <input type="checkbox"/> | <b>平時作為</b><br>1. 進行結核病防治衛生教育及健康管理<br>2. 確保室內空氣流通及其品質<br>3. 建立定期健康檢查機制<br>4. 落實體檢 X 光異常報告轉介及追蹤   |
| <input type="checkbox"/> | <input type="checkbox"/> | 5. 監控校院疑似聚集事件發生  |
|                          | <input type="checkbox"/> | <b>發現結核病個案</b><br>1. 遵守傳染病防治法第 10 及 12 條規定，保障個案隱私及權益<br>2. 配合協助衛生單位進行疫情調查與接觸檢查及後續轉介作業<br>3. 發生聚集事件時，配合及落實衛生單位相關因應措施  |
| <input type="checkbox"/> |                          | 4. 執行接觸者調查、衛教、檢查及其後續轉介作業<br>5. 提供結核病或潛伏結核感染治療個案都治送藥服務<br>6. 開立結核病個案返校證明  |
| <b>外籍人士/移工</b>           |                          |  |
|                          | <input type="checkbox"/> | <b>強化外籍個案主動發現</b><br>1. 移工依規定進行健檢作業<br>2. 僱主/仲介對於健檢不合格之移工，於期限內前往指定醫院進行複檢作業   |
| <input type="checkbox"/> |                          | 3. 針對未申請留臺治療之移工，通知勞工主管單位，告知勞工留臺治療之權益，輔導及協助僱主申請移工留臺治療<br>4. 對於移工拒絕留臺治療、未依規定配合都治服藥治療累計達 15 日以上或後續診斷為多重抗藥性結核病者，函知相關單位辦理廢止聘僱/不予備查作業，並由僱主負責移工遣返作業<br>5. 針對診斷疑義者，得送結核病諮詢委員進行審查           |
|                          | <input type="checkbox"/> | <b>留臺治療規範</b><br>1. 移工除拒絕留臺治療、罹患多重抗藥性結核病外，僱主應辦理移工留臺治療都治服務申請作業  |
| <input type="checkbox"/> |                          | 2. 衛生局同意都治申請並函知僱主配合留臺治療規範；於 TB 系統維護「申請留臺治療」註記<br>3. 提供智慧關懷卡<br>4. 移工結核病完成治療/排除診斷者，視同體檢合格<br>5. 移工都治期間衍生其他勞資爭議問題而有安置需求，衛生局得洽轄內勞工局協處<br>6. 移工出境前仍未完成治療返回母國者，依規定辦理跨國轉介作業，俾利其返回母國後繼續治療 |

| 主責單位                     |                          | 工作項目   |
|--------------------------|--------------------------|--|
| 衛生單位                     | 機構/僱主                    |  |
| <input type="checkbox"/> |                          | <b>落實個案管理工作</b><br>1. 掌握移工各類證號及聯絡方式<br>2. 針對高風險對象完成快速分子抗藥性檢測送驗<br>3. 落實都治送藥服務及移工無法配合都治時，函知相關單位辦理廢止聘僱/不予備查作業<br>4. 逃逸移工應通報移民署專勤隊查找及註記 |
| <b>矯正及收容機關</b>           |                          |  |
|                          | <input type="checkbox"/> | <b>平時作為</b><br>1. 就新入監/所人員進行肺結核篩檢及每年定期檢查<br>2. 主動將檢查結果提供衛生單位<br>3. 保持室內空氣流通  |
| <input type="checkbox"/> | <input type="checkbox"/> | 4. 針對疑似或異常肺浸潤者，應追蹤後續如：提供口罩及隔離措施，並儘速轉介就醫等作為執行情形<br>5. 監測聚集事件<br>6. 執行矯正機關潛伏結核感染檢驗及治療專案計畫  |
|                          | <input type="checkbox"/> | <b>發現結核病個案</b><br>1. 針對疑似個案提供口罩並隔離至不具傳染力<br>2. 完成胸部 X 光檢查及三套痰檢驗<br>3. 針對痰塗片檢查陽性個案，儘速轉介就醫治療<br>4. 發生聚集事件時，配合及落實衛生單位相關因應措施             |
| <input type="checkbox"/> |                          | 5. 安排都治送藥服務等結核病個案管理服務<br>6. 監測個案出/入/移監動態並提供衛教及轉銜作業<br>7. 辦理接觸者調查/檢查及潛伏結核感染治療作業   |
| <b>人口密集機構</b>            |                          |  |
|                          | <input type="checkbox"/> | <b>平時作為</b><br>1. 就新進住民及員工進行入住前及每年定期胸部 X 光檢查<br>2. 咳嗽超過 2 週者，佩戴口罩及施予隔離措施<br>3. 確保室內空氣流通及良好空氣品質                                       |
| <input type="checkbox"/> | <input type="checkbox"/> | 4. 進行聚集事件監測<br>5. 執行長照機構潛伏結核感染檢驗及治療專案計畫  |
|                          | <input type="checkbox"/> | <b>發現結核病個案</b><br>1. 通報結核病個案(特別是痰塗片陽性者)應安置於呼吸道隔離病房<br>2. 提供接觸者資料並協助安排衛教事宜<br>3. 安排接受都治服務<br>4. 發生聚集事件時，配合及落實衛生單位相關因應措施               |
| <input type="checkbox"/> | <input type="checkbox"/> | 5. 辦理接觸者調查/檢查及潛伏結核感染治療作業<br>6. 提供結核病個案管理服務   |

## 第八章 都治策略

### 壹、前言

都治源自於不適當的治療比不治療更糟的觀念變革，建構於國際抗癆暨肺病聯盟（International Union Against Tuberculosis and Lung Disease, IUATLD）國家結核防治典範計畫（Model National Tuberculosis Programme）之經驗累積。這個策略是希望在健康照護人員或關懷員的嚴密監督下，確保病人服下每劑藥物，如期治癒，並避免抗藥性細菌的產生，保護抗結核藥物的效力。**世界衛生組織（WHO）**認為，都治可以使結核病的治癒率達到 95%，是近年來極力推薦的防治策略，**1993 年起**在各國大力推廣**結核病都治策略**，經由嚴密的直接觀察，關懷個案服下每一劑藥物，確保個案能夠治癒，以有效切斷傳染源，並且預防多重抗藥性細菌產生。

我國自 2006 年起全面推動都治政策，結核病發生率與死亡率逐年降低，復發人數減少，年齡層（0-44 歲）治療成功率業超越 WHO 標準，**至 2020 年**，都治執行率已達 98%，都治執行品質監測，陽性確診個案全程親自關懷率達 A 級者為 81%，**都治計畫已為結核病疫情防治常規執行策略並發揮正向影響**。然我國結核病發生率、死亡率與先進國家相較，仍有努力的空間，而人口老化、外籍人士通報個案比例增加、社會生活型態改變及新興傳染病威脅等亦對都治執行帶來挑戰，故如何適時因應改變、**加強關懷員之專業知能並落實都治查核及品質提升**，以保障個案的權益，仍是**都治策略的重要課題**。

### 貳、目的

透過直接觀察治療關懷病人服藥，**避免**不規則服藥，提高治療成功率，**確實達到治癒及預防結核病**。

### 參、執行對象

#### 一、服用抗結核藥物之疑似或確診結核病個案

- (一) 培養陰性個案可以僅提供兩個月的都治服務
- (二) 若資源有限，以下對象為優先執行對象：

1. 診斷為具傳染力者或需特殊保護者（例如有精神疾患、嬰幼兒、老人、孕婦、缺乏社會支持者等）
2. 失落、復發、治療失敗者
3. 具結核藥物抗藥性者
4. 其他經衛生機關評估有潛在無法按規服藥或發生副作用風險或合併其他慢性病使用多種藥物，而有都治必要者

#### 二、接受潛伏結核感染治療者

#### 三、接受漢生病治療個案

## 肆、運作架構及分工

### 一、運作架構

各縣市都治工作依行政區成立都治站，都治站可連結病人就診醫療院所，成員包括負責人、結核病諮詢委員、臨床診治醫師、醫院個案管理專員、衛生局督導人員、衛生所督導人員（公衛管理人員、結核病業務主辦人員）、都治關懷員（後簡稱關懷員）及社會工作人員等。

#### （一）縣市層級之都治團隊

1. 衛生局成立，主管擔任負責人。
2. 協調整合轄內之防治資源及社福資源。
3. 協助解決問題。

#### （二）鄉鎮區層級都治站

1. 以衛生所為優先。
2. 醫療院所等。

### 二、分工

#### （一）衛生局

1. 關懷員聘僱、管理、督導、教育訓練。
2. 個案管理查核。
3. 督導衛生所執行都治工作。
4. 針對衛生所與診治醫師協調處方未達共識之情形，召開結核病診療諮詢會議或個案討論會議。
5. 協助公共衛生管理單位與醫療單位之協調。

#### （二）衛生所

1. 向個案說明都治執行方式及注意事項，鼓勵加入都治。
2. 核對個案服藥處方之正確性，並保管回收藥物，由藥師或公衛管理人員（無藥師時）分裝；處方若有疑義時，應向醫師確認協調，若未達共識，提請衛生局協助。
3. 指派、協助、督導關懷員執行都治送藥工作。
4. 輔導、查核關懷員都治日誌之登打維護。
5. 定期召開個案討論會。
6. 協調個案所需抗結核針劑施打或社會福利等相關資源安排。

## 伍、執行種類及方式

### 一、住院都治

住院期間由醫療院所醫護人員提供病人住院期間之都治工作，不提供包括「營養券」等額外資源。於個案出院前，衛生所可與醫院個案管理人員進行個案轉銜。

### 二、社區都治

參加都治者於居家治療期間，由關懷員送藥到點或個案到點，由關懷員親眼目睹

個案服藥。

### 三、人口密集機構都治

機構工作人員接受關懷員訓練後執行都治 ( 如為領有合格護理人員、護理師證書者，得於接受都治介紹課程後協助執行 )，不提供包括「營養券」等額外資源。

### 四、雲端都治

符合疾管署雲端都治政策規劃之服藥對象 ( 附件 8-1 )，由關懷員以行動裝置搭配 APP 軟體，視訊目睹服藥，**關懷員及衛生局/所仍應每月一次實際到點關懷及訪視 ( 應分別執行 )**。執行流程與注意事項，請參考附件 8-2。

## 陸、都治執行流程 ( 附件 8-3 )

### 一、執行前

#### (一) 公衛管理人員

1. 結核病人通報收案後，應確認醫師是否已開立抗結核藥物治療，**並**核對處方正確性，若異常，即刻與診療醫師或醫院個管師聯繫確認；必要時反應給衛生局。
2. 確認個案加入都治之意願並指派適合之關懷員，公衛管理人員須**與**關懷員進行第一次家訪，簽署都治同意書 ( 範例參考附件 8-4 DOTS、DOPT ) 後回收藥物，於第一次送藥前須與個案約定送藥時間地點，**以配合個案之時間地點為優先，俾提高服藥順從性及完治率**。
3. 登錄**結核病追蹤管理系統**完成關懷員指派，關懷員方可登錄服藥紀錄/都治日誌 ( 附件 8-5 )。

#### (二) 關懷員

1. 了解個案基本資料及服藥種類、劑量等。
2. 填寫關懷路線單 2 份 ( 個案姓名、預估時間、地點地址等 )，1 份留都治站，1 份關懷員隨身攜帶。

### 二、執行中

#### (一) 公衛管理人員

1. 保管病人抗結核藥物；針對不同意加入都治者，**瞭解其原因並設法排除困難，倘仍拒絕都治**，依個案狀況增加訪視頻次。
2. 藥物應正確標示個案姓名、處方、**管理人 ( 公衛管理人員 )** 及領藥紀錄，存於**都治站專用藥品保存**防潮櫃。
3. 給藥前必須三讀五對。三讀：取藥時、給藥時、歸藥時必須核對；五對：藥名、病人名、給藥時間、給藥途徑、劑量。

#### (二) 關懷員

1. 回收每次就診後的藥物 ( 關懷員或公衛管理人員 )。
2. 至都治站領藥並且填寫領藥紀錄。
3. 再次核對藥物正確性。



4. 依關懷時間、路線送藥。
5. 目視病人服藥。
6. 關懷副作用及需求；若有服用 EMB，每週至少一次檢測辨色力。
7. 發放營養券，憑證簽名。
8. 每週至少執行 5 日之關懷送藥。
9. 提醒就醫時間，必要時陪同回診。

### 三、執行後

#### (一) 公衛管理人員

1. 輔導、查核關懷員都治日誌建置之即時性及正確性。
2. 定期召開個案討論會，隨時掌握個案治療情形。

#### (二) 關懷員

1. 向公衛管理人員回報並討論個案情形，若有發現異常，應立即向公衛管理人員回報，並詳實記錄於都治日誌，以即時介入。
2. 3 日內，依都治日誌輸入方式說明表 ( 附件 8-6 )，於 TB 系統鍵入都治日誌。

### 柒、都治查核

- 一、查核頻度：衛生局/所依縣市規劃進行查核；疾管署各區管制中心每月以查核縣市之 TB 及 LTBI 個案分計各 1% 為最低比率，倘轄區鄉鎮可查核 LTBI 個案數不足 1% 時，或經各區管制中心評估鄉鎮輔導之必要，則可將 LTBI 查核數改以 TB 個案數取代之。另各區管制中心於每 2 個月結束後的次月 15 日前將查核結果 ( 附件 8-7 ) 送交疾管署慢性組。
- 二、有關個案管理應查核項目參見工作手冊第六章「結核病個案管理-辦理結核病防治作業執行狀態檢核表」。

### 捌、關懷員聘任、管理與訓練

#### 一、聘任：

- (一) 原則：應給予感染管制及個人防護之相關訓練，且若聘用免疫系統低下或糖尿病病人者，應衛教控制其潛在疾病如糖尿病血糖控制，以減少因意外暴露結核菌之發病風險；每位關懷員於執行業務前應完成健康檢查，並能配合中央嚴重特殊傳染性肺炎防疫政策完成疫苗接種。

#### (二) 人數：

1. 特殊類病人包括山地原鄉、離島地區 ( 澎湖、金門、連江 ) 及偏鄉個案，原則上 5-10 位，配置一名關懷員，執行都治送藥服務。
2. 一般類病人原則上 10-15 位，配置一名關懷員，執行都治送藥服務。
3. 縣市關懷員人數 15-20 人，配置一名行政關懷員，協助管理關懷員、協助專案推動等事務。

## 二、管理

- (一) 關懷員應依都治精神，並參考「結核病都治關懷員參考指引」原則執行工作(附件 8-8)，為確保執行品質，衛生局應建置獎勵及懲處機制：衛生局督導人員應定期或不定期考核關懷員工作執行情形。表現良好者，予以適當獎勵；如有不當情事，則依情節輕重，給予適當之懲處；對於不適任者，應予以開除之處分。
- (二) 衛生所公衛管理人員應督導地段內之都治關懷員。
- (三) 關懷員應依「都治關懷員健康管理流程及健康管理卡」(附件 8-9)之內容，進行檢查並將資料建檔於衛生局/所留存。
- (四) 衛生局應將聘任關懷員資料建檔於 TB 系統「都治關懷員管理窗口」，並應確實維護個人資訊、到、離職日期與管理單位。

## 三、訓練

- (一) 關懷員訓練
  1. 職前訓練：至少 16 小時課程。
  2. 在職訓練：一年至少參與 2 場次，累計 8 小時課程。
- (二) 醫護及藥事人員訓練  
學校、工廠、軍營、矯正機關、人口密集機構等單位執業中之醫護及藥事人員，得於接受都治介紹課程後協助執行都治工作。
- (三) 訓練課程建議：
  1. 職前訓練應包含結核病及潛伏結核感染基本介紹、都治策略、與個案建立關係、安全守則及衝突管理、個人防護、TB 系統(含雲端都治 APP)介紹及實作及資訊安全概論、情境模擬、環境認識、長照相關資源或社福補助認識等。
  2. 在職訓練以提升關懷員專業及經驗為原則，視轄區關懷員特性及業務需求安排。

## 玖、都治策略檢核表

| 主責單位 |                          |                          | 工作內容  |
|------|--------------------------|--------------------------|---|
| 區管中心 | 衛生局                      | 衛生所                      |   |
|      | <input type="checkbox"/> |                          | <b>都治關懷員管理與其他</b> <ul style="list-style-type: none"><li>● 關懷員聘任、職前與在職訓練</li><li>● 關懷員管理<ul style="list-style-type: none"><li>⊕ 督導地段內之都治關懷員</li><li>⊕ 考核關懷員工作執行情形</li></ul></li><li>● 督導衛生所按日進行 TB 系統資料登錄</li><li>● 召開諮詢會議或個案討論會議</li><li>● 公共衛生管理單位與醫療單位之協調</li></ul> |
|      | <input type="checkbox"/> | <input type="checkbox"/> |   |
|      | <input type="checkbox"/> | <input type="checkbox"/> |   |
|      | <input type="checkbox"/> | <input type="checkbox"/> |   |
|      | <input type="checkbox"/> | <input type="checkbox"/> |   |
|      | <input type="checkbox"/> | <input type="checkbox"/> |   |
|      | <input type="checkbox"/> | <input type="checkbox"/> |   |

| 主責單位 |     |     | 工作內容   |
|------|-----|-----|--|
| 區管中心 | 衛生局 | 衛生所 |  |
|      |     |     | <p><b>都治執行流程</b></p> <ul style="list-style-type: none"> <li>● 收案 <ul style="list-style-type: none"> <li>⊕ 病人通報 7 日內完成收案</li> <li>⊕ 公衛管理人員確認是否用藥及治療處方正確</li> <li>⊕ 指派關懷員</li> </ul> </li> <li>□ ● 加入都治 <ul style="list-style-type: none"> <li>⊕ 公衛管理人員介紹關懷員，向個案說明，鼓勵加入都治</li> <li>⊕ 個案簽署同意書，公衛管理人員登錄 TB 系統，關懷員取得並保管個案之抗結核藥物</li> <li>⊕ 不同意加入都治者，公衛管理人員密切訪視追蹤</li> </ul> </li> <li>□ ● 藥物保存 <ul style="list-style-type: none"> <li>⊕ 藥物分裝，標示個案姓名、藥品處方、管理人</li> <li>⊕ 妥善保存於都治站之<b>專用藥品保存防潮櫃</b></li> </ul> </li> <li>□ ● 都治送藥 <ul style="list-style-type: none"> <li>⊕ 第一次送藥前，與個案約定時間地點，由公衛管理人員陪同關懷員關懷送藥</li> <li>⊕ 都治站領藥，填寫領藥紀錄，確認藥物正確</li> <li>⊕ 依路線單送藥，三讀五對，目視個案服藥且吞下</li> <li>⊕ 評估服藥副作用及需求，服用 EMB 者每週檢查辨色力</li> <li>⊕ 提醒就診時間、追蹤檢查，必要時陪同個案回診</li> <li>⊕ 發放營養券，憑證簽名，記錄都治日誌</li> </ul> </li> <li>□ ● 都治後整理 <ul style="list-style-type: none"> <li>⊕ 關懷員與公衛管理人員討論個案情形</li> <li>⊕ 3 日內將都治日誌鍵入 TB 系統</li> </ul> </li> <li>□ ● 都治查核 <p>各層級依年度計畫之規範，進行都治查核；抗藥性結核病醫療照護體系病人都治查核依照抗藥性結核病照護與管理專章辦理。</p> </li> </ul> |
| □    | □   | □   |  |

## 第九章 隔離治療

### 壹、前言

- 一、為避免具傳染性之結核病病人，因不願意配合治療或拒絕做好適當防護措施，而傳染他人，造成公共衛生的危害，地方衛生主管機關得依法對其施行隔離治療，惟應參照世界衛生組織指引，提醒各國在執行結核病防治工作時，必須重視病人的人權保障（註）。衛生主管機關於口頭、書面及電子資料方式告知及衛教、臨床醫師與衛生所主管面訪、依法處以罰鍰或其他為達配合治療等措施皆已用盡，仍勸導無效，已無其他比施行隔離治療較小侵害或限制手段可讓病人配合治療時，始得施行隔離治療。
- 二、衛生主管機關依據傳染病防治法第 44 條之規範，對結核病病人施行隔離治療行政處分，因屬限制人身自由之措施，主管機關應確保受隔離治療病人及其家屬瞭解其相關權益，執行過程中應符合相關法規及作業程序，以兼顧社區安全及保障病人相關權益。

註：世界衛生組織要求國家隔離結核病病人前，應依循聯合國經濟及社會理事會所通過之「錫拉庫扎原則 ( The Siracusa Principles )」的 5 要件，含(1)由法律規定並依法執行；(2)係為達成保護大眾正當利益；(3)民主社會為達成目的絕對必要的措施；(4)沒有其他較小侵害或限制手段可達成相同目的；(5)有科學證據為基礎、非武斷、不合理或歧視之情形；且執行程序上不得無限期拘束人身自由，並必須有審查及上訴機制，確保權力之行使受到監督。

### 貳、法令依據

- 一、傳染病防治法：第 13 條、第 14 條、第 36 條、第 44 條、第 45 條、第 65 條、第 67 條及第 70 條
- 二、傳染病防治法施行細則：第 9 條、第 10 條
- 三、其他相關法源：行政程序法、提審法、民法、行政執行法、行政罰法
- 四、法定傳染病病患隔離治療及重新鑑定隔離治療之作業流程

### 參、隔離治療對象

隔離治療對象：結核病和多重抗藥性結核病病人，因以下情形而「有傳染他人之虞」者，依法得於指定機構施行隔離治療：

- (一) 痰塗片或培養檢查結果為陽性，且就醫或服藥順從性差或拒絕適當防護者
- (二) 痰液檢查結果雖無陽性證據，但經主管機關評估認為仍有傳染他人之虞者。

肆、 隔離治療作業

一、 流程說明：隔離治療相關作業流程、使用表單及參考法源請參見附件 9-1 及表 1：

表 1、隔離治療作業流程說明事項、使用表單及相關法條與函釋

| 流程       | 說明   | 相關法條及函釋   |
|----------|--|---|
| 發現隔離治療對象 | <p>一、 醫療單位發現：醫師於診療過程發現符合隔離治療對象，填寫「法定傳染病隔離治療建議單」( 附件 9-1-1 )，註明建議隔離之理由，交由個案管理單位之衛生局評估。</p>  | <p>傳染病防治法<br/>§13、§36、§70</p>   |
|          | <p>二、 衛生單位發現：公衛管理人員於社區中發現符合隔離治療對象，經口頭、書面及電子資料方式告知及衛教、臨床醫師與衛生所主管面訪或其他為達配合治療等措施皆已用盡，仍無法勸導可讓病人配合治療時，於結核病追蹤管理系統 ( 下稱 TB 系統 ) 申請主管協助。</p> <p>衛生局接獲通報，3 日內系統點選受理，並於 14 日內系統回復處理情形，必要時得安排提送「結核病診療諮詢小組」病例審查，經病審建議轉介抗藥性結核病醫療照護體系 ( TMTTC ) 團隊評估。</p>          |   |
| 隔離治療前評估  | <p>一、 衛生局作成隔離治療行政處分前，應進行下列評估並做成紀錄：</p> <p>(一) 病人確有傳染他人之虞。</p> <p>(二) 病人不願配合醫療，或執行保護措施，以避免他人遭受感染。</p> <p>(三) 用盡所有能提供的介入措施，病人仍無法配合者。</p> <p>如上述要件皆符合，為達成保護大眾正當利益，應予隔離治療行政處分；如為醫療單位建議，經衛生局評估未同時符合上述要件，為維護病人的自由及權益，則回復原開立建議單之醫療院所 ( 醫師 ) 補齊資料或駁回其建議。</p> | <p>傳染病防治法§45</p> <p>公告：傳染病指定隔離醫院及應變醫院名單<br/>疾管署全球資訊網 ( 路徑：傳染病與防疫專題/應變整備專區/傳染病防治醫療網/相關公告 )</p> |
|          | <p>二、 隔離治療應於「傳染病指定隔離醫院及應變醫院」施行，如開立建議單之醫療院所非為指定醫院，個案管理單位之衛生局應協助進行轉院。</p>  |   |
|          | <p>三、 衛生局作成隔離治療行政處分前，應給予病人陳述意見之機會。</p>   | <p>行政程序法§102、§103. I ( 5 )</p>  |

| 流程       | 說明   | 相關法條及函釋   |
|----------|--|---|
| 作成隔離治療處置 | <p>一、衛生局於病人隔離治療之次日起 3 日內作成「法定傳染病隔離治療通知書」( 附件 9-1-2 )，以密件送達本人或其家屬，並副知隔離治療機構；通知時並應同時告知被隔離治療病人其提審權利。</p>  | <ul style="list-style-type: none"> <li>●傳染病防治法§44. II</li> <li>●行政程序法§73. I、§73. III、§74</li> <li>●提審法§1、2</li> </ul> |
|          | <p>如預期無法於 24 小時內送達隔離治療通知書，應先開立「提審權利告知書」( 附件 9-1-5 ) 予本人及其指定親友。</p>   |   |
|          | <p>二、如病人經通知後未依隔離治療通知書期限內，前往隔離治療機構接受治療，可採用或併用以下方式處理：<br/> (一) 協請警察/消防機關共同執行隔離治療( 行政協助 )。<br/> (二) 違者處新臺幣 6~30 萬元罰鍰。</p>   | <ul style="list-style-type: none"> <li>●行政程序法§19</li> <li>●傳染病防治法§67. I ( 3 )</li> <li>●行政罰法第 18 條</li> </ul>         |
| 隔離治療期間   | <p>一、隔離治療機構應提供必要之治療並隨時評估可否解除隔離治療；衛生局應適時提供必要協助，例如：協調社會福利等有關主管機關予以救助。</p>  | <ul style="list-style-type: none"> <li>●傳染病防治法§45. II</li> <li>●傳染病防治法施行細則§10. III</li> </ul>                         |
|          | <p>二、被隔離治療者應收住於負壓隔離病房，痰液檢查已呈陰性者，則以一般病房隔離為原則；例外狀況必要時辦理如下：<br/> (一) 有逃跑、干擾其他病人或疾病無法完治等情形發生，經公衛管理人員權衡防疫與人身自由及權益最有利情況等比例原則，再次評估無法解除隔離治療，且須繼續收治於負壓隔離病房者，應將理由詳細記錄於 TB 系統，確保處分之行使持續受到監督。<br/> (二) 衛生局提出個案須繼續於負壓隔離病房治療時，需事先檢具相關文件( 如記錄於 TB 系統之無法配合具體事實 )，提供並徵詢 2 位( 含 ) 以上非任職於該隔離醫院之「結核病診療諮詢小組委員」該等專家之意見，方得以繼續於負壓隔離病房治療。</p> | <ul style="list-style-type: none"> <li>●傳染病防治法§44 及§45</li> <li>●102 年 4 月 23 日衛署疾管核字第 1020300572 號函</li> </ul>       |
|          | <p>三、被隔離治療之病人不得任意離開，隔離治療機構亦不得任意允許受隔離者請假外出，如因特殊需求須暫時離院，隔離治療機構應通報個案管理單位之衛生局，衛生局依法評估是否同意請假外出或符合解除隔離治療之要件。</p>   | <ul style="list-style-type: none"> <li>●傳染病防治法§45. I</li> <li>●101 年 8 月 27 日衛署疾管核字第 1010301076 號函</li> </ul>         |



| 流程   | 說明  | 相關法條及函釋   |
|------|---|---|
|      | <p>四、如病人不服指示，擅自離開隔離治療機構，隔離治療機構應通報：</p> <p>(一) 隔離治療機構之衛生局，通知警察機關協助搜尋。</p> <p>(二) 個案管理單位之衛生局，處新臺幣 6~30 萬元罰鍰。</p> <p>病人於隔離治療期間有暴力或破壞設備等情形，除請求警察機關協處外，亦得依法提出告訴或請求賠償。</p>  | <ul style="list-style-type: none"> <li>●傳染病防治法§45. I</li> <li>●傳染病防治法§67. I ( 3 )</li> <li>●行政罰法第 18 條</li> <li>●101 年 8 月 27 日衛署疾管核字第 1010301076 號函</li> </ul> |
|      | <p>五、病人轉院：</p> <p>由個案管理單位之衛生局開立「法定傳染病隔離治療通知書」( 附件 9-1-2 ) 並敘明轉院至「...醫院」，送達本人或其家屬，並副知轉出及轉入之隔離治療機構及機構所在地之地方衛生局，並重新告知提審權利，毋須開立「法定傳染病解除隔離治療通知書」。</p> <p>如預期無法於 24 小時內送達隔離治療通知書，應先開立「提審權利告知書」( 附件 9-1-5 ) 予本人及其指定親友。</p>                         | <p>提審法§1、2</p>  |
|      | <p>六、病人逃逸：</p> <p>(一) 隔離治療處分仍具效力，指定隔離機構不可逕行辦理出院，應立即通報所轄衛生局，由衛生局聯絡警察機關協處理( 如為跨轄區之個案，亦應通報個案管理單位之衛生局)。</p> <p>(二) 衛生局接獲通報後，不可逕行辦理解除隔離，應通報疾管署所轄區管制中心，並主動聯絡個案家屬，儘可能確認個案行蹤，俾利於病人尋獲後逕行辦理移送作業，並於 TB 系統維護病人逃逸及尋獲期間。</p> <p>(三) 違者處新臺幣 6~30 萬元罰鍰。</p> | <ul style="list-style-type: none"> <li>●傳染病防治法§45. I 、§67. I ( 3 )</li> <li>●行政罰法第 18 條</li> <li>●101 年 8 月 27 日衛署疾管核字第 1010301076 號函</li> </ul>                |
|      | <p>七、病人死亡：</p> <p>(一) 死亡即解除隔離治療，故免開立「法定傳染病解除隔離治療通知書」。</p> <p>(二) 隔離治療機構以蓋有隔離治療機構關防之死亡證明書，作為隔離費用申請之證明文件。</p>   | <p>民法§6</p>   |
| 重新鑑定 | <p>一、隔離治療期間若超過 30 日，至遲每隔 30 日應另請 2 位以上專科醫師重新鑑定並填寫「重新鑑定隔離治療單」( 附件 9-1-3 )，如有繼續隔離治療必要，除應重新填寫「法定傳染病隔離治療通知書」( 附件 9-1-2 )，並應再</p>  | <p>傳染病防治法§45.III</p> <p>提審法§1、2</p>   |



| 流程     | 說明  | 相關法條及函釋     |
|--------|---|-------------|
|        | <p>次告知提審權利。</p> <p>如預期無法於 24 小時內送達隔離治療通知書，應先開立「提審權利告知書」( 附件 9-1-5 ) 予本人及其指定親友。</p> <p>二、重新鑑定應委託非任職於病人隔離治療醫院之醫師辦理，惟如考量各縣市專科醫師人數不足，可以邀請跨轄區專科醫師協助辦理。</p> |             |
| 解除隔離治療 | <p>經治療、評估結果，認為無繼續隔離治療必要時，應即解除其隔離治療，並自解除之次日起 3 日內作成「法定傳染病解除隔離治療通知書」( 附件 9-1-4 )，送達本人或其家屬，並副知隔離治療機構。</p>  | 傳染病防治法§45.Ⅱ |

## 二、相關單位權責分工

### (一) 醫療機構

1. 如為非指定隔離治療機構，應依醫療法等相關法令規定進行轉診 ( 傳染病防治法施行細則第 9 條 )；如為指定隔離治療機構，應配合主管機關指示收治傳染病病人，不得拒絕、規避或妨礙 ( 傳染病防治法第 14 條 )；違者處新臺幣 30 萬至 200 萬元罰鍰 ( 傳染病防治法第 65 條及行政罰法第 18 條 )。
2. 於病人隔離治療期間，確實執行醫院感染管制作業；如隔離之病人不服指示，隨時聯繫衛生局提供必要協助。
3. 醫療費用之申報：
  - (1) 病人施行隔離治療之醫療費用，比照全民健康保險醫療服務給付項目及支付標準核付之醫療費用及隔離治療機構之膳食費，由疾病管制署編列預算支應，並委由中央健康保險署代收代辦，支付對象僅限衛生單位開立「法定傳染病隔離治療通知書」之結核病病人 ( 含本國人健保身分、無健保身分及外籍人士 )；疾管署支付之經費，醫院不得向病人收取差額費用。
  - (2) 病人無衛生局開立「法定傳染病隔離治療通知書」、衛生局開立隔離治療通知書前及解除隔離治療後，醫院基於感染管制需要而收住隔離病房之費用，由健保支付；至於無健保結核病個案主診斷碼為 A15-A19 者，則由疾管署支付。

相關費用申報詳細作業規範請參見「衛生福利部法定傳染病醫療服務費用支付作業規範」。( 疾管署全球資訊網/傳染病與防疫專題/傳染病介紹/第三類法定傳染病/結核病/治療照護/醫療費用補助 )

## (二) 衛生局/所

1. 負責將隔離治療前評估病人之相關紀錄，以及於 TB 系統辦理隔離治療行政處分之開立與解除、提審權利告知、隔離治療超過 30 日者之重新鑑定作業與各項相關書表之送達，於各項作業完成 1 週內將前述簽署文件上傳於 TB 系統，其中「法定傳染病隔離治療通知書」、「法定傳染病解除隔離治療通知書」、「重新鑑定隔離治療單」及「隔離治療建議單」等，將作為隔離治療醫院申請治療費用審核之依據。
2. 協調指定隔離治療機構收治病人，並安排、聯繫隔離治療移送車輛及隨行人員；如有特殊需求，請協調管轄區域外相關單位協助（行政執行法第 6 條）。
3. 病人隔離治療期間與指定隔離治療醫院保持聯繫，掌握病人隔離狀況，做好返回社區治療之準備。
4. 對於不配合行政處置之個案，依法逕行行政處分（傳染病防治法第 67 條）。
5. 跨單位隔離治療分工：行政機關為發揮共同一體之行政機能，應於其權限範圍內互相協助（行政程序法第 19 條、行政執行法第 6 條）
  - (1) 個案非身處管理地且有立即隔離治療之必要，得就近徵求現處地衛生局協助執行隔離治療簽署相關文件及移送治療作業；前述作業衍生之費用由個案管理單位衛生局支應。
  - (2) 衛生局執行隔離治療相關作業時可與所轄警察/消防/社政等相關單位，採合作方式辦理，以達作業順遂。
6. 特殊個案：
  - (1) 遊民可商請社政機關（單位）共同處理（社會救助法第 17 條）。
  - (2) 宣告為無行為能力或未成年者，則應與其法定代理人、監護人或保護人共同處理（民法第 14 條、精神衛生法第 19 條）
7. 因施行隔離治療所致相關非醫療費用（如救護車、維護病人及工作人員安全之保全等），由各縣市自行編列預算支應。
8. 地方衛生局每年 1 月初提報外單位（警政/消防人員）協助隔離治療或因難個案有功人員名單予疾病管制署，由疾病管制署彙整後函文建議相關單位，予協助結核病防治有功人員敘獎。

## 伍、 訴願及行政訴訟

經衛生局施以隔離治療行政處分之病人或其利害關係人，如對該項行政處分認為違法或不當，致損害其權利或利益者，得依「訴願法」或「行政訴訟法」，提起訴願或行政訴訟。

陸、工作項目分層負責表

| 主責單位           | 工作項目   |
|----------------|--|
| 衛生所            | <ul style="list-style-type: none"> <li>● 發現社區內不合作 ( 困難 ) 結核病個案，予以衛教、勸導；依傳染病防治法第 36 條請其配合。</li> <li>● 經採最少限制之介入措施，病人仍無法配合防治措施者，列舉病人不合作事證並作完整紀錄，於 TB 系統申請主管 ( 衛生局 ) 協助。</li> <li>● 病人隔離治療期間與指定隔離治療醫院保持聯繫，掌握病人隔離狀況，做好返回社區治療之準備。</li> <li>● 與社政、警消單位合作，協助處理隔離治療期間發生之問題 ( 如：病人逃逸、跨縣市隔離等 )。</li> </ul>   |
| 衛生局            | <ul style="list-style-type: none"> <li>● 接獲衛生所於 TB 系統提報不合作 ( 困難 ) 個案，3 日內受理並儘速介入處理，必要時評估提送轄內結核病診療諮詢小組病例審查，確認個案需專業的醫療處置，需轉介至 TMTC 團隊評估( 請參閱第六章「結核病個案管理」)</li> <li>● 結核病隔離治療行政處分前評估。</li> <li>● 協調指定隔離治療機構收治病人，安排移送車輛及隨行人員。</li> <li>● TB 系統辦理個案隔離治療行政處分，作成「法定傳染病隔離治療通知書」( 含提審權利告知書 ) 送達本人或其家屬。</li> <li>● 執行隔離治療病人移送作業；與社政、警消單位合作，協助處理隔離治療期間發生之問題。</li> <li>● 對於不配合隔離治療處置個案，依法裁罰。</li> <li>● 辦理隔離治療超過 30 日者之重新鑑定程序，如需繼續隔離治療，重新填寫「法定傳染病隔離治療通知書」( 含提審權利告知書 ) 送達本人或其家屬。</li> <li>● 解除隔離治療處置，作成「法定傳染病解除隔離治療通知書」送達本人或其家屬，並副知隔離治療機構。</li> <li>● 編列隔離治療移送相關經費之預算。</li> <li>● 每年提報外單位協助隔離治療有功人員名單予疾管署各區管制中心。</li> </ul> |
| 疾管署/<br>各區管制中心 | <ul style="list-style-type: none"> <li>● 督導地方衛生局辦理隔離治療相關行政作業及 TB 系統資料維護之完整及正確性，必要時提供協助。</li> <li>● 協助處理所轄及跨轄隔離治療個案，其隔離治療期間發生之問題。</li> <li>● 掌握所轄隔離治療病人狀況，以確保隔離治療處分受到監督。</li> <li>● 每年彙整衛生局提報之外單位協助隔離治療有功人員名單予慢性組。</li> </ul>   |
| 疾管署/<br>慢性組    | <ul style="list-style-type: none"> <li>● 制定隔離治療相關政策。</li> <li>● 編列及支應結核病病人經衛生局施行隔離治療者之醫療費用。</li> <li>● 每年函請相關單位辦理協助隔離治療有功人員敘獎作業。</li> </ul>  |

## 第十章 抗藥性結核病照護與管理 (待更新)

### 壹、目的

- 一、瞭解抗藥性結核病之監測、檢驗及通報流程。
- 二、使抗藥性結核病人之公共衛生管理及臨床醫療體系間互相配合及順利銜接，以提供抗藥性結核病個案持續、完整，且以病人為中心的照護與管理。

### 貳、法源依據

傳染病防治法第 7 條、第 26 條、第 39 條、第 43-46 條及第 48 條。

### 參、抗藥性結核病簡介

絕大多數的結核病人在按時服藥下都可以治癒，但是少數病人會因為不當的結核病治療過程（如不規律服藥或不適當的處方），衍生出抗藥性，我們稱他們為「過去曾經接受治療」的抗藥性結核病人。另有部分的抗藥性結核病人，從來沒有接受過結核病藥物的治療，很不幸感染到的菌株即為抗藥性結核菌，我們稱他們為「新診斷」抗藥性結核病人。在臺灣，隨著都治落實，減少了過去曾經接受治療的抗藥性結核病人的產生，目前主要的多重抗藥性病人以新案居多。

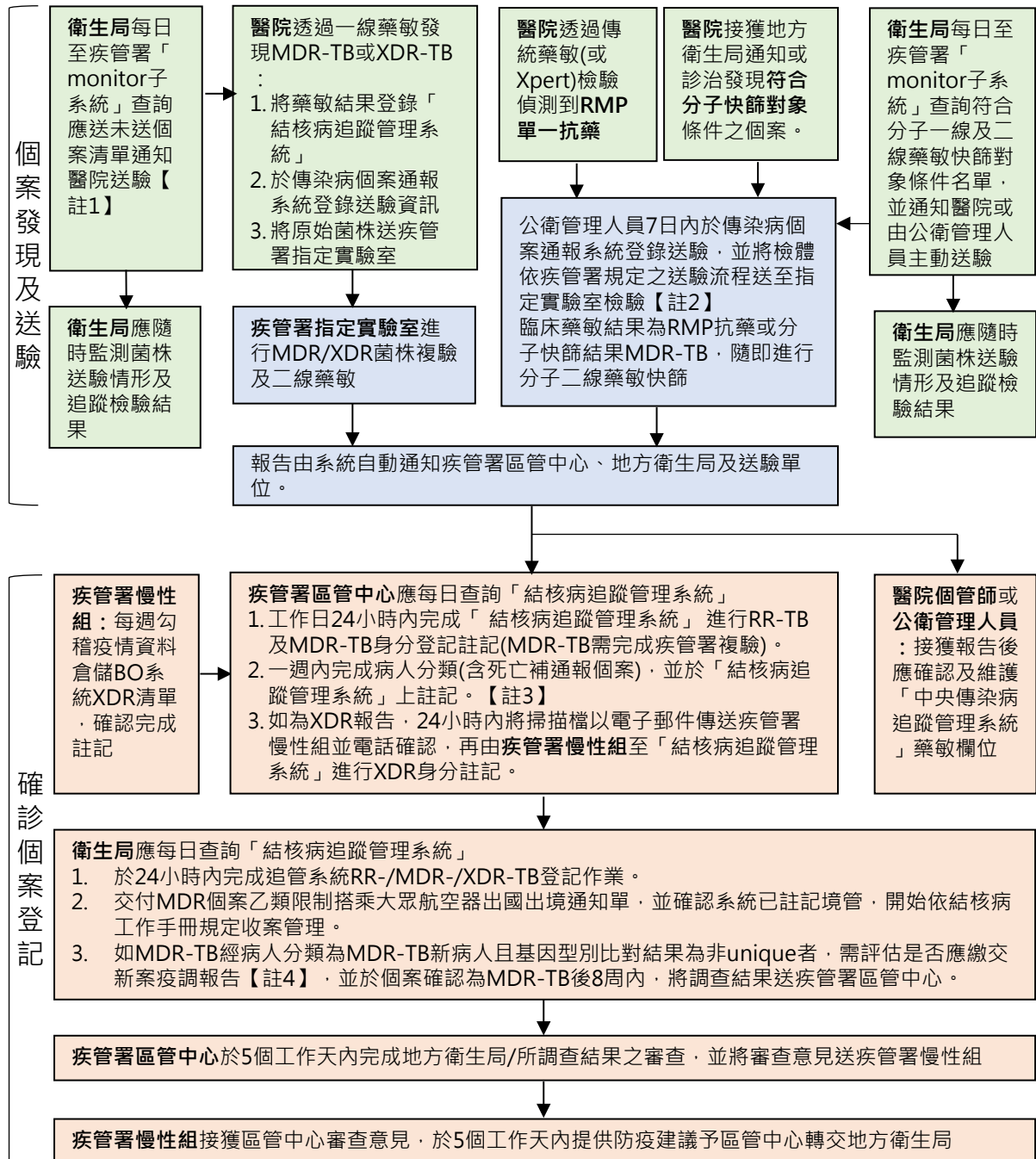
抗藥性結核病（DR-TB），特別是對 RMP 抗藥（RR-TB，指至少對 RMP 抗藥）/多重抗藥性結核病（MDR-TB，指至少同時對 INH 及 RMP 二種第一線藥物具有抗藥性的病人）/廣泛性多重抗藥性結核病（XDR-TB，指對任何 fluoroquinolone 藥物有抗藥性，且對於 3 種注射型的抗結核病二線藥物 capreomycin、kanamycin、amikacin 中任 1 種出現抗藥性者）的治療難度較高。因此，疾管署於 96 年 5 月 1 日建置「多重抗藥性結核病醫療照護體系」，使抗藥性個案獲得更專業的醫療照護。

近年來，MDR-TB 個案收案的時效已大幅縮短，使病人診斷後能迅速納入「多重抗藥性結核病醫療照護體系」團隊治療。世界衛生組織從 2013 年的年報就強調 RR-TB 在防制 MDR-TB 的重要性。為與世界接軌，除了透過對於抗藥性高風險對象進行分子快速檢測服務，並加強 RR-TB 個案納入團隊治療，期能經由快速偵測，有效轉介，減少社區內抗藥性結核病散布的比率。

#### 肆、抗藥性結核 ( DR-TB ) 個案發現、送驗及登記

一、作業流程：DR-TB 個案之發現、送驗及登記相關流程如圖 6-1。

圖 6-1：抗藥性結核病 ( 含 RR-/MDR-/XDR-TB ) 實驗室監測流程



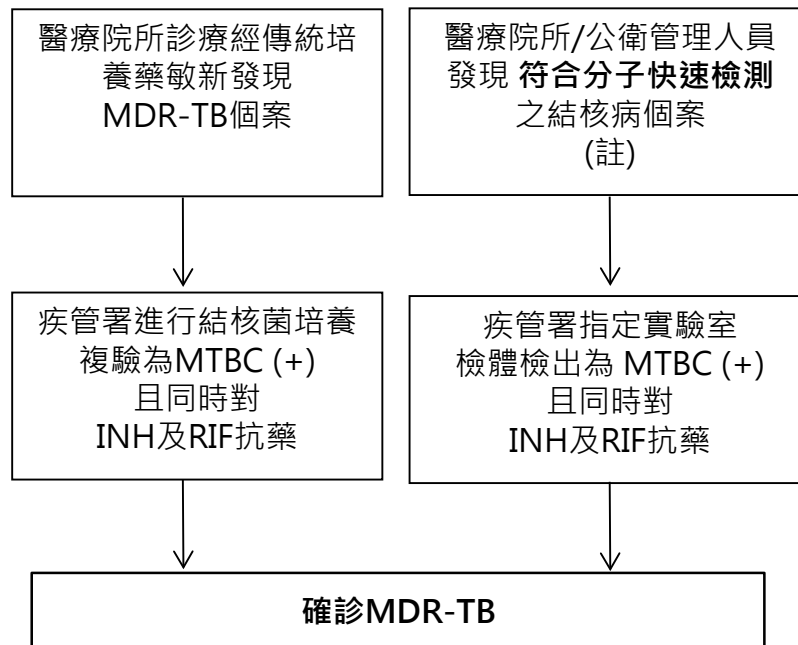
備註：

1. 請至疾管署「monitor子系統(monitor.cdc.gov.tw)」/Table/Alert，查詢轄區「實驗室已自動通報 INH+RMP 抗藥，尚未完成中央參考實驗室覆核或登記」清單。
2. GenoType 檢出 RR-/MDR/XDR-TB，當與醫院藥敏結果不一致時，請將菌株送疾管署進行二線藥敏或 MDR 菌株複驗。
3. 病人分類定義請詳見結核病診治指引第二章「結核病的分類與定義」。
4. 請詳見工作手冊第 10 章，如 MDR 與 XDR 為同一套菌株驗出，則感染源調查表僅需執行一次。

## 二、如何確診 MDR-TB

MDR-TB 為第二類法定傳染病，依據傳染病防治法應於 24 小時內完成通報，並需經疾管署指定實驗室進行複驗，故請參照圖 6-2 進行 MDR-TB 確診流程。另，符合分子快速篩檢條件者，則應於通報後 7 日內完成送驗。

圖 6-2：多重抗藥性結核病確診流程



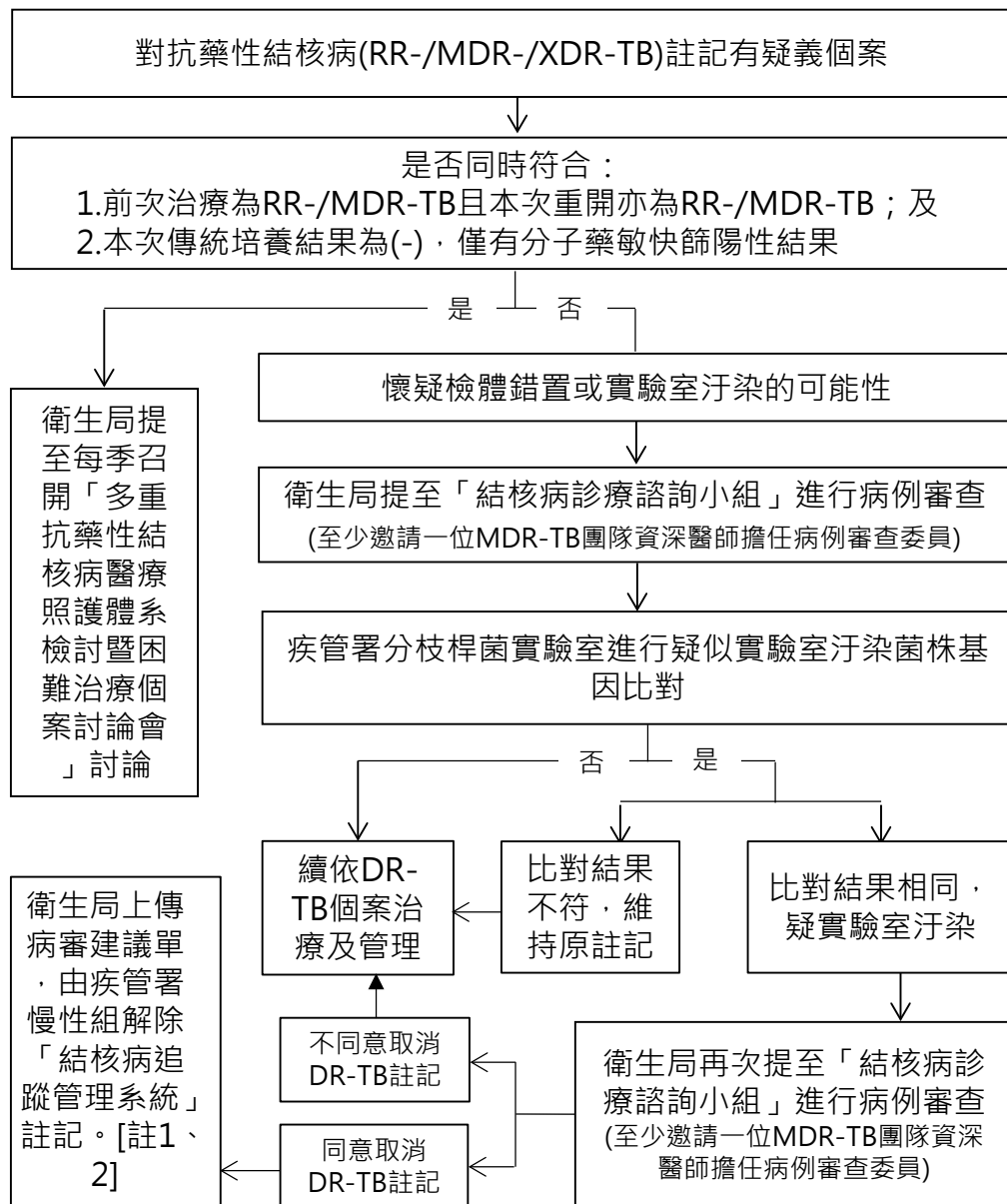
註：符合分子快速篩檢對象：

1. 結核病再治個案(失落、失敗、復發，重開非復發曾經使用抗結核藥物 4 週以上)。
2. RR-TB 及 MDR-TB 個案之接觸者轉為個案者。
3. 國內高風險地區之新發生個案。
4. 於民國 80 年後，個案過去曾停留在疾病管制署指定應送分子快速篩檢國家，於 1 年內累積達 1 個月以上(即連續任 365 天內，停留時間累積達 30 天以上)。

### 三、取消抗藥性結核病註記

當抗藥性結核病個案，經臨床治療對於藥敏檢驗結果有疑義，或公衛管理人員、醫療院所發現疑似實驗室汙染事件，可先向地方衛生局/所提出結核病診療諮詢小組病例審查，討論是否取消抗藥性結核病註記。相關流程請參考下圖 6-3。

圖 6-3：RR-/MDR-/XDR-TB 系統取消註記流程



註：

1. 「結核病追蹤管理系統」維持每次上傳資料歷程，原確診報告不予移除。
2. 解除「結核病追蹤管理系統」註記，由疾管署各區管制中心填寫異動單後送疾管署慢性組，並加註「比對結果/病審建議/診療醫師回覆單已完成上傳」，以取消註記。



## 伍、抗藥性結核 (RR-TB/MDR-TB/XDR-TB) 病人分類

抗藥性結核病人依世界衛生組織的建議可分為：

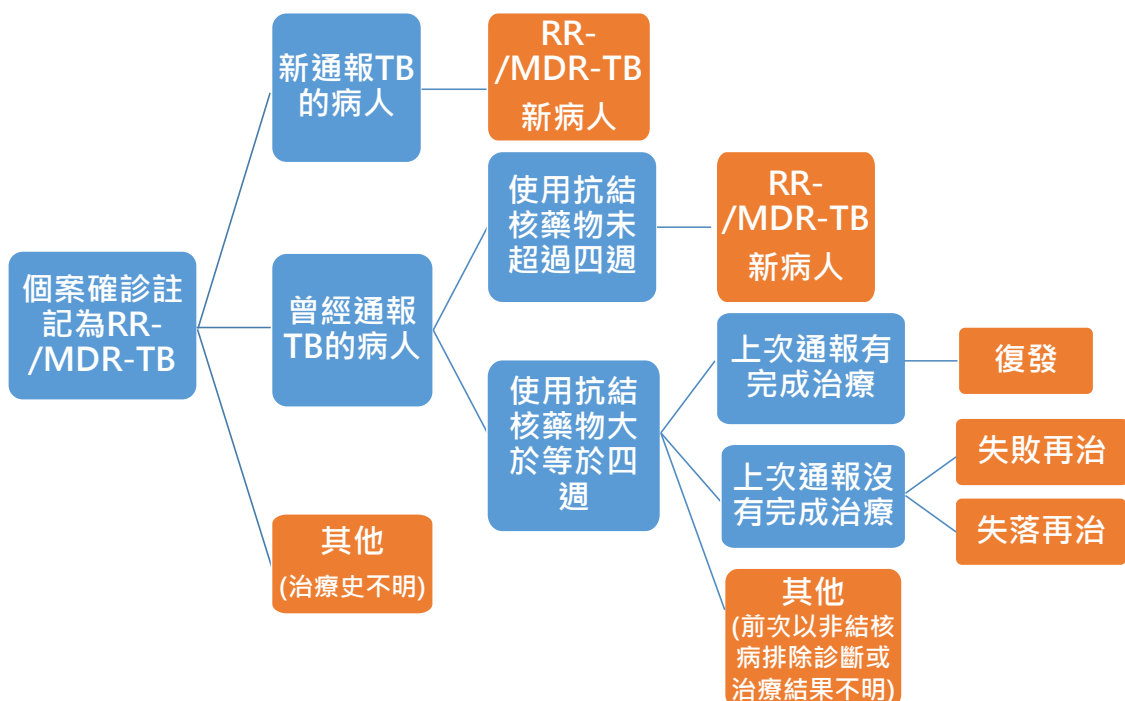
- 一、新病人 (New)：不曾接受抗結核藥治療、或曾接受少於四週抗結核藥治療之病人。
- 二、曾經治療過的病人 (Previously treated patients)：指曾經使用抗結核藥物超過四週以上的病人，可再分為復發 (Relapse)、失落再治 (Treatment after loss to follow-up patients)、失敗再治 (Treatment after failure) 及其他曾接受抗結核藥物治療的病人 (other previously treated patients)。
- 三、病人過去結核病治療史不明 (patients with unknown history of TB treatment)：不符上述新病人或曾經治療之病人分類者。
- 四、慢性病人 (Chronic case)：對大多數一線、二線藥物抗藥，致無法選用足夠有效藥物治療的結核病人；或因嚴重藥物副作用無法接受治療的病人。

依據每一位病人在初次被診斷為抗藥性結核病時之狀況予以分類，由正確的分類結果分析，可以作為抗藥性結核病防治政策之參考依據。依據臺灣的資料，沒有被治療過的新病人，以及抗藥性不含 fluoroquinolone 的病人，即時轉介專業照顧團隊的病人，有比較好的治療結果。結核病的分類請詳見結核病診治指引第二章「結核病的分類與定義」。

MDR-TB 為第二類法定傳染病，依據傳染病防治法應於 24 小時內完成通報。疾管署各區管制中心應每日查詢「結核病追蹤管理系統」，於 24 小時內進行 RR-/MDR-TB 身分註記登記 (MDR-TB 需完成疾管署複驗)，並於一週內完成病人分類 (含死亡補通報個案)。

當個案被通報為抗藥性結核病後，要判斷是屬於那一種 DR-TB 分類時，較簡單的思考邏輯如下圖 6-4：

圖 6-4：DR-TB 的病人分類邏輯



在台灣，病人被懷疑有結核病或開始接受結核病治療後，臨床改善程度不如預期者，皆可由診治醫師送痰做塗片、培養鑑定和藥敏檢驗，故僅會有極少數的個案不符合世界衛生組織的病人分類，或者部份分類可能有不實用的情形，此類狀況則可分類為其他。

#### 陸、抗藥性結核病治療與副作用處理

- 一、治療：相關建議請參見「結核病診治指引」第十二章「抗藥性結核病診斷與治療」。
- 二、副作用：相關建議請參見「結核病診治指引」第五章「治療期間之監測及藥物交互作用」及第十二章「抗藥性結核病診斷與治療」。
- 三、治療監測：

每一位抗藥性結核病個案在被確診後都應該建立基本的檢查資料，以作為後續治療過程之監測比較。包含症狀評估、體重、痰塗片、痰培養、藥物敏感性試驗結果、胸部 X 光及某些血液檢查(潛在性疾病如糖尿病、高血壓，另視用藥種類而訂)。

大多數抗藥性結核病個案，一開始需要密集調整藥物種類及劑量，故住院給藥，減少副作用為主。在給予適當治療數月後，通常臨床症狀會獲得改善，取而代之的是副作用的問題，予以鼓勵支持，症狀緩解藥物是非常重要的。如果痰液檢查超過 6 個月沒陰轉或陰轉後卻發現症狀加劇，就有可能是治療失敗的徵兆，應特別注意。

痰液檢查報告是評估抗藥性結核病治療成功與否的最重要指標。RMP 抗藥及對任三種第一線抗結核藥物抗藥 (指 isoniazid、ethambutol、pyrazinamide 及 streptomycin 中任 3 種同時抗藥) 的痰陽性個案(塗片陽性或培養鑑定為結核菌者)，應每月追蹤驗痰直至陰轉為止，多重抗藥性結核病個案陰轉後仍需持續進行追蹤檢查至完成治療。多重抗藥性結核病時機請參見下表：

表 6-1：MDR-TB 個案追蹤檢查時機(此為最少頻率，可依臨床需要調整增加)

| 檢驗時機                | 痰塗片       | 痰培養           | 胸部 X 光片       |
|---------------------|-----------|---------------|---------------|
| 陰轉 <sup>[註]</sup> 前 | 每月送驗 1 次。 | 每月送驗 1 次。     | 每 6 個月檢驗 1 次。 |
| 陰轉 <sup>[註]</sup> 後 | 每月送驗 1 次。 | 每 3 個月送驗 1 次。 |               |

註：陰轉定義為連續兩次之間間隔至少 30 天的痰培養陰性。這種情況下，第一次痰培養陰性的採檢日即為陰轉日期。

四、治療結果判定：

(一) 2015 年 1 月 1 日後確診為 MDR-TB 個案適用(表 6-2)：

| 分類                          | 定義   |
|-----------------------------|--|
| 治癒<br>Cured.                | 依據國家政策建議完成治療療程且無證據顯示失敗，而且在加強期結束後最少連續三次或以上痰培養陰性，每次至少間隔 30 天。  |
| 完成治療<br>Treatment completed | 依據國家政策建議完成治療療程且無證據顯示失敗，但是在加強期結束後未符合上述治癒定義。   |
| 死亡<br>Died                  | 治療過程中因任何原因死亡。  |
| 治療失敗<br>Treatment failed    | 治療終止或處方組合需要更換兩種以上抗結核病藥物至治療結束，係因：<br>-直至加強期 <sup>1</sup> 結束時未出現陰轉 <sup>2</sup> ，或<br>-達陰轉後，於持續期再度出現轉陽 <sup>3</sup> 之細菌學證據，或<br>-有證據顯示再發生 fluoroquinolone 或其他二線藥注射針劑的抗藥性，或<br>-副作用等不良反應 <sup>4</sup> 。 |
| 失落<br>lost to follow -up    | 因任何原因導致治療中斷連續 2 個月以上。  |

註：

1. 加強期最長期限以不超過 8 個月為限。
2. 陰轉：連續兩次之間間隔至少 30 天的痰培養陰性。這種情況下，第一次痰培養陰性的採檢日即為陰轉日期。
3. 轉陽：在陰轉後，連續兩次之間間隔至少 30 天的痰培養陽性。轉陽只發生在持續期。
4. 副作用等不良反應所引起之換藥（非結束治療），在系統註記後另行分析。

(二) 2015 年 1 月 1 日以前確診為 MDR-TB 個案適用 ( 表 6-3)：

| 現行分類                        | 定義  |
|-----------------------------|---|
| 治癒<br>Cured.                | 接受完整的療程之後，在治療的最後 12 個月中，至少有 5 次連續痰培養陰性，且每次間隔 30 天。如果只有 1 次陽性，而且未伴隨臨床症狀加重，而且之後最少有連續 3 次痰培養陰性結果（且每次間隔 30 天），仍可歸於治癒。 |
| 完成治療<br>Treatment completed | 接受完整的療程但缺乏細菌學檢查結果（即未達治癒條件）。   |

| 現行分類            | 定義  |
|-----------------|---|
| 死亡<br>Died      | 治療過程中因任何原因死亡。   |
| 失敗<br>Failed    | 在治療過程的最後 12 個月的 5 次痰培養中有 2 次或 2 次以上為陽性；或在最後的 3 次培養中有任何 1 次為陽性，即歸為治療失敗（如果因為副作用等不良反應導致治療中止也歸於失敗）。 |
| 失落<br>Defaulted | 因任何原因導致治療中斷連續 2 個月以上。   |

## 五、抗藥性結核病個案管理（含 RMP 抗藥、多重抗藥及對任三種第一線抗結核藥物抗藥）：

### （一）管理原則：

1. 納入「多重抗藥性結核病醫療照護體系」(附件 6-1) 治療：抗藥性結核比起一般結核病個案，治療時間更長、治療成功率更低，所以公衛管理人員如何成功將個案順利銜接至專業臨床醫療照護團隊，將是個案能否成功治癒的重要關鍵。抗藥性結核病個案皆應轉介納入「多重抗藥性結核病醫療照護體系」治療，而未納入「多重抗藥性結核病醫療照護體系」收案之個案，地方衛生局/所應更加強個案管理，以避免個案轉為 XDR-TB。
2. 持續執行進階都治(DOTS-plus)：無論是否納入團隊，抗藥性結核病個案務必進行 DOTS-Plus。對尚未加入「多重抗藥性結核病醫療照護體系」之個案，地方衛生局/所應比照 DOTS-plus，執行每週至少 5 天，每天依治療處方頻率安排都治服務，例如每日服藥 1 次處方者，則每天 1 次直接觀察服藥；每日服藥 2 次以上處方者，則每天至少 2 次直接觀察服藥。
3. 未納入團隊收案個案之病例審查時機(附件 6-2)：
  - (1) 對於經積極轉介仍未納入「多重抗藥性結核病醫療照護體系」治療的抗藥性結核病個案，地方衛生局/所應於個案治療 3 個月內，將個案資料提至結核病診療諮詢小組進行處方討論，以及紀錄繼續留原醫院治療的原因。
  - (2) 如治療開始後連續 6 個月均未陰轉，且個案拒絕轉入「多重抗藥性結核病醫療照護體系」，地方衛生局/所應將個案資料提至每季召開之「多重抗藥性結核病醫療照護體系檢討暨困難治療個案討論會」討論；另權管的地方衛生局/所應檢視是否依「傳染病防治法」予以隔離，至個案同意轉入「多重抗藥性結核病醫療照護體系」，或對社區無傳染之虞。
  - (3) 個案因前述 6 個月未陰轉並提送至「多重抗藥性結核病醫療照護體系檢討暨困難治療個案討論會」審查後，若仍未陰轉，之後每 3 個月地方衛生局/所應提送「結核病診療諮詢小組」進行討論。

4. 無論個案是否進入「多重抗藥性結核病醫療照護體系」接受治療，個案管理仍歸管理單位（地方衛生局/所）負責，管理單位仍應依個案管理規定，按時訪視，隨時注意個案之治療情形，適時轉介並與醫療團隊保持密切聯繫。

(二) 登記收案：

1. 地方衛生局/所應每日查詢「結核病追蹤管理系統」，於 24 小時內完成 RR-TB 及 MDR-TB 登記收案。收案時，應即提供個案「抗藥性結核病個案治療通知書」(附件 6-3) 一份，確保個案瞭解抗藥性結核病治療有效性、管理原則以及相關隔離之規範。
2. 地方衛生局/所應每日上網登入「monitor 子系統([monitor.cdc.gov.tw](http://monitor.cdc.gov.tw))」/Table/Alert，查詢轄區「實驗室已自動通報 INH+RMP 抗藥，尚未完成中央參考實驗室覆核或登記」清單，追蹤未確診原因，儘速完成確診。
3. 未納入「多重抗藥性結核病醫療照護體系」收案之個案，地方衛生局/所應登入疾管署「結核病追蹤管理系統」/公共衛生專區/個案管理/DR-TB 醫療照護體系入口，登入個案身分證字號後新增一筆個案，之後鍵入個案主檔基本資料，並維護「就醫照護日誌」、「住出院管理」及「外科手術管理」等頁面資料。

(三) 護理指導：

1. 所有個案及家屬都必須接受有關抗藥性結核病及使用二線藥物之衛教，包括治療、可能產生的副作用及持續治療的必要性，而且在整個治療期間，應該持續進行衛教。
2. 個案的社會經濟、家庭環境、營養等許多因素都會影響到治療的結果，所以應全面性的評估可能影響個案治療的問題，必要時尋求其他單位協助，同時提供心理的支持。
3. 副作用監測：
  - (1) 抗結核藥物副作用無法獲得妥善處理，是個案不能按規服藥的主要原因。而治療抗藥性結核病必須使用二線藥物，其不僅副作用大、治療時間又長，所以密切監測、及時發現並協助解決藥物不良反應，是管理抗藥性結核病個案的重要工作。
  - (2) 地方衛生局/所之公衛管理人員及關懷員應清楚每一種藥物可能產生之副作用並向個案說明，因為個案不知道為什麼會發生副作用，就可能感到恐懼、焦慮，可能使副作用更加嚴重。
  - (3) 公衛管理人員須密切觀察個案，並與 DOTS-plus 之關懷員保持聯繫，瞭解個案服藥情形。通常個案會主動反應，但仍然有些個案不會反應，所以與個案、家屬或照護者交談、詢問是很重要的。
  - (4) 無論個案的副作用是如何微不足道，只要足以影響個案的服藥意願，都應該認真看待，儘速轉介醫師處理。
4. 相關規定請參見工作手冊第三章「結核病個案管理」。

(四) 指導頻度：

1. 對於已經納入「多重抗藥性結核病醫療照護體系」個案：依據工作手冊第三章「結核病個案管理」指導頻度辦理。
2. 對於未納入「多重抗藥性結核病醫療照護體系」個案：每 2 星期家訪 1 次，提供關心支持及瞭解個案治療情況及評估社區都治的情形。

(五) 接觸者檢查：

為避免更多原發性抗藥性結核病個案產生，應加強執行抗藥性結核病個案接觸者檢查，抗藥性結核病接觸者檢查時間請參見下表：

表 6-4：抗藥性結核病接觸者檢查時間

| 抗藥性分類  | 再次胸部 X 光檢查  | LTBI 治療          | 追蹤檢查   | 接觸者轉個案時        |
|--------|---|------------------|--|----------------|
| MDR-TB | 自指標個案被通報 MDR-TB 日一個月內再次完成胸部 X 光(除 3 個月內曾照過胸部 X 光者)  | 無                | 日後每隔半年進行 1 次追蹤檢查，且持續追蹤至：<br>1. 指標個案痰培養陰轉後 2 年；或<br>2. 與 DR-TB 指標個案停止接觸後 2 年；或<br>3. 接觸者完成 LTBI 治療。 | 請儘速送驗抗藥性分子快速檢測 |
| RR-TB  | 自指標個案被系統註記 RR-TB 日一個月內再次完成胸部 X 光(除 3 個月內曾照過胸部 X 光者) | 可視抗藥情形執行 LTBI 治療 |  |                |

更多詳細的接觸者檢查相關規定請參考工作手冊第十章結核病接觸者追蹤管理。

柒、建構「多重抗藥性結核病醫療照護體系」計畫

為提供抗藥性結核病個案適當之醫療，疾管署自 96 年 5 月 1 日成立「多重抗藥性結核病醫療照護體系」(合作醫院詳附件 6-1)，提供充足之資源，抗藥性結核病個案收治期間一律依 DOTS-plus 方式監督服藥，以提升治療品質。

一、收案對象

- (一) 團隊收案對象主要為多重抗藥性結核病、RMP 抗藥、對任三種第一線抗結核藥物抗藥之個案。
- (二) 收案對象僅限本國國民及本國國民之外籍配偶，其他非本國籍之抗藥性個案不納入團隊收案，由地方衛生局/所參照本章「肆-五：抗藥性結核病管理」，依照未納入團隊收案之個案管理原則管理至個案出境。
- (三) MDR-TB 個案於 MDR-TB 團隊完治後，若再次經分子快速篩檢為 MDR-TB 陽性確

診，此時若要收入團隊需具以下條件：

1. 有臨床症狀者：需具有一套培養陽性 MTBC 結果。
2. 無臨床症狀者：需具有培養二套培養陽性 MTBC 結果。
3. 未達以上 1、2 項標準者，影像學必須經團隊專家研判其是否惡化，才得以收案。

(四) 有關收案對象定義及費用補助等詳細說明，請參見疾管署補助「建構多重抗藥性結核病醫療照護體系」計畫契約書。

## 二、收案流程：

結核病個案若符合 MDR-TB 團隊收案條件，地方衛生局/所應於訪視前先行聯繫 MDR-TB 團隊，並於個案註記為 MDR-TB 或 RR-TB 後 3 個工作天內，完成「抗藥性結核病個案治療通知書」(附件 6-3)及「抗藥性結核病治療轉介單」(附件 6-4)個案簽收，儘速安排到院收案時間，並於轉介單簽收後 1 個工作天內，將轉介單交付 MDR-TB 團隊。MDR-TB 團隊應於收到轉介單後 1 個月內，將評估收案情形回復衛生局/所。收案流程如附件 6-5。

## 三、DOTS-plus 執行：

由「多重抗藥性結核病醫療照護團隊」聘請關懷員(或與地方衛生局合作聘請)，執行 RMP 抗藥、多重抗藥及對任三種第一線抗結核藥物抗藥的結核病收案個案之 DOTS-plus 工作，每週至少 5 天，每天依治療處方頻率安排都治服務。收案個案不論於住院期間或回歸社區，均需執行 DOTS-Plus 直接觀察治療。

若實際無法由團隊提供 DOTS-plus 的特殊個案，地方衛生局/所得協助「多重抗藥性結核病醫療照護團隊」督導執行 DOTS-Plu。

地方衛生局/所應將該團隊執行 DOTS-Plus 之個案納入每月都治(DOTS)查核範圍。另對已收治之個案，如收案期間有不合作之情事發生，「多重抗藥性結核病醫療照護團隊」應告知地方衛生局(附件 6-6)，由地方衛生局依「傳染病防治法」進行處理，不得拒絕。

## 四、治療監測及無法積極治療個案之處理：(附件 6-7)

疾管署每季召開「多重抗藥性結核病醫療照護體系檢討暨困難治療個案討論會」，各區「多重抗藥性結核病醫療照護團隊」應依每類病人抗藥情形，評估團隊中有治療失敗可能之個案，備妥相關資料提至該會議進行討論，所轄地方衛生局/所亦應派員列席。如經判定為治療失敗不再進行積極治療，即於次月月底轉為慢性傳染性病患，自「多重抗藥性結核病醫療照護團隊」照護醫院銷案，同時與地方衛生局/所辦理轉銜，由地方衛生局/所改依慢性傳染性病患規範管理(請參見工作手冊第八章「防治資源」)，所需各項醫療費用則轉為一般健保給付，繼續緩和治療。相關流程請參考(附件 6-7)。

另針對 1)未納入「多重抗藥性結核病醫療照護團隊」，且經 DR-TB 治療 24 個月



仍不符完治條件之抗藥性結核病個案 ( 附件 6-2 ) ; 或 2) 經結核病診療諮詢小組病例審查已無積極治療可能 ( 可能因個案的主張 , 或是臨床醫療評估結果無法積極治療 ) 之抗藥性結核病個案 , 需先由「多重抗藥性結核病醫療照護團隊」完成評估 ( 如附件 6-8 ) , 確認無積極治療的可能性後 , 始提至疾管署每季召開之「多重抗藥性結核病醫療照護體系檢討暨困難治療個案討論會」, 進行治療結果及慢性傳染性身分之判定。

## 捌、慢性開放性結核病的管理

一、操作定義：在監督下接受完整之二線藥物治療後依然痰細菌學陽性的結核病人；或對大多數一線、二線藥物抗藥，致無法選用足夠有效藥物治療的結核病人；或因嚴重藥物副作用無法接受治療的病人。

### 二、管理：

- (一) 個案經疾管署每季召開之「多重抗藥性結核病醫療照護體系檢討暨困難治療個案討論會」認定為難以治癒之慢性開放性結核病，且有長期隔離療養之必要者，均應執行住院隔離治療或居家隔離治療。
- (二) 地方衛生局/所應每季檢視轄區內慢性傳染性病個案是否符合定義。
- (三) 訪視頻度：
  1. 第 1 個月：收案時家訪 1 次，1 個月內擇期再訪 1 次。
  2. 第 2 個月至銷案：對住院隔離治療者，應至少每 3 個月訪視個案 1 次並主動與隔離治療醫院連繫，協助提供個案適當之住院隔離治療處置；對居家隔離治療者，應每個月至少 1 次或以上之家訪，以評估個案繼續居家隔離治療之適當性，是否危及社區公共衛生安全並提供個案持續性之支持性護理措施。
- (四) 管理單位之地方衛生局/所應協請醫院將判定為慢性傳染性病個案之該次培養菌株送疾管署分枝桿菌實驗室進行菌株鑑定，並應定期於追管系統更新下列資訊：
  1. 每月執行 1 次痰塗片、培養，且須進行菌種鑑定。
  2. 每年 1 次胸部 X 光檢查。
- (五) 管理單位之地方衛生局/所應每季將慢性傳染性結核病個案季報表送疾管署各區管制中心彙整後，提送慢性組。
- (六) 管理單位之衛生局/所應指導個案於傳染期間，儘量勿出入公共場所或搭乘大眾交通工具，不得已必須外出時，應配戴口罩。因其他疾病原因就醫時，應主動告知醫師結核病情形。若個案無法配合，以致有造成公共衛生危害之虞，應依法施予住院隔離，且以經本署公告之「慢性傳染性肺結核病患住院治療補助指定醫院」為住院隔離醫院。
- (七) 管理單位之衛生局/所應追蹤個案家屬每年接受胸部 X 光檢查；衛教如咳嗽 3 週以上或發燒，應主動戴口罩且立即就醫。家中若有未滿 13 歲或免疫力低下的接觸者，應安排個案住院隔離，且以經本署公告之「慢性傳染性肺結核病患住院治療補助指定醫院」為住院隔離醫院。

(八) 慢性傳染性病個案於「慢性傳染性肺結核病患住院治療補助指定醫院」住院期間之費用補助申辦方式，請參見工作手冊第八章「防治資源」。

玖、抗藥性結核病管理工作項目檢核表

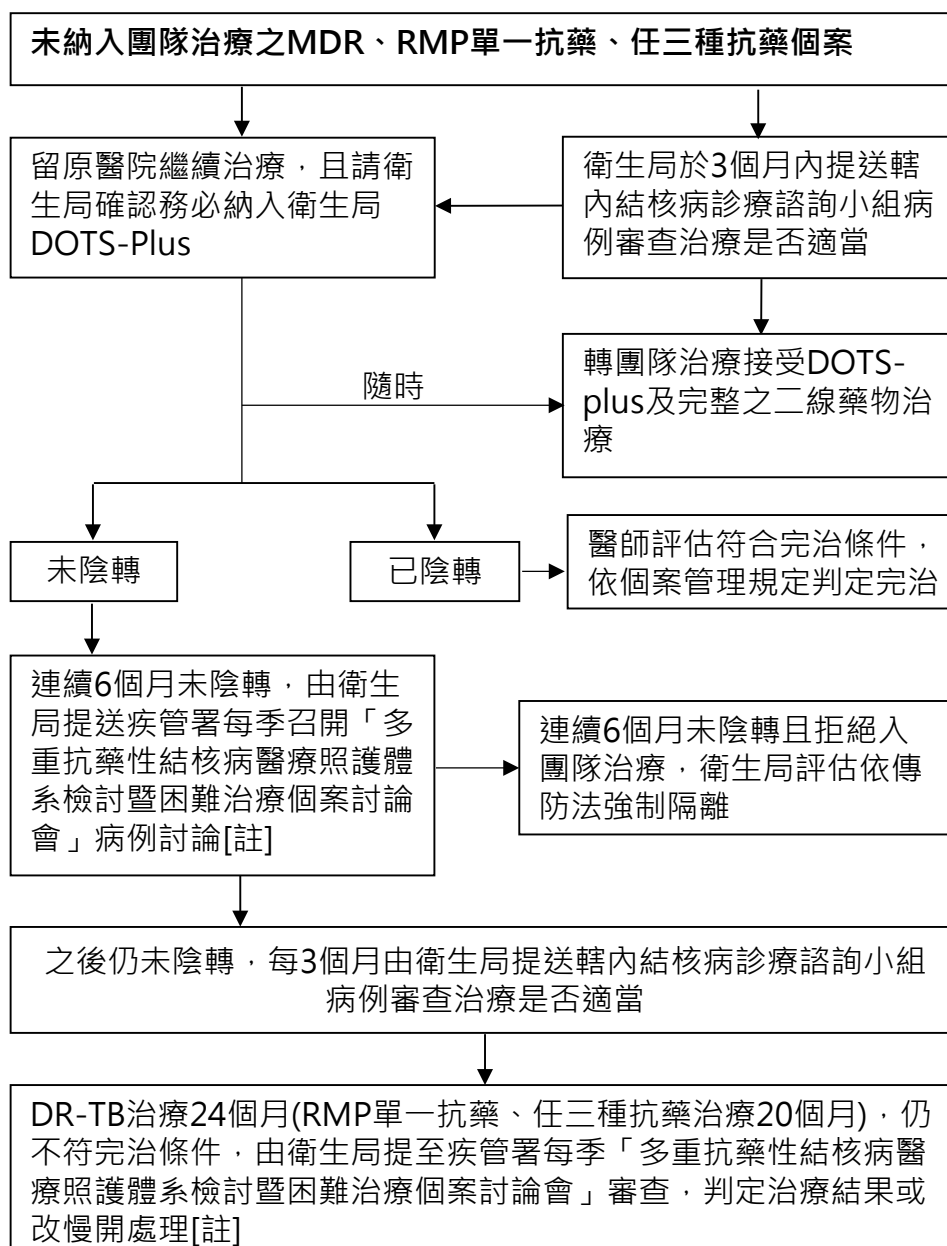
| 主責單位                     |                          |                          | 抗藥性結核病監測及通報流程  |
|--------------------------|--------------------------|--------------------------|--|
| 疾管署                      | 區管中心                     | 衛生局/所                    |  |
| <input type="checkbox"/> |                          | <input type="checkbox"/> | <ul style="list-style-type: none"> <li>● 抗藥性結核病監測</li> <li>⊕ 應送一線及二線藥敏(含快篩)送驗對象名單查核及醫院送驗稽催。</li> <li>⊕ 進行菌株複驗及分子快速檢測及發出檢驗報告。</li> </ul>  |
|                          | <input type="checkbox"/> | <input type="checkbox"/> | <ul style="list-style-type: none"> <li>● RR-/MDR-TB 註記及病人分類</li> <li>⊕ 每日查詢「結核病追蹤管理系統」，24 小時內進行 RR-/MDR-TB 身分註記登記。</li> <li>⊕ 於一週內完成 RR-/MDR-TB 病人分類。</li> <li>⊕ MDR-TB 新病人評估啟動感染源調查。</li> </ul> |
| <input type="checkbox"/> | <input type="checkbox"/> |                          | <ul style="list-style-type: none"> <li>● XDR-TB 註記</li> <li>⊕ 如為 XDR-TB，於 24 小時內掃描確診報告送疾管署慢性組。</li> <li>⊕ 完成追管系統 XDR-TB 個案身分註記。</li> </ul>   |

| 主責單位                     |                          | MDR-TB、RR-TB 及任三種第一線抗結核藥物抗藥個案管理流程  |
|--------------------------|--------------------------|--|
| 衛生局/所                    | MDR 團隊醫院                 |  |
| <input type="checkbox"/> |                          | <p>●RR-/MDR-TB 登記收案</p> <p>⊕ 於疾管署各區管制中心完成 RR-/MDR-TB 註記登記 24 小時內，至追管系統完成登記收案作業。</p> <p>⊕ 交付 MDR-TB 個案乙類限制搭乘大眾航空器出國出境通知單。</p>   |
| <input type="checkbox"/> |                          | <p>●個案訪視</p> <p>⊕ 按時訪視個案治療情形。</p>  |
| <input type="checkbox"/> | <input type="checkbox"/> | <p>●轉介「多重抗藥性結核病醫療照護體系」</p> <p>⊕ 轉介 MDR-TB、RR-TB、任三種第一線抗結核藥物抗藥病個案，納入「多重抗藥性結核病醫療照護體系」治療。</p> <p>⊕ 團隊收案並執行個案管理及 DOTS-plus。</p>  |
| <input type="checkbox"/> |                          | <p>»»»若個案 <u>未納入</u> 「多重抗藥性結核病醫療照護體系」</p> <p>⊕ 未納入「多重抗藥性結核病醫療照護體系」之 MDR-TB、RR-TB、任三種第一線抗結核藥物抗藥病個案，依附件 6-2 管理。</p> <p>⊕ 「結核病追蹤管理系統」DR-TB 醫療照護管理入口，新增個案鍵入個案主檔基本資料，並維護「就醫照護日誌」、「住出院管理」及「外科手術管理」等頁面資料。</p> |

## 多重抗藥性結核病醫療照護體系

| 區域         | 團隊名稱      | 合作醫院   |
|------------|-----------|--|
| 臺北區        | 萬芳醫院團隊    | 臺北市立萬芳醫院<br>馬偕醫院<br>衛福部臺北醫院<br>臺北市立聯合醫院和平院區<br>衛福部雙和醫院   |
| 北區         | 衛福部桃園醫院團隊 | 衛福部桃園醫院及新屋分院<br>國立臺灣大學醫學院附設醫院新竹分院<br>國立臺灣大學醫學院附設醫院竹東分院   |
| 中區         | 衛福部彰化醫院團隊 | 衛福部彰化醫院<br>衛福部臺中醫院<br>衛福部豐原醫院<br>衛福部南投醫院<br>彰化基督教醫院<br>臺中榮民總醫院<br>中山醫藥大學附設醫院<br>中國醫藥大學附設醫院     |
| 南區<br>高高屏區 | 衛福部胸腔病院團隊 | 衛福部胸腔病院<br>成大醫院<br>衛福部臺南醫院<br>嘉義灣橋榮民醫院<br>衛福部旗山醫院<br>衛福部屏東醫院<br>衛福部嘉義醫院<br>高雄市立民生醫院<br>高雄榮民總醫院 |
| 東區         | 防癆協會團隊    | 慈濟醫院<br>門諾醫院<br>台東馬偕醫院<br>衛福部花蓮醫院<br>衛福部臺東醫院<br>臺北榮民總醫院鳳林分院<br>慈濟玉里分院<br>慈濟關山分院                |

未納入「多重抗藥性結核病醫療照護體系」收案之個案管理流程



註：

- 1.地方衛生局/所提送討論會之病審資料，應由疾管署各區管制中心協助彙整後一併送疾管署。
- 2.疾管署將於每季召開討論會議前2週，提出應病審之未納入團隊個案名單，由疾管署各區管制中心提送資料進行討論。

## \_\_\_\_\_ 縣 ( 市 ) 衛生局抗藥性結核病個案治療通知書

受文者 ( 病患姓名 ) : \_\_\_\_\_

身分證字號/護照號碼 : \_\_\_\_\_

您經醫師診斷為抗藥性結核病，該疾病之診治須長期規則治療，並配合多項檢查，如未經適當診治，可能導致治療失敗，造成廣泛性多重抗藥性結核菌傳染及本身生命財產的損失。

為協助您早日恢復健康，保護您與您親友及大眾健康，請加入多重抗藥性結核病醫療照護體系，由\_\_\_\_\_醫療照護團隊施行臨床醫療，並聘請關懷員以直接監督方式，協助您完成藥物治療及追蹤。於直接監督過程中，關懷員將代為保管您的藥物，並與您聯繫，選擇您最適當之時間，由其負責藥物發放、觀察服用，以隨時掌握治療成效。如果您有生活或醫療尚需要協助，關懷員亦將代您轉達給公共衛生機關及醫療照護體系，幫助您完成這項治療。

依據傳染病防治法第 44 條規定，傳染病病人須配合檢查並接受治療，必要時可以強制或移送指定隔離治療機構施行隔離治療。為了您與家人的健康，請配合治療。

簽收人 \_\_\_\_\_ 簽名

簽收日期：中華民國 \_\_\_\_\_ 年 \_\_\_\_\_ 月 \_\_\_\_\_ 日

### 「MDR-TB 結核病醫療照護體系」轉介單

|                                      |                          |  |                 |  |
|--------------------------------------|--------------------------|--|-----------------|--|
| 由<br>衛<br>生<br>局<br>/<br>所<br>填<br>寫 | 填報單位                     |  | 個案姓名            |  |
|                                      | 轉入醫院                     |  | 個案身分證字號         |  |
|                                      | 轉出醫院                     |  | 個案聯絡電話          |  |
|                                      | 個案地址                     |  |                 |  |
|                                      | 檢驗結果                     | 抹片： <input type="checkbox"/> 陽性 <input type="checkbox"/> 陰性<br>培養： <input type="checkbox"/> 陽性 <input type="checkbox"/> 陰性 <input type="checkbox"/> 已驗未出<br>抗藥檢驗方式： <input type="checkbox"/> 分子檢測 <input type="checkbox"/> 傳統藥敏<br>抗藥結果： <input type="checkbox"/> INH <input type="checkbox"/> RMP <input type="checkbox"/> 其他 |                 |  |
|                                      | 報告實驗室                    |  | 檢驗報告日期          |  |
|                                      | 個案簽名                     |  | 衛生局(所)承辦人<br>簽章 |  |
| 說明                                   | 建議轉入「MDR 結核病醫療照護體系」接受治療。 |  |                 |  |

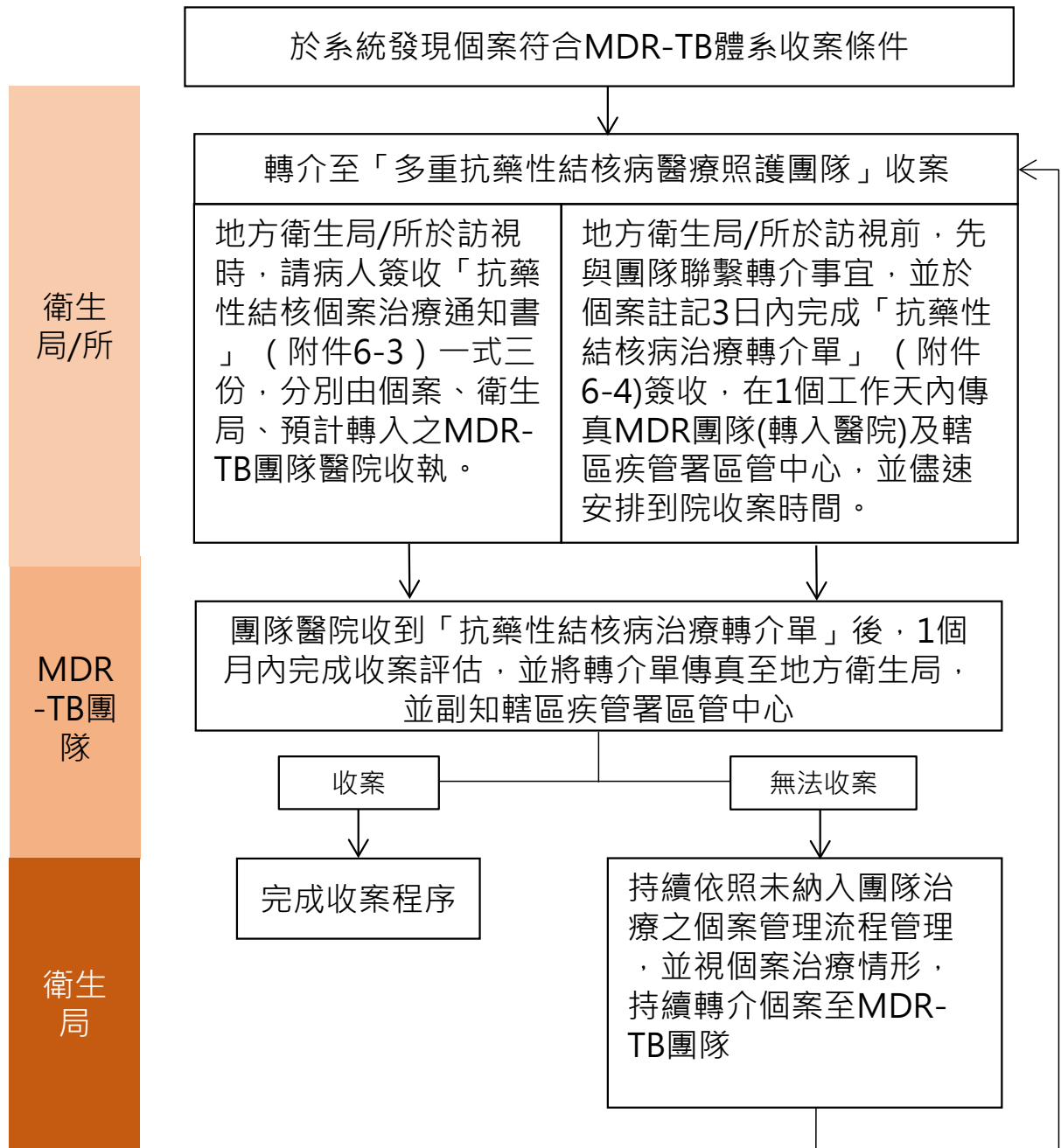
通知團隊醫院日期：        年        月        日

MDR-TB 團隊醫院填寫下聯，於收到後 1 個月內以傳真回復衛生局及轄區疾管署區管中心。

|  |                 |  |      |  |
|--|-----------------|--|------|--|
| 由<br>團<br>隊<br>醫<br>院<br>填<br>寫  | 收件日期            |  | 回復日期 |  |
|  | 評估結果            | <input type="checkbox"/> 收案<br><input type="checkbox"/> 無法收案<br>理由：<br><br><br>評估人：_____ 團隊主持人：_____ |      |  |
|  | (此欄由地方衛生局收到後填寫) |  |      |  |
| 通知書發放日期：        年        月        日  |                 |  |      |  |
| 承辦人員核章：                      承辦科 ( 課 ) 長核章：                      主管機關首長核章： |                 |  |      |  |



轉介「多重抗藥性結核病醫療照護體系」收案流程

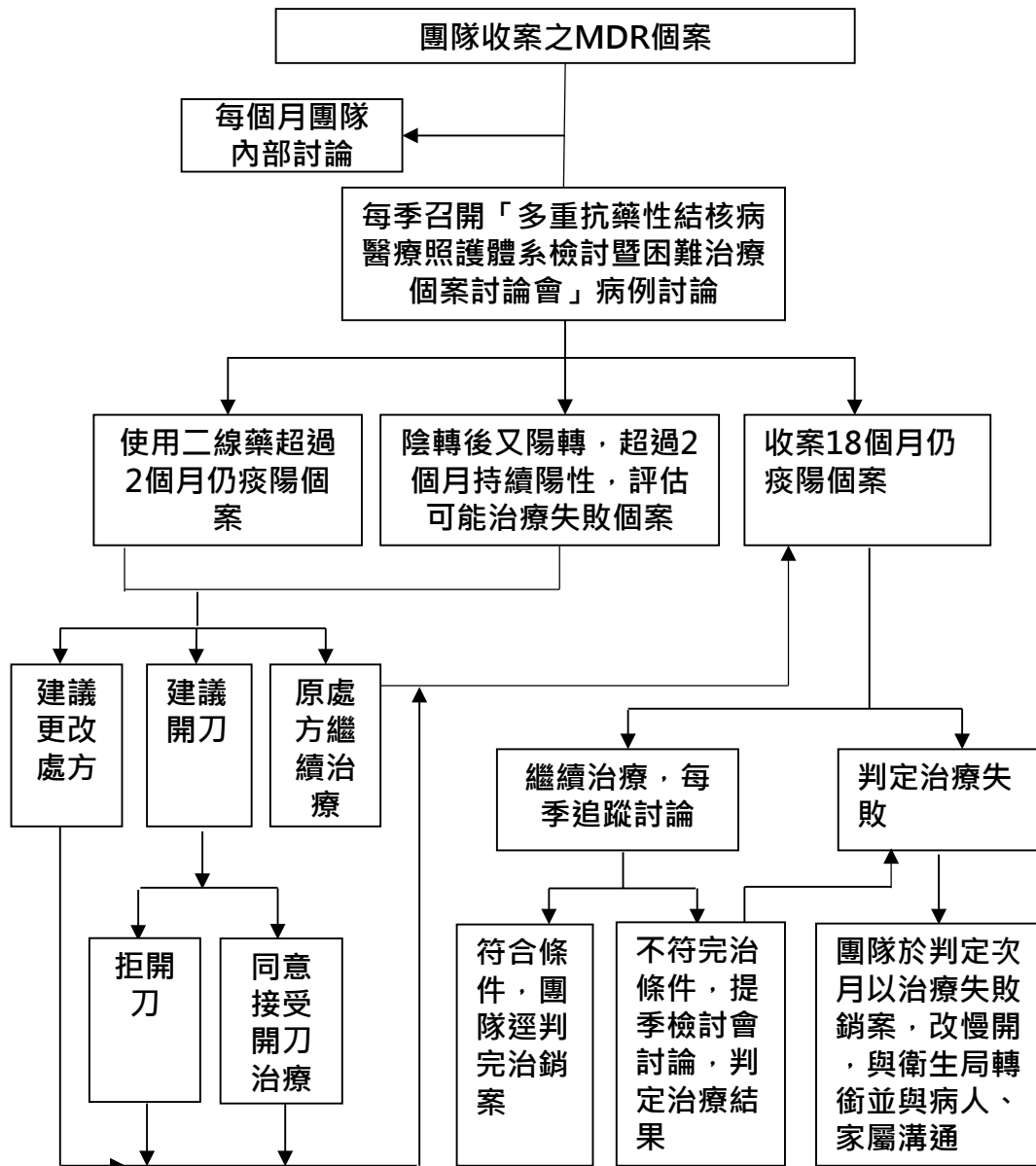


註 1：如當區「多重抗藥性結核病醫療照護團隊」無法收治，必要時由該醫療團隊負責聯繫其他區醫療團隊協助收治。並由疾管署各區管制中心協助跨區衛生局間之聯繫工作。

註 2：若個案本即在 MDR-TB 團隊治療，則團隊可與衛生局協商模式，俾利個案快速進入團隊，加速收案時效。



### 團隊收案 MDR 個案管理流程



備註：

1. 凡符合完治、治癒標準之個案，由團隊自行判定結果。
2. 凡欲判定治療失敗之個案均需透過檢討會討論，始能判定結果。
3. 經檢討會判定治療失敗者，團隊需於次月底辦理銷案，由疾管署慢性組更改「結核病追蹤管理系統」註記慢開。

## 「MDR 結核病醫療照護體系」慢性傳染性肺結核病個案評估單

個案姓名： \_\_\_\_\_ 出生年月日： \_\_\_\_\_ 年 \_\_\_\_\_ 月 \_\_\_\_\_ 日

管理單位： \_\_\_\_\_

目前就醫醫院： \_\_\_\_\_

抗藥情形： \_\_\_\_\_

評估結果：( 如評估結果不建議納入團隊收案，請敘明理由 )

評估人： \_\_\_\_\_ 團隊主持人： \_\_\_\_\_

評估日期： \_\_\_\_\_ 年 \_\_\_\_\_ 月 \_\_\_\_\_ 日

## 第十一章 結核病接觸者追蹤管理

### 壹、目的

- 一、匡列高風險結核病接觸者進行檢查及衛教。
- 二、提供環境感染管制改善建議。
- 三、藉胸部 X 光檢查主動發現潛在已發病個案，避免延遲診斷，及時阻斷疾病傳播。
- 四、藉潛伏結核感染(LTBI)檢驗發現潛伏結核感染者予以治療，**避免發病**。
- 五、衛教接觸者持續進行症狀監測，若日後發病可主動就醫，及早確診。

### 貳、法源依據

傳染病防治法第 43 條(疫情調查)、第 48 條(接觸者檢查)及第 67 條(罰則)。

### 參、接觸者調查

- 一、執行單位：指標個案管理單位。
- 二、啟動時間：
  - (一) 收案後著手準備前置作業，待指標個案確診後**應儘速聯繫接觸者進行衛教，並說明應辦理檢查的項目及時間，並於 1 個月內安排接觸者應檢查的項目。**
  - (二) **通報個案尚未確診，若為以下情形**，建議及早進行評估：
    1. 未滿 5 歲兒童具備典型病理報告者，
    2. 指標個案痰塗片陽性，但醫師認為其幾可確認為結核病而未送驗 NAA 者**(如：已開始抗結核藥物治療者)**。
- 三、接觸者調查工作項目及重點說明 (表 1)：

表 1 接觸者調查工作項目及重點說明

| 接觸者調查項目   |  |   |
|---|--|---|
| 決定接觸者檢查優先順序   | 進行環境評估   | 匡列可傳染期間接觸者  |
| 影響因素(附件 11-1)： <ol style="list-style-type: none"><li>1. 指標個案的傳染力</li><li>2. 暴露的實際狀況：<br/>所處環境較易發生傳播、暴露頻率與時間長短</li></ol> | 評估重點： <ol style="list-style-type: none"><li>1. 通風狀況：<br/>房間大小、有無窗戶、空氣流通、陽光照射狀況...</li><li>2. 可能的暴露人數</li></ol> | 判斷依據： <ol style="list-style-type: none"><li>1. 指標個案結核病相關症狀出現的時間，尤須注意胸部 X 光有空洞個案。</li><li>2. 個案可傳染期間的例</li></ol> |

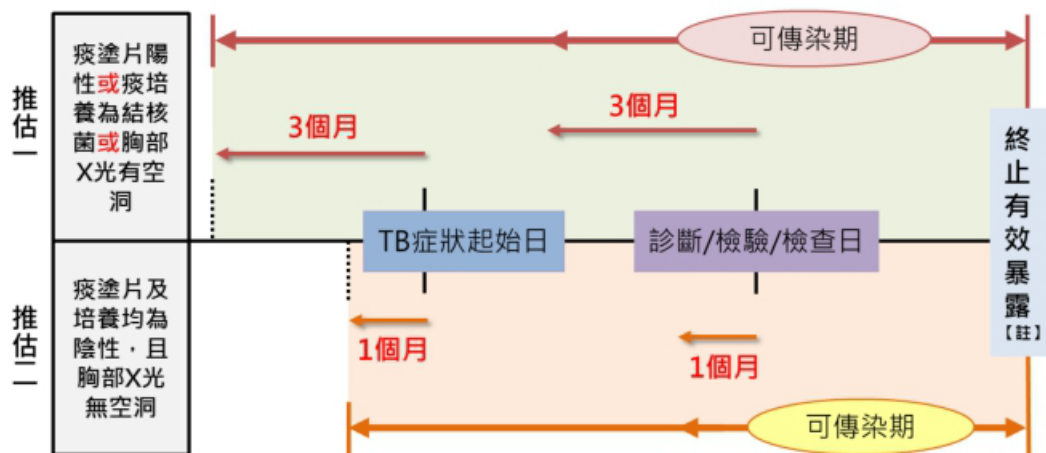
| 接觸者調查項目  |                                  |  |
|--|----------------------------------|--|
| 決定接觸者檢查優先順序  | 進行環境評估                           | 匡列可傳染期間接觸者                               |
| 3. 接觸者易感受性：<br>年齡(特別是未滿 5 歲兒童)、懷孕、免疫系統狀態、慢性病或其他醫療狀況等 | 3. 生活中的其他線索：<br>兒童玩具/用品、酒瓶、針具... | 行活動，如：工作、家庭、嗜好、教會活動、運輸工具、休息室、慢性病固定就醫場所等。 |

#### 四、可傳染期計算

(一) 依指標個案特徵進行推估，起日以同一次發病之最早異常日期往前回推，視個案傳染力高低決定回推 3 個月或 1 個月，並以終止有效暴露日期作為迄日，計算方式如圖 1。

圖 1 可傳染期定義

### 可傳染期的定義



【註一】終止有效暴露日之條件(符合下述任一情況最早發生的日期)

- ① 未再與指標個案接觸、
- ② 指標個案接受治療且都治 2 週、
- ③ 指標個案痰培養陰轉、
- ④ 指標個案持續配戴醫療等級以上口罩、
- ⑤ 接觸者持續配戴 N95(含)等級以上口罩

(二) 上述終止有效暴露日後續如因為指標個案檢驗(查)結果(痰塗片陽性、痰培養為結核菌、X光有空洞或多重抗藥)有變化，則應重新界定其可傳染期起迄日期，再評估是否有新增符合接觸者檢查對象或前次 LTBI 檢驗陰性者，須再次進行檢查。

## 五、接觸者匡列

### (一) 接觸者定義

1. 與指標個案共同居住者。
2. 與指標個案於可傳染期間 1 天內接觸 8 小時(含)以上或累計達 40(含)小時以上之接觸者。
3. 其他(如：聚集事件等)有必要進行接觸者檢查之對象另行專案處理。

(二) 公衛管理人員可依指標個案傳染力，或暴露環境換氣不佳等實際暴露情形，調整上述時數規定之標準，意即 1 天內接觸未達 8 小時或累計未達 40 小時亦可。

## 六、其他注意事項

(一) 考量懷孕期間母子垂直感染結核病的可能性，指標個案若為育齡婦女(包括所有肺內外確診)，應詢問其是否處於懷孕或產後狀態，並至「全國性預防接種資訊管理系統」確認該個案是否有新生兒或兒童接觸者。

(二) 針對未滿 5 歲個案、單純肺外個案之接觸者調查重點在於尋找感染源，相關說明如本章第陸節。

## 七、參考資源

為協助公衛管理人員收集完整資訊，可參考下列輔助工具進行調查：

- (一) 結核病個案疫情調查評估事項 ( 附件 11-2 )。
- (二) 結核病防治環境評估事項 ( 校園：附件 11-3-1；職場：附件 11-3-2 )。
- (三) 結核病接觸者調查相關教材請參閱疾病管制署全球資訊網(傳染病與防疫專題>傳染病介紹>第三類法定傳染病>結核病>防治政策>接觸者檢查)。
- (四) 接觸者調查之個案面談要素 ( 如表 2 )。

表 2 接觸者調查之個案面談要素

| 面談主題  | 面談要素  |
|-------|---|
| 簡單介紹  | <input type="checkbox"/> 自我介紹 <input type="checkbox"/> 說明面談目的                   |
|       | <input type="checkbox"/> 宣達權利(隱私權保護)與義務(配合傳染病防治)                                |
| 資訊與衛教 | <input type="checkbox"/> 一般結核病衛教 <input type="checkbox"/> 依個案診斷結果之個別性衛教         |
|       | <input type="checkbox"/> 說明提供接觸者名單重要性 <input type="checkbox"/> 接觸者檢查目的與流程之衛教    |
| 接觸者辨識 | <input type="checkbox"/> 確認本次結核病發病過程 <input type="checkbox"/> 本次結核病診斷與治療情形      |
|       | <input type="checkbox"/> 結核病相關症狀 <input type="checkbox"/> 症狀 <b>起始日</b>         |
|       | <input type="checkbox"/> 可傳染期之活動地點 <input type="checkbox"/> 活動地點之環境評估           |
|       | <input type="checkbox"/> 接觸者名單及 <b>終止有效暴露日</b> <input type="checkbox"/> 接觸者聯絡方式 |
| 結論    | <input type="checkbox"/> 總結及預訂下次約訪時間 <input type="checkbox"/> 公衛管理人員之聯絡方式       |



## 肆、接觸者管理模式：以接觸者為中心

- 一、由指標個案管理單位將所匡列之接觸者名單於結核病追蹤管理系統(以下簡稱系統)完成資料登錄，接觸者管理單位以居住地為優先(團體除外)，必要時以可達成接觸者檢查及提供 LTBI 衛教之目標，依主要活動地或團體所在地之實際狀況調整。
- 二、團體(校園/人口密集機構/職場)接觸者由團體所在地優先管理，以利召開衛教說明會及辦理接觸者檢查；如接觸者轉學、離職、實習...等因素離開該團體，或主要活動時間在該團體以外之情形，則依前述原則辦理。
- 三、接觸者與指標個案「關係」別
  - (一) 考量接觸之密切程度，應依以下優先順序登錄：  
共同居住(家屬) > 共同居住(非家屬) > 學校接觸者 > 人口密集機構 > 職場接觸者 > 航空器接觸者、其他。
  - (二) 接觸者與指標個案之「關係別」歸類原則如附件 11-4。
- 四、接觸者登記及管理單位遷入作業  
接觸者初次建檔後需經登記作業以確認接觸者管理單位；後續如欲轉換管理單位時，需進行接觸者管理單位遷入作業，相關流程如附件 11-5。

## 伍、接觸者檢查

- 一、執行單位：接觸者管理單位。
- 二、啟動時間：同接觸者調查。
- 三、作業程序：
  - (一) 聯繫
    1. 聯繫接觸者進行訪談
    2. 安排於保護接觸者隱私之場所進行訪談，並確認與指標個案終止有效暴露日
  - (二) 衛教
    1. 依指標個案傳染力給予個別性衛教/召開衛教說明會，並向相關人員說明，不得洩露指標個案個資及應維護相關權益之法條規定
    2. 說明結核病傳染途徑、發病機率、檢查方法、症狀及治療等觀念
    3. 說明接觸者檢查的項目、時間、重要性與目的
  - (三) 檢查
    1. 依指標個案傳染力、與指標個案終止有效暴露日及接觸者健康狀態，協助安排至相關醫療單位接受需要之檢查項目及時間
  - (四) 自系統產出開立「TB 接觸者就醫轉介單」並說明使用方式追蹤

1. 追蹤接觸者檢查結果，異常者轉介檢查、治療及追蹤
2. 接觸者如潛伏結核感染，轉介 LTBI 治療評估
3. 系統維護接觸者檢查結果並追蹤治療情形

#### 四、執行方式：

- (一) 進行檢查前應先確認接觸者是否有結核病症狀或免疫方面的疾病（如：愛滋病毒感染、使用免疫抑制劑等），以便轉介就醫或於 LTBI 檢驗時，注意不同的結果判定標準，結核病接觸者檢查及衛教前注意事項詳細內容請參見附件 11-6。
- (二) 接觸者檢查依指標個案傳染力、接觸者年齡，執行時間及方式重點如下，詳細內容可參見如下表 3、圖 2 及附件 11-7、11-8。

##### 1. 第 1 個月胸部 X 光檢查：

- (1) 對象：所有接觸者皆須執行。
- (2) 檢查時間：於指標個案確診 1 個月內完成(如於 3 個月內曾照胸部 X 光且結果正常者，可不須再做)。

##### 2. LTBI 檢驗：

###### (1) 對象：

A. 高傳染力指標（塗片陽性且培養鑑定為 MTBC）之全年齡層接觸者，

B. 中傳染力指標（塗片陰性但培養鑑定為 MTBC）之

甲、未滿 13 歲接觸者，

乙、13 歲(含)以上：共同居住接觸者或接觸者患有慢性病(如：糖尿病、腎臟病、使用免疫抑制劑、器官移植、愛滋感染者等；不論其為家庭、校園或職場暴露)

- (2) 檢驗時間：指標個案確診後，於與指標個案終止有效暴露滿 8 週後儘速執行；過早(未達滿 8 週)執行 LTBI 檢驗，可能會因接觸者感染結核菌後尚處於空窗期(window period)，檢驗結果出現偽陰性的情況。

未滿 5 歲接觸者請見(三)未滿 5 歲兒童接觸者 LTBI 檢驗注意事項。

- (3) 接觸者與指標個案終止有效暴露日：為即早辦理 LTBI 檢驗及治療評估，符合下述任一情況最早發生的日期，以計算 LTBI 檢驗日：

A. 接觸者未再與指標個案接觸、

B. 指標個案接受治療且都治 2 週、

C. 指標個案痰培養陰轉、

D. 指標個案持續配戴醫療等級以上口罩、

E. 接觸者持續配戴 N95(含)等級以上口罩。

- (4) 接觸者進行 LTBI 檢驗結果陰性者，倘持續暴露結核菌(例如：指標個案未陰轉或產生抗藥性等)應重新判定終止有效暴露日，決定是否再次執行

LTBI 檢驗。

3. 第 12 個月胸部 X 光檢查：

(1) 對象：

- A. 應執行 LTBI 檢驗而未執行者，或過早執行 LTBI 檢驗結果陰性者而未有終止有效暴露滿 8 週之檢驗結果，
- B. LTBI 檢驗陽性應加入而未完成 LTBI 治療者。

(2) 公衛人員於通知執行該次胸部 X 光檢查時，應再次提醒

- A. 未執行或過早執行檢驗之陰性者，仍應完成 LTBI 檢驗，
- B. 未完成 LTBI 治療者(陽性者未加入治療，或中斷治療者)應鼓勵加入治療，直至完成治療為止。

4. 特殊情況：參見第十章「抗藥性結核病照護與管理」

(1) 抗藥性結核病(MDR/RR-TB)個案之接觸者：自系統登記為 MDR/RR-TB 起 1 個月內，應再次確認其抗藥性可傳染期及符合接觸者檢查之對象，接觸者如無最近 3 個月內之胸部 X 光檢查結果，應立即進行檢查；後續每隔半年進行 1 次胸部 X 光檢查，直至以下任一情況：

- A. 與指標個案終止有效暴露滿 8 週之 LTBI 檢驗結果為陰性，
- B. LTBI 檢驗結果陽性者完成 LTBI 治療(MDR-TB 接觸者限於 TMTC 團隊)，
- C. 終止有效暴露後滿 2 年。

(2) 慢性傳染性結核病個案之接觸者：每年進行追蹤胸部 X 光檢查直至終止有效暴露滿 8 週之 LTBI 檢驗結果為陰性、LTBI 檢驗結果陽性者完成 LTBI 治療或與指標個案終止有效暴露後滿 2 年。

5. LTBI 檢驗及治療對象將隨政策適時調整。

(三) 未滿 5 歲兒童接觸者 LTBI 檢驗注意事項：

1. 檢驗方式：

- (1) 未滿 2 歲，以結核菌素皮膚測驗(TST)方式檢驗。
- (2) 2 歲(含)以上，以抽血 IGRA 方式檢驗。  
2 歲(含)至未滿 5 歲，無法執行 IGRA 檢驗者，得使用 TST 檢驗。

2. 檢驗時間及次數：

- (1) 新生兒(胎兒時期至出生 30 日內)時期暴露：指標個案確診後，無須進行 TST 檢驗，於排除結核病後，儘速接受預防性治療。
- (2) 未滿 2 歲：指標個案確診後，儘速執行 TST 檢驗，依以下情況決定是否進行第 2 次檢驗：
  - A. TST 陽性者：LTBI 治療直至完治，無須進行第 2 次 TST 檢驗。

B. TST 陰性者：待與指標個案終止有效暴露滿 8 週後，進行第 2 次 TST 檢驗，且須與前次 TST 檢驗間隔滿 8 週(註)。

倘第 1 次檢驗時間已與指標個案終止有效暴露達 8 週，無須辦理第 2 次檢驗。

(3) 2 歲(含)以上至未滿 5 歲：於指標個案確診後，儘速執行 LTBI 檢驗，

A. 以 IGRA 檢驗者，依下情況決定是否進行第 2 次(滿 8 週)IGRA 檢驗：

① IGRA 陽性者：LTBI 治療直至完治，無須進行第 2 次檢驗。

② IGRA 陰性者：與指標個案終止有效暴露滿 8 週後進行第 2 次檢驗。

倘第 1 次 IGRA 檢驗已達與指標個案終止有效暴露滿 8 週，無須進行第 2 次檢驗。

B. 以 TST 檢驗者，依下情況決定進行第 2 次(滿 8 週)檢驗：

① TST 陽性者：為避免因卡介苗接種，造成偽陽性結果，建議與指標個案終止有效暴露滿 8 週後，再以 IGRA 進行第 2 次檢驗(無須考慮與前次 TST 間隔時間)，如不再進行 IGRA 檢驗，則以該次 TST 陽性結果完成 LTBI 治療。

② TST 陰性者：為避免因空窗期(window period)，造成偽陰性結果，俟與指標個案終止有效暴露滿 8 週，建議以 IGRA 進行第 2 次檢驗；倘再以 TST 方式進行者，須與前次 TST 檢驗間隔滿 8 週(註)。

倘第 1 次 TST 檢驗已達與指標個案終止有效暴露滿 8 週，無須進行第 2 次檢驗。

註：結核菌素增強效應(booster effect)：為避免近期重複施打結核菌素造成增強效應，導致偽陽性結果，2 次 TST 檢驗需間隔達 8 週。

倘 2 次 TST 檢查時間未間隔 8 週，第 2 次檢查結果判讀依據如下：

➤ 陽性：LTBI 視為陽性。

➤ 陰性：依與指標個案終止有效暴露時間判斷如下：

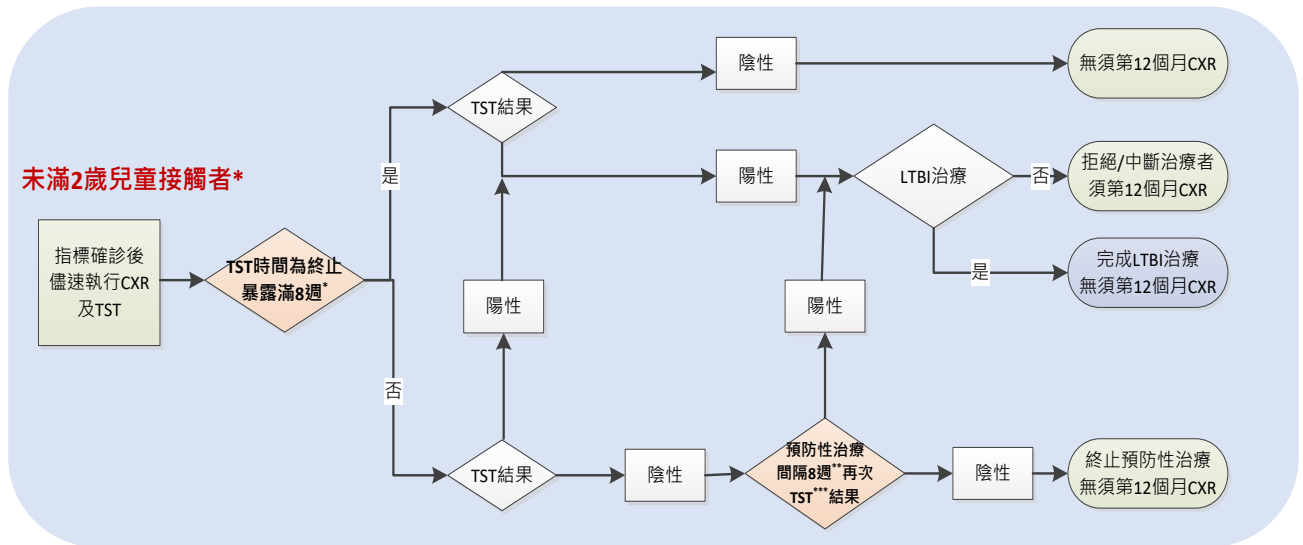
① 已滿 8 週，LTBI 視為陰性結果。

② 未滿 8 週，可能處於空窗期(window period)未陽轉之偽陰性結果，待滿 8 週後再次執行檢驗。

表 3 接觸者檢查項目與執行方式

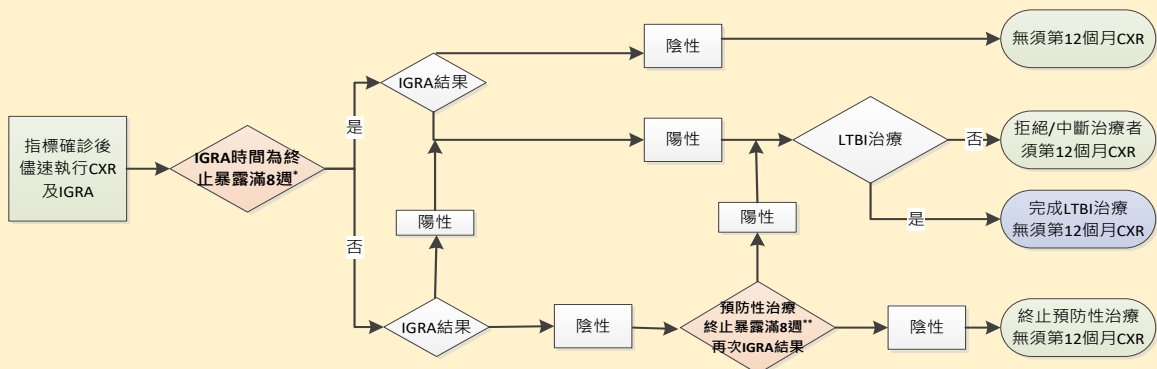
| 檢查項目 | 胸部X光檢查  | 潛伏結核感染檢驗  |  |
|------|---|---|--|
|      |   | 結核菌素測驗 (TST)  | 丙型干擾素釋放試驗 (IGRA)   |
| 目的   | 確認是否為 <b>結核病</b> 個案，及早轉介就醫 <b>治療</b>  | 確認是否感染結核菌，及早轉介潛伏結核感染者評估接受LTBI治療，以降低日後發病風險   |  |
| 對象   | 所有接觸者   | 符合LTBI治療政策對象之接觸者  |  |
|      |   | 未滿 <b>2</b> 歲   | <b>2</b> 歲(含)以上  |
| 執行時程 | <ul style="list-style-type: none"> <li>● 指標個案確診後1個月內完成(未滿5歲兒童接觸者應<b>及早</b>完成檢查，以尋找傳染源)</li> <li>● 未按規完成LTBI檢驗，或應接受治療未完成治療者，另須進行第12個月胸部X光檢查，以追蹤是否發病，並藉由此次追蹤，再次鼓勵完成檢驗及治療</li> </ul>   | <ul style="list-style-type: none"> <li>● 未滿<b>5</b>歲接觸者：指標個案確診後，應儘速執行LTBI檢驗，並於<b>1</b>個月內完成，並依檢驗結果判斷於與指標個案終止有效暴露滿<b>8</b>週執行第<b>2</b>次檢驗</li> <li>參見未滿<b>5</b>歲接觸者LTBI檢驗注意事項</li> <li>● <b>5</b>歲(含)以上接觸者：指標個案確診後，於與指標個案終止有效暴露滿<b>8</b>週，儘速執行IGRA檢驗並於<b>3</b>個月內完成</li> </ul> |  |
| 結果判讀 | <ul style="list-style-type: none"> <li>● 正常</li> <li>● 異常(肺浸潤)，應追蹤至<b>排除結核病</b></li> <li>● 異常無關結核</li> <li>● 疑似肺結核(異常、有/無空洞)</li> <li>➢ 請接觸者<b>佩戴醫療</b>等級以上口罩並協助轉介就醫</li> <li>➢ <b>確認接觸者是否符合須分子快篩送驗對象</b></li> <li>➢ 確認有無擴大接檢範圍之必要</li> </ul> | <ul style="list-style-type: none"> <li>➢ 48-72小時進行判讀</li> <li>● 陽性：轉介LTBI治療評估</li> <li>● 陰性：衛教症狀監測</li> <li>➢ 陽性判定標準：<br/>≥ 5mm對象：HIV、TNF-α inhibitor、免疫不全、惡性腫瘤化療、器官移植、未接種卡介苗者；非上述對象者以≥10mm為判定標準</li> <li>➢ 症狀監測</li> </ul>   | <ul style="list-style-type: none"> <li>● 陽性：轉介LTBI治療評估</li> <li>● 不確定 (mitogen-nil&lt;0.5)：可能因接觸者免疫低所造成，轉介LTBI合作醫師評估治療</li> <li>● 不確定：若為採檢操作問題，考慮重新採檢</li> <li>● 陰性：衛教自我症狀監測</li> <li>➢ 檢驗結果出現異常疑義，應主動釐清是否人為/實驗室造成(溫度時間...)</li> </ul> |
|      |   | 請參見附件11-9「潛伏結核感染檢驗簡介」   |  |

圖 2 接觸者 LTBI 檢驗流程

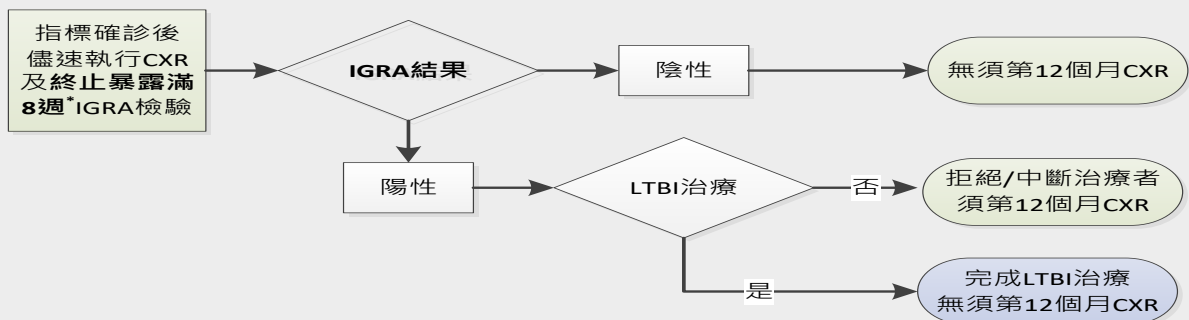


\*胎兒至出生 30 日內新生兒接觸者無須 TST，於指標個案確診後，**排除結核病**，儘速接受預防性治療  
 \*\*與指標個案終止有效暴露滿 8 週  
 \*\*\*2 次 TST 需間隔滿 8 週，以避免增強效應(booster effect)

**2歲(含)至5歲兒童接觸者  
(以IGRA方法為優先診斷工具)**



**5歲以上接觸者**



五、校園/職場接觸者檢查流程及分工(如表 4)

表 4 校園/職場接觸者檢查流程及分工

| 執行步驟     | 個案管理單位   | 場域所在地衛生主管機關  | 場域負責人                       | 非場域所在地之其他接觸者管理單位            |
|----------|--|--|-----------------------------|-----------------------------|
| 確認接觸者範圍  | 1 確認指標個案<br>另有校園/職場/密集機構/醫院/社交等場域之活動史，且符合接觸者檢查暴露之定義<br>2 確認場域接觸者匡列名單是否齊全，於系統登錄接觸資料 | 1 接獲個案管理單位通知後，聯繫場域負責人進行環境評估與接觸者確認<br>2 提交接觸者名單予指標個案管理單位，確認匡列範圍是否正確<br>3 辦理接觸者登記/遷入作業 | 1 配合衛生單位進行環境評估<br>2 提供接觸者名單 |                             |
| 接觸者衛教及檢查 |  | 召開接觸者衛教說明會及辦理接觸者檢查   | 召集接觸者及相關人員，參加衛教說明會及進行接觸者檢查  | 辦理接觸者登記/遷入作業，追蹤所轄接觸者檢查及治療作業 |
| 檢查結果及追蹤  |  | 1 追蹤檢查結果，轉介異常個案就醫及 LTBI 陽性者進行治療評估<br>2 維護接觸者檢查資訊<br>3 針對離開場域之接觸者辦理遷出作業，以利執行後續追蹤檢查    | 針對離開該場域之接觸者，提供衛生單位後續聯繫方式    |                             |



六、特殊族群接觸者檢查(如表 5)

表 5 特殊族群接觸者檢查注意事項

| 特殊族群接觸者                 | 注意事項   |
|-------------------------|--|
| 孕婦                      | <ol style="list-style-type: none"> <li>1.若有結核病上呼吸道之相關症狀者，應先行查痰。</li> <li>2.至遲於產後完成胸部 X 光檢查。</li> <li>3.LTBI 檢驗陽性之孕婦接觸者，不應因懷孕而延遲治療，仍請轉介至合作醫師，以接觸者發病風險來評估是否應儘速治療，以保護孕婦避免發病，預防新生兒先天性結核病的發生。</li> </ol>  |
| 未滿 5 歲兒童                | <ol style="list-style-type: none"> <li>1. 出生 30 天內(含胎兒時期)暴露，不須執行 TST 檢驗，排除結核病，即給予預防性治療。</li> <li>2. 於指標個案確診後儘速進行 LTBI 檢驗，陽性者轉介 LTBI 治療評估，陰性者由醫師依風險評估(指標個案傳染力、接觸時間、環境通風情形...等)進行預防性治療(window prophylaxis)，依與指標個案終止有效暴露滿 8 週後之檢驗結果，決定是否完成 LTBI 治療。</li> <li>3.尚未接種卡介苗，應優先完成接觸者檢查或 LTBI 治療，復依 LTBI 檢驗結果決定是否接種卡介苗(附件 11-8)。</li> <li>4. 若已因呼吸道疾病就醫時，應主動聯繫其診治醫師，告知其有結核病接觸史，以利臨床醫師進行鑑別診斷。</li> </ol> |
| 指標個案為抗藥性結核病 (MDR/RR-TB) | <ol style="list-style-type: none"> <li>1. 自系統登記為 MDR/RR-TB 起 1 個月內，應再次確認其抗藥性可傳染期及符合接觸者檢查之對象，接觸者如無最近 3 個月內之胸部 X 光檢查結果，應立即進行檢查。</li> <li>2. 每隔半年進行 1 次胸部 X 光檢查及結核病症狀評估，追蹤至終止有效暴露滿 8 週之 LTBI 檢驗結果為陰性、LTBI 檢驗結果陽性者完成 LTBI 治療(MDR-TB 接觸者限於 TMTC 團隊)或與指標個案終止有效暴露後滿 2 年。</li> <li>3. MDR-TB 新案除接觸者檢查，應啟動感染源調查，以探求可能的感染來源，參見工作手冊第十章「抗藥性結核病照護與管理」。</li> </ol>   |
| 指標個案為慢性傳染性結核病           | <p>每年應進行一次胸部 X 光追蹤複查，追蹤至終止有效暴露滿 8 週之 LTBI 檢驗結果為陰性、LTBI 檢驗結果陽性者完成 LTBI 治療或與指標個案終止有效暴露後滿 2 年。</p>  |
| 團體(學校/職場)               | <ol style="list-style-type: none"> <li>1. 由學校或職場提供接觸者清單。</li> <li>2. 由該團體所在地衛生單位統籌辦理接觸者衛教及檢查，以掌握接觸者檢查時效；倘接觸者已離開該團體，以接觸者居住地管理為原則，並以可完成接觸者檢查為目的適時調整。</li> </ol>  |

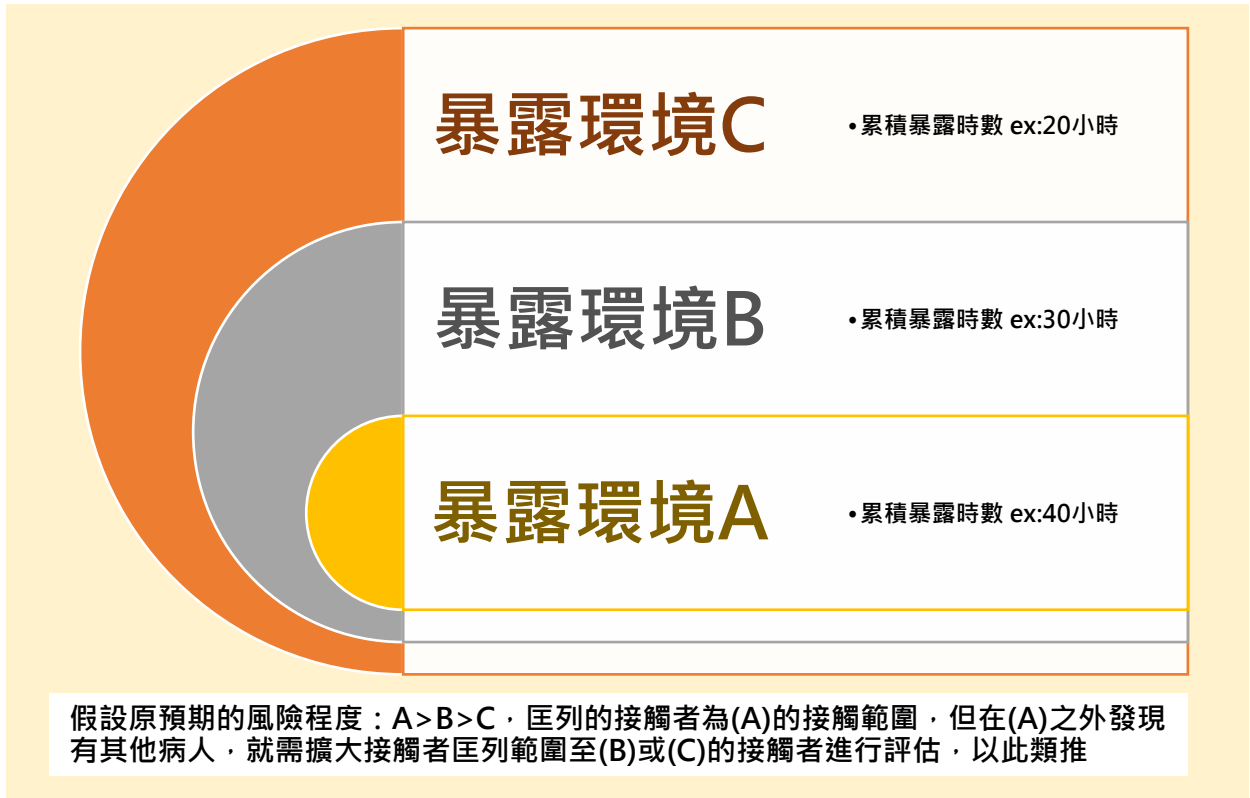
| 特殊族群接觸者                      | 注意事項  |
|------------------------------|---|
| 醫院接觸者                        | <ol style="list-style-type: none"> <li>1. 確診結核病個案如符合以下任一條件，應進行醫院接觸者追蹤： <ol style="list-style-type: none"> <li>(1) 痰塗片陽性；</li> <li>(2) 痰塗片陰性但培養鑑定為結核菌，且於住院期間曾進行會產生飛沫微粒之醫療處置(aerosol generating procedures)，如為實際執行前述醫療處置之人員，則不論接觸時數，皆應列入追蹤；</li> <li>(3) 抗藥性結核病(MDR/RR-TB)個案(依抗藥性結核病接觸者追蹤)。</li> </ol> </li> <li>2. 院內接觸者：指標個案未佩戴醫療等級以上口罩之情形下，與其暴露時數達接觸者定義，且未佩戴 N95(含)以上等級防護裝備之同病室其他病人、家屬及醫療照護工作人員。</li> <li>3. 產生飛沫微粒之醫療處置：支氣管鏡檢查、呼吸道插管、引發咳嗽取痰/噴霧吸藥的醫療過程、抽吸呼吸道分泌物、使用高速器材進行病理解剖或肺部手術。</li> <li>4. 接觸者若為同一病室病人或家屬，醫院感管單位需配合疫調，儘速提供名單予公衛管理人員列管追蹤，公衛管理人員獲悉名冊時，應先告知接觸者需辦理檢查的項目(胸部 X 光及 LTBI 檢驗)和預定辦理的時間，及進行潛伏結核感染相關衛教，以避免接觸者對醫院或衛生單位產生延遲處置或院感之疑慮；並由醫院協助接觸者(家屬)辦理住院期間之接檢。</li> <li>5. 接觸者若為醫院在職工作人員，則由院方列管追蹤，追蹤方式依每年公布之「醫院感染管制查核基準」規範辦理，並建議進行 LTBI 檢驗及治療。</li> </ol> |
| 軍人                           | <ol style="list-style-type: none"> <li>1. 個案管理單位陳報轄區衛生局通知服役(勤)單位，由軍方提供接觸者清單及安排檢查，再將結果回饋予轄區衛生局。</li> <li>2. 進行接觸者檢查前，依狀況與軍方合作辦理團體/個人衛教。</li> </ol>   |
| 人口密集機構住民/工作人員<br>(矯正機關或長照機構) | <ol style="list-style-type: none"> <li>1. 機構配合疫調提供接觸者清單</li> <li>2. 接觸者儘速完成胸部 X 光檢查(最晚於 1 個月內完成)，可搭配機構體檢時間，安排符合接觸者檢查定義的住民/工作人員，進行檢查及追蹤，並於檢查前，辦理團體/個人衛教。</li> <li>3. 住民如有疑似之不適症狀，應立即安排隔離房。</li> </ol>  |
| 聚集事件                         | 請參見工作手冊第十二章「疑似結核病聚集事件處理」。   |
| 大眾飛航器接觸者                     | <ol style="list-style-type: none"> <li>1. 追蹤重點在於提供衛教，其接觸者無須進行 LTBI 檢驗及治療，如接觸者有意願接受檢查，可開立 TB 接觸者轉介單進行一次胸部 X 光檢查，並將結果維護於 TB 系統。</li> <li>2. 相關規定另請參見工作手冊第十三章「結核病病人飛航限制及航空器接觸者追蹤」。</li> </ol>  |

## 七、其他注意事項

(一) 當經由接觸者檢查發現新確診結核病個案時：

1. 對新發現個案再調查其接觸者，並依「投石入池」原則評估(如圖 3)是否需要擴大範圍辦理第二波接觸者檢查。

圖 3 投石入池原則



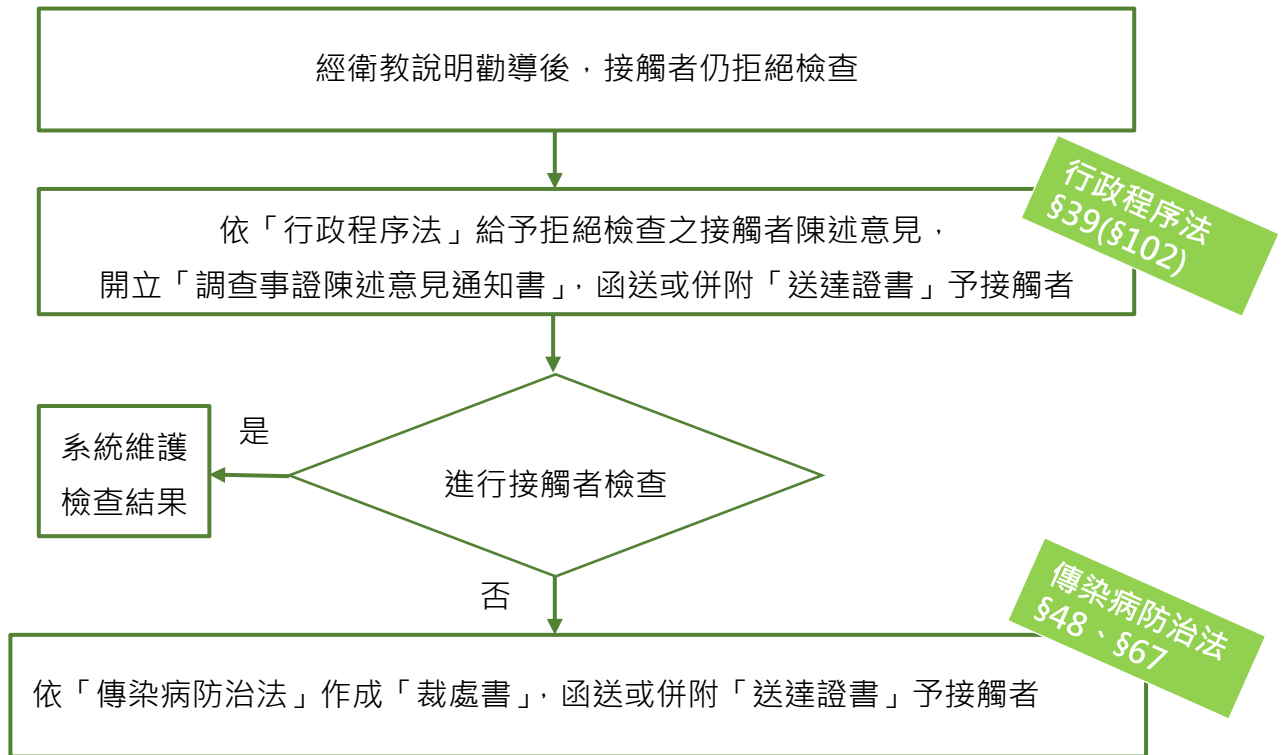
2. 依結核病疑似聚集事件定義判定；若為疑似聚集事件請參考工作手冊第十二章「疑似結核病聚集事件處理」。

(二) 如校方及職場負責人欲追蹤查明指標個案，應明確告知依據傳染病防治法為保護指標個案隱私，不得無故洩露個案姓名及病歷相關資料(傳防法§10、§64)，且應確切保護個案之就業、就學權(傳防法§12、§69)。

(三) 接觸者拒絕進行接觸者檢查(圖 4)：

1. 接觸者管理單位應瞭解其拒絕的原因並提供適當衛教及協助。
2. 依據「行政程序法」及「行政罰法」規定，接觸者管理縣市衛生主管機關得通知接觸者限期進行檢查及後續行政處分。
3. 若接觸者經說明及勸導後仍拒絕進行檢查，應依「行政程序法」給予拒絕檢查之接觸者陳述意見。
4. 若接觸者陳述意見後仍拒絕進行檢查，得依「傳染病防治法」進行裁處。

圖 4 接觸者拒絕進行檢查之行政裁處流程



#### 八、參考資料

- (一) TB 接觸者就醫轉介單 ( 附件 11-10 )
- (二) 團體接觸者檢查各相關單位工作事項 ( 以校園為例 ) ( 附件 11-11 )
- (三) 結核病接觸者檢查衛教及通知書 ( 附件 11-12 )
- (四) 校園結核病防治專區 ( 傳染病與防疫專題 > 傳染病介紹 > 第三類法定傳染病 > 結核病校園防治專區 )
- (五) 調查事證陳述意見通知書 ( 附件 11-13 )
- (六) 行政裁處書樣稿 ( 附件 11-14 )
- (七) 送達證書 ( 附件 11-15 )

#### 陸、感染源調查(如表 6)

- 一、執行單位：指標個案管理單位。
- 二、調查對象：未滿 5 歲個案、單純肺外個案及 **MDR-TB** 新病人。
- 三、執行方法：
 

與「接觸者調查」大致相同，但因兩者目標相反，進行感染源調查時，不受個案可傳染期往前回推 3 個月的限制，可視案情狀況及公衛量能擴大回溯個案與他人之接觸史，可優先從指標個案確診日**往前**回推 2 年內之接觸史著手調查，**以溯源找到感染源為調查目的**。

表 6 感染源調查作業注意事項

| 依指標個案調查對象重點 |  |  |   |
|-------------|--|--|---|
| 指標          | 未滿 5 歲個案   | 單純肺外個案                                     | MDR-TB 新病人  |
| 接觸者調查       | <ul style="list-style-type: none"> <li>● 父母親或主要照顧者是重要資訊來源。</li> <li>● 調查對象以5歲(含)以上家戶或密切接觸者為主(即溯源調查,回溯日期不限於可傳染期),再逐步將調查範圍向外擴張,找出感染源後,可將該發病兒童改列為該感染源(新指標)之接觸者。</li> <li>● 未滿5歲接觸者,因非溯源調查對象,故無須執行接觸者檢查。</li> <li>● 當溯源成功,獲知感染源(如:該未滿5歲個案之5歲以上接觸者發病)後,原則無須接續辦理接觸者檢查(包含胸部X光及LTBI檢驗),改以感染源(新指標個案)的接觸者調查,以找出有意義的接觸者。</li> </ul> | <p>調查對象以5歲(含)以上之同住接觸者為優先,再逐步將調查範圍向外擴張。</p> | <ul style="list-style-type: none"> <li>● 確認周遭親密接觸者中是否存在有症狀之結核病發病個案。</li> <li>● 調查日常活動範圍、就醫特性、地緣、人際關係等,並進一步釐清其與歷年通報MDR個案是否具關聯性、高負擔國家停留史、高風險族群或共病就醫等情形</li> <li>● 持續追蹤二線藥敏結果及菌株基因分型結果,如發現相同型別之個案,應依據「抗藥性結核病照護與管理」章辦理。</li> <li>● 確認個案與可能傳染源之間是否存在其他共同接觸者,以提供衛教及追蹤胸部X光檢查。</li> </ul> |

柒、系統化管理報表

- 一、接觸者清冊/指標無匡列接觸者/應執行未執行 LTBI 檢驗者/應執行未執行第 12 個月 X 光檢查/ LTBI 陽性未加入 LTBI 治療
- 二、指標確診逾 30 天,仍無密切接觸者
- 三、指標確診接觸者,逾 30 天未完成 X 光檢查者
- 四、終止有效暴露日未填列清冊

捌、結核病接觸者追蹤管理工作項目分層負責表(如表 7)

表 7 工作項目分層負責表

| 主責單位           | 工作項目   |
|----------------|--|
| 衛生所            | <ul style="list-style-type: none"> <li>● 指標個案管理單位                             <ol style="list-style-type: none"> <li>1. 接觸者調查</li> <li>2. 計算可傳染期及接觸者檢查時間</li> <li>3. 匡列接觸者</li> <li>4. 系統登錄接觸者名單及終止有效暴露日</li> </ol> </li> <li>● 校園/職場/機構所在地管理單位                             <ol style="list-style-type: none"> <li>1. 校園/職場/機構環境評估</li> <li>2. 說明不得洩露指標個資及應維護相關權益之法條規定</li> <li>3. 提供接觸者清單予指標個案管理單位核對</li> </ol> </li> <li>● 接觸者管理單位                             <ol style="list-style-type: none"> <li>1. 接觸者登記/遷出入作業</li> <li>2. 進行接觸者衛教說明並告知應檢查項目及時間</li> <li>3. 安排接觸者進行檢查並追蹤檢查結果</li> <li>4. 異常者轉介個案就醫或接受LTBI治療評估</li> <li>5. 於系統維護接觸者檢查結果</li> <li>6. 追蹤接觸者第12個月胸部X光檢查</li> </ol> </li> </ul> |
| 衛生局            | <ul style="list-style-type: none"> <li>● 督導及掌握轄管接觸者管理與檢查執行情形</li> <li>● 統籌調撥及管理所轄院所IGRA檢驗採血管及試劑，並督導於防疫物資管理資訊系統(MIS)維護之時效性及正確性</li> <li>● 依傳染病防治法執行行政處分</li> <li>● 辦理接觸者追蹤調查相關教育訓練</li> </ul>   |
| 疾管署/<br>各區管制中心 | <ul style="list-style-type: none"> <li>● 輔導轄管縣市接觸者管理與檢查執行情形</li> <li>● 統籌調撥及管理所轄縣市IGRA檢驗採血管及試劑，並輔導於智慧防疫物資管理資訊系統(SMIS)之時效性及正確性</li> <li>● 協調轄管縣市接觸者管理單位遷出入作業爭議</li> </ul>   |
| 疾管署/<br>慢性組    | <ul style="list-style-type: none"> <li>● 監測接觸者管理與檢查執行情形</li> <li>● 採購及配賦IGRA檢驗採血管及試劑，並統籌調撥管理</li> <li>● 制定接觸者檢查相關政策及事宜</li> <li>● 制定接觸者追蹤管理相關政策及事宜</li> </ul>  |

## 第十二章 疑似結核病聚集事件處理

### 壹、目的

阻斷聚集事件繼續傳播

### 貳、定義與分類

一、聚集定義：疑似結核病聚集事件必須符合人、時、地部分條件

- (一) 人：2 例 ( 含 ) 以上確診結核個案，且指標個案應為鑑定為結核菌之傳染性結核病人。
- (二) 時：2 個案通報時間間隔以 1 年 ( 365 天 ) 內為原則；惟間隔 1 年以上者，倘有明確事證顯示可能為疑似聚集事件時，仍應依本規範處理。
- (三) 地：與個案於生活與工作或日常活動有密切接觸者。

### 二、例外原則

- (一) 個案間關係僅為長照機構同宿 ( 含同病室 ) 的傳播或為家戶內傳播，請於結核病追蹤管理系統 ( 下稱 TB 系統 ) 備註欄位敘明。另，考量學校、軍隊及矯正機關等機構環境條件及族群團體活動較多，仍需進行疑似聚集事件調查及上傳報告，不適用例外原則。
- (二) 個案為機構新進人員因體檢異常而通報，於指標個案可傳染期接觸未達 40 小時，請於 TB 系統備註欄位敘明。

### 三、疑似結核病聚集事件應於衛生局通報後 3 個月內研判分類

- (一) 確定聚集事件：必須至少有 2 例個案之菌株，經分子分型比對為同一基因型別。
- (二) 可能聚集事件 ( probable cluster )：未能以分子分型判定，但有流行病學相關無法排除者。
- (三) 排除聚集事件：所有可得之菌株比對皆無關。

### 參、監測

- 一、例行監測疑似聚集事件：衛生局每週定期檢視 TB 系統中「GIS 疑似聚集事件自動監測清單」、「接觸者發病警示清冊」及疫情資料倉儲 BO 系統比對「主要活動地」、「接觸者轉個案」，研判是否疑似聚集事件以利及時介入。
- 二、「GIS 疑似聚集事件管理自動監測清單」之勾稽比對功能
  - (一) 該功能設於 TB 系統，路徑：專案管理>地理資訊應用 >GIS 疑似聚集事件自動監測清單。



(二) 公共衛生管理單位於個案新通報收案時應初步疫調並維護通報個案之通訊地址、活動地點後，將由 TB 系統每日勾稽比對疑似聚集事件，衛生局需每週定期執行自動監測清單受理作業，並依疫情調查研判結果：

1. 「符合疑似事件定義，成立新案」：初步疫調無法排除人、時、地相關者，TB 系統將自動建立新的聚集事件編號。
2. 「符合疑似事件定義，併入已存在案件」：接觸者發病或經勾稽比對通訊地址、活動地點(排除同住家人)，該事件尚未結案或為甫結案 1 年內之確定聚集案件；由疾管署各區管制中心協助重啟聚集事件管理作業。
3. 「不符合」：初步疫調已排除人、時、地相關者，並敘明不符合原因。

(三) 衛生局需督導轄下公衛管理人員每週定期至 TB 系統維護異常比對地址，路徑：專案管理>地理資訊應用 >GIS 地址比對異常清單 ( 管理中 )。

三、 接觸者發病警示清冊：衛生局應輔導衛生所公共衛生個案管理人員每週定期檢視，其轄內接觸者發病，並以此清單輔助進行初判是否為聚集事件。該功能設於 TB 系統，路徑：個案管理>受理-接觸者發病 ( 接觸者發病警示清冊 )。

四、 未被排除聚集之事件結案監測：自最後 1 例具流行病學相關之個案通報日起，經追蹤該事件於其後 1 年期間，未再有流行病學相關個案通報或未有菌株分子分型相同個案被通報者，則該聚集事件即可結案。

#### 肆、處理原則

##### 一、 疫調重點 ( 附件 12-1、12-2、12-3 )

(一) 衛生局事件管理者應於 TB 系統建立疑似聚集事件，並至少每半年上傳續報，內容包含接觸者檢查執行及潛伏結核感染檢驗及治療情況 ( IGRA/TST 應執行及已執行人數、IGRA/TST 陽性數、LTBI 治療數 )。

(二) 指標個案的傳染性：痰塗片陽性、痰培養陽性、胸部 X 光異常且有空洞，均表示高傳染性，有延遲診斷的情形，疫情可能已經擴大，應儘速調查。

(三) 環境因子：指標個案與接觸者共處環境之通風換氣不佳、CO<sub>2</sub> 濃度高 ( ≥1000ppm )，可能造成空氣中結核菌濃度高，增加接觸者感染風險，應加強高風險環境監測與感染控制。

(四) 接觸者之易感受性：高風險環境、易感受族群及有潛在性疾病者等，如：長照機構的年長者、懷孕婦女、HIV 感染者、腎衰竭、糖尿病、癌症、胃切除術後、類風溼性關節炎使用生物製劑(TNF α-blocker)、長期使用免疫抑制劑等，感染結核菌後

較易發病。

(五) 篩出感染源及高風險族群：找出已發病但尚未被診斷的結核病個案、潛伏結核感染者；並對潛伏結核感染者，進行結核病衛教，以提高其警覺性，並評估是否進行潛伏結核感染檢驗及治療。

(六) 若菌株比對結果相同，但流病關聯性不明確：

1. 重新訪談個案 ( 附件 12-1 )：在保護個案隱私下，進行個案與非個案之混合辨識，以釐清流病關聯性。
2. 調閱個案先前執行 X 光片委請委員複判，釐清可傳染期之起始。
3. 以指標個案通報日為基準日，回溯 2 年內該校園學生/教職員工或機構住民/人員 ( 含外包、離職 ) 名單進行 TB 系統勾稽，如為 TB 系統登記有案之確診個案且菌株仍保留者，應進行基因分型比對。
4. 再次尋求環境/空調專家進行環境評估，內容參照附件 12-2 及 12-3 環境調查。

## 二、檢驗

(一) 疑似聚集事件個案檢體，個案管理單位應進行一般痰塗片、培養、菌種鑑定、一線藥敏試驗外，應進行核酸增幅檢驗 Nucleic Acid Amplification Test ( NAAT )，若有抗藥性結核病確定個案或研判極可能為抗藥性個案，應進行分子生物抗藥性快速篩檢。

(二) 疑似聚集事件個案陽性菌株送驗作業：

1. 疑似聚集事件所在地衛生局於實驗室資訊管理系統 ( LIMS ) 進行疑似聚集事件建立事件編號，並轉知個案管理單位之地方衛生局。
2. 由個案管理單位之地方衛生局負責聯絡各委託檢驗之實驗室取得陽性菌株並完成送驗單登錄後 ( 送驗單之送驗項目：聚集事件；其他：須載明事件編號及名稱 ) 送驗。
3. 疑似聚集事件所在地衛生局於實驗室資訊管理系統進行送驗單歸併作業。
4. 疾管署檢驗及疫苗研製中心分枝桿菌實驗室於收受聚集事件菌株後進行分子分型檢驗，原則上 21 天內報告結果。

## 三、感染管制措施：

(一) 為確保結核病聚集事件發生地維持良好通風換氣環境，避免個案持續發生，該發生地需依據「結核病聚集事件發生地通風換氣監測原則」進行通風換氣之改善與監測 ( 附件 12-4 )。

(二) 若資料研判個案疑似或確診為結核病，醫療或人口密集機構應評估隔離之必要性。

(三) 醫療或人口密集機構應詳實執行轉床紀錄。

(四) 配合疾管署感染管制查核作業，衛生局應輔導轄內醫院或機構落實院內感染監測、

結核病通報、隔離治療及院內感染管制預防措施等。

(五) 在完成指定隔離作業前，衛生局應指示醫院或機構不得任意轉出個案，落實人員進出管制、妥適隔離、分流、集中管理。

#### 四、接觸者檢查追蹤：

(一) 確定結核病聚集事件之接觸者，除依一般接觸者檢查，應進行潛伏結核感染( LTBI ) 評估與治療；若未接受 LTBI 治療者，胸部 X 光檢查及症狀評估頻率原則上至少每 6 個月 1 次，檢查期程原則以事件之最後 1 例個案之確診日起算，至少追蹤 2 年；其餘與一般接觸者管理相同。另，若指標個案為中傳染力( 塗片陰性但培養鑑定為 MTBC )，其接觸者同時包含年齡未滿 13 歲及 13 歲(含)以上者，亦請一併安排與本次聚集事件相關之指標個案接觸者不分年齡全數皆進行 LTBI 檢驗。

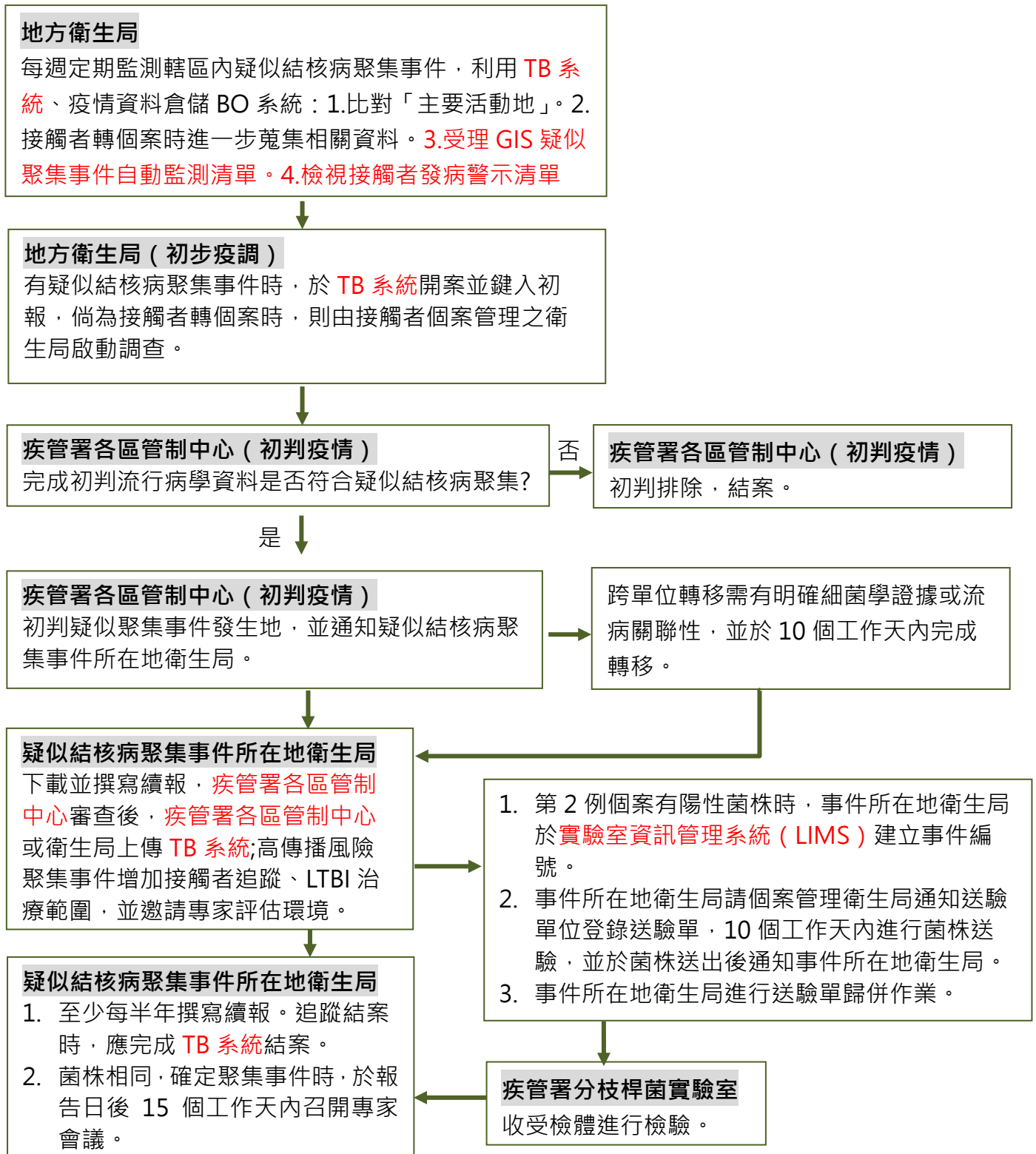
(二) 與本次確定聚集事件相關之指標個案接觸者，請於 TB 系統維護為聚集事件接觸者及所屬事件編號，路徑：接觸者>接觸者批次新增上傳、接觸者批次下載及更新上傳。

五、工作時程原則：衛生局於 10 個工作天內完成疫調、撰寫報告，疾管署各區管制中心於 5 個工作天內完成審查作業，以儘速辦理為原則。確定聚集事件之首次專家會議( 原則應至少同時包含 1 名胸腔科及 1 名感染科醫師；必要時，可邀請環境/空調換氣專家協助 )，應於菌株分子分型比對同型報告日後 15 個工作天內召開。

六、跨區分工原則由事件所在地為主管縣市；跨單位轉移須有明確細菌學證據或流病關聯性，並於 10 個工作天內完成轉移。

七、因應疫情變化隨時更新資訊並檢討防治措施，主管機關應適時協助跨單位溝通合作及媒體溝通與處理。

## 伍、流程



附件 12-1、指標個案訪談面談紀錄表

附件 12-2、一般聚集事件疫調報告

附件 12-3、校園聚集事件疫調報告

附件 12-4、結核病聚集事件發生地通風換氣監測原則

陸、聚集事件處理檢核表

| 主責單位                     |                          | 疫情監控流程  |
|--------------------------|--------------------------|---|
| 區管中心                     | 衛生局                      |   |
| <input type="checkbox"/> | <input type="checkbox"/> | ● 疫情監測 - 每週定期於 <b>TB 系統</b> 、疫情資料倉儲 <b>BO 系統</b> 、「 <b>GIS 疑似聚集事件自動監測清單</b> 」、「 <b>接觸者發病警示清冊</b> 」監測疫情  |
| <input type="checkbox"/> | <input type="checkbox"/> | ● 疫情初判 (初報)<br>衛生局初步調查疫情，撰寫初報並於 <b>TB 系統</b> 進行開案； <b>疾管署各區管制中心</b> 審查初報及研判   |
|                          | <input type="checkbox"/> | ● 疫情調查 (續報)<br>⊕ 個案可傳染期、接觸者調查、現場環境調查、必要之隔離措施<br>⊕ 事件發生地之環境空間大小、密度、個案可傳染期所在位置<br>⊕ 中央空調或獨立空調配置、空調進出氣口配置、換氣率、CO <sub>2</sub> 濃度<br>⊕ 撰寫疫調報告，若有新事證則撰寫續報上傳<br>⊕ 若為高傳播風險 (通風換氣極度不佳)，應增加接觸者追蹤、LTBI 評估治療及環境改善<br>⊕ <b>疾管署各區管制中心</b> 審查疫調報告 |
| <input type="checkbox"/> | <input type="checkbox"/> | ● 菌株比對<br>⊕ 事件發生地管理單位於傳染病個案通報 <b>TB 系統</b> 建立事件編號<br>⊕ 第 2 例個案有陽性菌株結果，個案管理單位通知送驗單位儘速完成送驗單登錄，併同菌株送驗，並於送出菌株後通知事件所在地衛生局<br>⊕ 事件發生地管理單位進行送驗單歸併作業  |
|                          | <input type="checkbox"/> | ● 確定聚集事件研判<br>⊕ 確認菌株比對報告，3 個月內維護 <b>TB 系統</b> ，進行聚集事件分類研判<br>⊕ 接觸者 LTBI 評估與治療期程應盡速規劃  |
|                          | <input type="checkbox"/> | ● 召開專家會議<br>⊕ 釐清可能共同暴露、再次確認並進一步擴大接觸者追蹤及 LTBI 評估範圍<br>⊕ 上傳環境評估建議及會議紀錄<br>⊕ 每半年追蹤決議辦理情形，上傳續報更新包含接檢執行及 LTBI 治療情況 (IGRA 應執行及已執行數、IGRA 陽性數、LTBI 治療數) 及環境評估建議事項改善情況   |
|                          | <input type="checkbox"/> | ● 接觸者檢查、LTBI 評估<br>⊕ 接觸者 <b>除依一般接觸者檢查</b> ，應進行 LTBI 評估與治療；若未接受 LTBI 治療者，胸部 X 光檢查及症狀評估頻率原則上至少每 6 個月  |

| 主責單位 |     | 疫情監控流程  |
|------|-----|---|
| 區管中心 | 衛生局 |   |
|      |     | <p>1 次，檢查期程原則以事件之最後 1 例個案之確診日起算，至少追蹤 2 年</p> <p><input type="checkbox"/> ⊕ 校園聚集事件，學校應依專家會議決議，通知擴大接檢範圍之接觸者：校園說明會及接觸者檢查時間</p> <p><input type="checkbox"/> ● 妥適隔離、分流、集中管理</p> <p>⊕ 持續追蹤機構內落實感控措施、轉床紀錄</p> <p>● 結案 - 完成 TB 系統結案</p> |

# 第十三章、結核病病人飛航限制及航空器接觸者追蹤

## 壹、目的

避免傳染性結核病病人因搭乘大眾航空器造成傳染，參考 WHO 有關結核病與搭機旅遊之健康指引 ( Tuberculosis and air travel Guidelines for prevention and control WHO ) 進行飛航限制及接觸者追蹤。

## 貳、法源依據

傳染病防治法第四十八條第一項、第五十八條第一項第五款

限制傳染性結核病病人搭乘大眾航空器出國(境)實施要點 ( 如附件 13-1 )

## 參、結核病病人飛航限制

### 一、飛航限制規定

限制對象及條件如下表所示，個案若違反相關規定，經本署與內政部移民署資料勾稽確認後，將通知衛生主管機關，於個案再次入境後可依傳染病防治法逕行處置。

| 限制對象                                      | 限制條件                       | 解除限制條件                     |
|---|----------------------------|----------------------------|
| 甲類：痰抹片陽性之肺結核病病人                           | 不得搭乘單次航程逾八小時之大眾航空器出國 ( 境 ) | 於直接觀察治療達 14 天或有其他證據顯示無傳染之虞 |
| 乙類：多重抗藥性 ( MDR ) 結核病病人<br>( 單純肺外 MDR 除外 ) | 一律禁止搭乘大眾航空器出國 ( 境 )        | 痰培養呈陰性                     |
| 丙類：慢性傳染性結核病病人                             |                            | 經 2 年持續追蹤痰培養皆為陰性且完成管理      |

### 二、作業流程

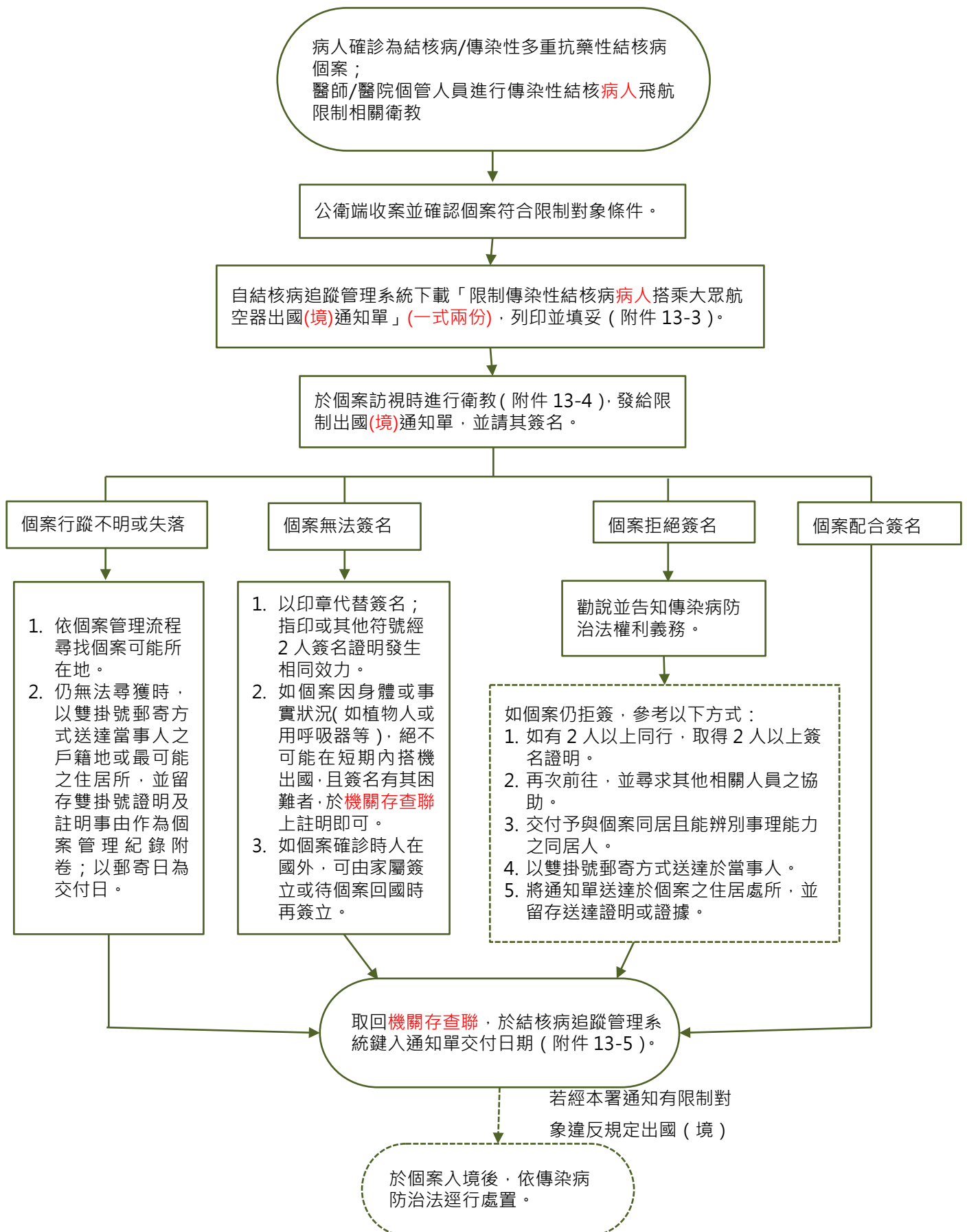
疑似結核病個案就醫後經醫療院所通報，醫師或醫院個管人員衛教個案應延遲旅行，若得知傳染性或潛在傳染個案即將要去旅行，並須立刻通知衛生單位。

公衛管理人員於收案訪視個案時應予衛教，經確認為確診結核病/傳染性多重抗藥性結核病個案後，發給限制對象「限制傳染性結核病病人搭乘大眾航空器出國(境)通知單」(一式兩份)，請其簽名並取回機關存查聯，過程中如遇特殊情形，請參考附件 13-2。若個案後續藥敏結果確認為 MDR-TB，應再次告知個案需待痰培養陰性後才可解除飛航限制。

另如接獲本署通知個案經勾稽發現違反飛航限制出國 ( 境 )，應於個案入境後依傳染病防治法逕行處置。相關作業流程如下圖 1：



圖 1.傳染性結核病人飛航限制作業流程

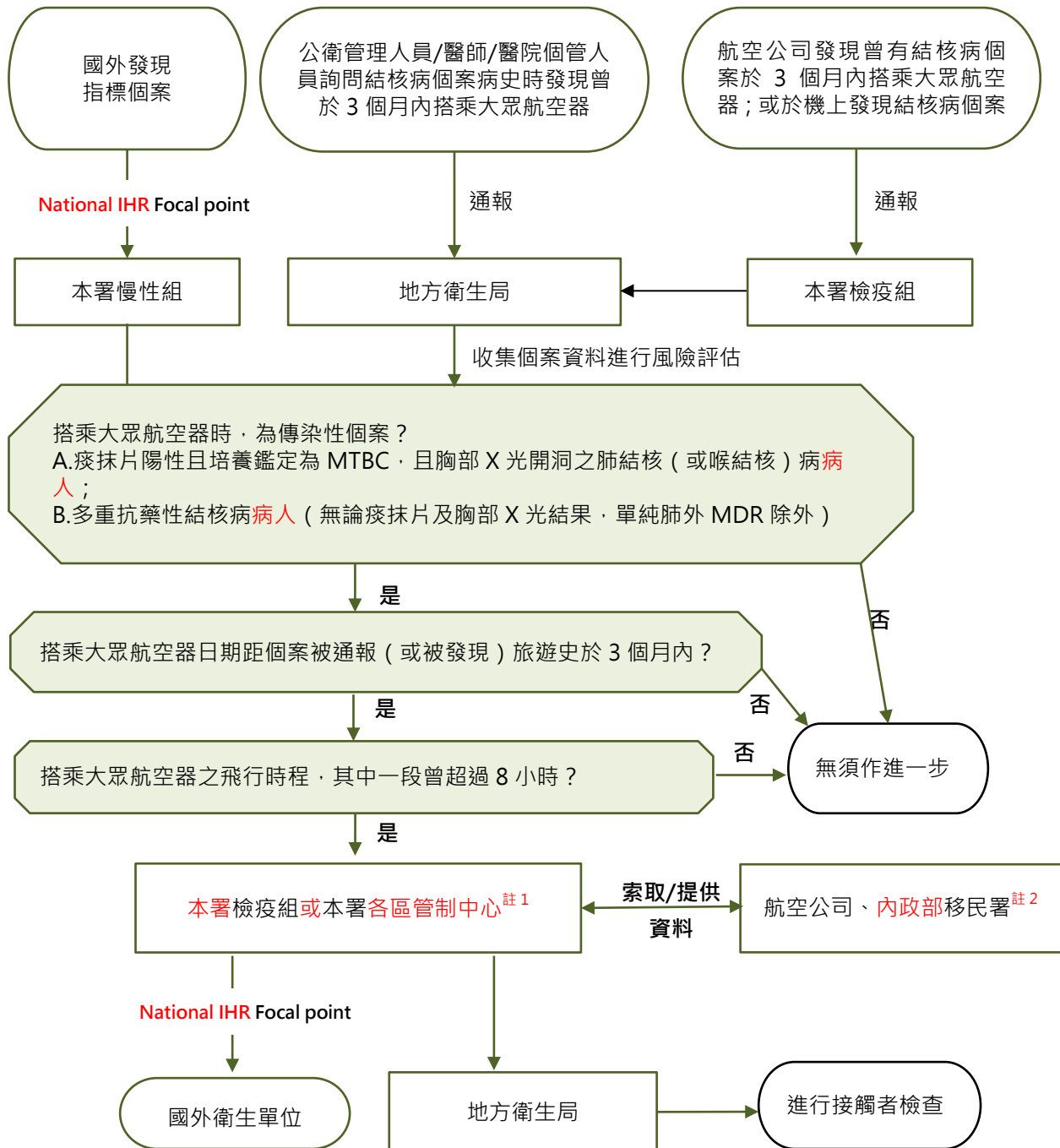


## 肆、結核病航空器接觸者追蹤

### 一、作業流程

航空公司機組人員若於航空器上發現結核病病人，應依一般呼吸道傳染病方式進行處理，並通知航空器降落地衛生主管機關。其他相關作業流程如下圖 2：

圖 2-結核病航空器接觸者追蹤作業流程



備註：

1. 公衛管理人員/醫師/醫院個管人員向地方衛生局通報結核病個案之案件，由轄內所屬區管中心逕向航空公司/移民署提出航艙資料調閱需求；IHR NFP 通報結核病個案之案件則由本署檢疫組負責航艙資料調閱。
2. 調閱單位向航空公司取得指標個案同一通氣路徑前後各 2 排旅客(共 5 排)搭乘旅客艙單資料後，至本署智慧檢疫多功能管理資訊系統(SQMS)之「艙單調閱作業」專區，上傳指定調閱清單(如附件 13-7)後，透過 SQMS 與內政部移民署系統及本署 NIIS 系統批次勾稽比對並提供接觸者聯絡電話及地址等資料。

### 二、分工及應注意事項：

## (一) 地方衛生局/所

1. 接獲通知曾有結核病個案於 3 個月內搭乘大眾航空器後，進行風險評估：
  - (1) 搭乘大眾航空器時，為傳染性個案 ( 符合以下任一條件 )：
    - A. 痰抹片陽性且培養鑑定為 MTBC，且胸部 X 光開洞之肺結核( 或喉結核 )病病人；
    - B. 多重抗藥性結核病病人 ( 無論痰抹片及胸部 X 光結果，單純肺外 MDR 除外 )。
  - (2) 搭乘大眾航空器日期距個案被通報 ( 或被發現 ) 旅遊史為 3 個月內。
  - (3) 個案本次旅行中有任一段飛航行程超過 8 小時。  
( 總飛行時間包括起飛前停機時間、飛行時間及落地後之停留時間總和。 )
2. 個案資料通過評估後，提供個案簡要病歷資料及搭乘大眾航空器航班時間、起迄目的地等，統一彙整後函文隸轄之各區管制中心，並副知本署慢性組、檢疫組。
3. 接獲各區管制中心、本署檢疫組函文通知結核病大眾航空器接觸者名單，辦理接觸者檢查作業，以提供衛教為追蹤重點，並評估該民眾是否有接受接觸者檢查之意願。若有意願者得開立接觸者轉介單，執行一次胸部 X 光檢查，並將結果輸入結核病追蹤管理系統之航空器接觸者專案 ( 如附件 13-6 )，無須進行潛伏結核感染治療評估。
4. 倘衛生局已嘗試各種方法皆無法找到接觸者，則可將查訪經過紀錄在結核病追蹤管理系統中，並於接獲辦理接觸者追蹤之通知文後 3 個月辦理結案。
5. 若通報個案為「機組人員」，針對指標個案在可傳染期間於航空器上共同出勤一次大於等於 8 小時或累積接觸大於等於 40 小時之機組人員，依工作手冊「第十章結核病接觸者追蹤管理」進行接觸者檢查。

## (二) 疾管署慢性組

**National IHR Focal point(NFP)**轉知國外通知結核病指標個案或大眾航空器接觸者名單，評估符合啟動接觸者追蹤條件後，聯繫本署檢疫組進行後續資料查詢及接觸者分派事宜。

## (三) 疾管署各區管制中心/檢疫組

1. 各地方衛生局有關結核病大眾航空器接觸者追蹤之聯絡窗口。
2. 接獲衛生局函文/**IHR NFP 通知案件**後，各區管制中心/檢疫組應再次確認指標個案是否符合調閱艙單條件，並得洽詢慢性組提供專業意見。
3. 調閱艙單及分派接觸者：
  - (1) 向航空公司取得指標個案同一通氣路徑前後各 2 排旅客(共 5 排)搭乘旅客艙單資料後，至本署智慧檢疫多功能管理資訊系統(SQMS)之「艙單調閱作業」專區，上傳指定調閱清單(如附件 13-7)後，透過 SQMS 與內政部移民署系統及本署 NIIS 系統批次勾稽比對並提供接觸者聯絡電話及地址等資料。
  - (2) 依旅客戶籍資料，分送該管地方衛生局進行結核病接觸者檢查追蹤。

伍、結核病**病人**飛航管制及航空器接觸者追蹤工作項目檢核表

| 主責單位   |                          |  | 地方衛生局/所  | 工作事項   |
|--|--------------------------|--|--|--|
| 疾管署  |                          |  |  |  |
| 檢疫組  | 慢性組                      | 各區管制中心   |  |  |
|  |                          |  | <input type="checkbox"/><br><br><br><input type="checkbox"/><br><br><input type="checkbox"/>                     | <b>傳染性結核病<b>病人</b>限乘大眾航空器</b> <ul style="list-style-type: none"> <li>● 確認個案符合限制條件，於訪視時進行衛教，並同時發給「限制傳染性結核病<b>病人</b>搭乘大眾航空器出國(境)通知單」。</li> <li>● 取得<b>機關存查聯</b>，並於追管系統鍵入交付日期。</li> <li>● 如接獲通知有限乘對象違反規定，於其入境後依傳染病防治法逕行處置。</li> </ul>   |
| <input type="checkbox"/><br><br><br><input type="checkbox"/><br><br><input type="checkbox"/> | <input type="checkbox"/> | <input type="checkbox"/><br><br><br><input type="checkbox"/><br><br><input type="checkbox"/> | <input type="checkbox"/><br><br><input type="checkbox"/><br><br><br><br><br><br><br><br><input type="checkbox"/> | <b>結核病航空器接觸者追蹤</b> <ul style="list-style-type: none"> <li>● 獲知有結核病個案於 3 個月內搭乘大眾航空器，進行風險評估。</li> <li>● 檢附個案相關資料，函文<b>各區管制中心</b>，並副知<b>本署慢性組、檢疫組</b>。</li> <li>● 獲知國外結核病指標個案或航空器接觸者名單，評估是否啟動接觸者追蹤。</li> <li>● 查詢接觸者戶籍資料。</li> <li>● 確認指標個案條件，聯繫航空公司，確認艙單調閱範圍，逕行於系統調閱。</li> <li>● 依旅客戶籍資料，將航空器接觸者名單分送該管地方衛生局。</li> <li>● 完成大眾航空器接觸者資料建檔，進行衛教及追蹤檢查。</li> </ul> |

## 第十四章 防治資源及診療諮詢小組 (待更新)

106.11.22

### 壹、目的

本章節就結核病個案相關補助包含：醫療費用補助、慢性傳染性肺結核病患住院補助、原住民結核病患完治獎金、結核病經濟困難個案補助、馬上關懷及縣(市)及衛生福利部急難救助等、結核病診療諮詢小組及抗結核免費藥申請作業等進行說明。主要目的為提供資源以減少就醫經濟障礙，並鼓勵醫療院所收治結核病患，有效率地完成結核病治療，減少抗藥性結核病之發生及散播。

### 貳、資源類別

#### 一、醫療費用補助

(一) 依據：傳染病防治法第44條、衛生福利部結核病防治費用補助要點(附件8-1)

(二) 補助對象、條件及項目

| 身<br>分<br>別           | 補助對象及條件<br>結核病追蹤管理系統登記列管者<br>(不受限本國國民)  | 補助項目   |
|-----------------------|---|--|
| 具<br>健<br>保<br>身<br>分 | 1. 結核病(含疑似)病患，主診斷碼為 A15-A19<br>2. 由健保署特約醫事服務機構申報<br>3. 慢性傳染性肺結核病患 <sup>註1</sup> 強制住院給付項目(附件 8-2)，僅限疾管署指定醫療院所方可申報(附件8-3) | 1. 健保申報費用部分負擔。<br>2. 因結核病經主管機關施行隔離治療者於隔離治療期間之醫療費用(含膳食費)。   |
|                       | 1. 結核病接觸者，主診斷碼為 Z20.1<br>2. 丙型干擾素釋放試驗 IGRA 檢驗由疾管署潛伏結核感染治療指定醫院 <sup>註2</sup> 申報；若僅 X 光檢查可由健保署之特約醫事服務機構申報                 | 1. 健保申報費用部分負擔。<br>2. 結核病接觸者檢查衛教諮詢及抽血。<br>3. 丙型干擾素釋放試驗 (IGRA，不含試劑費)。  |
|                       | 1. 潛伏結核感染者，主診斷碼為 R76.11-R76.12<br>2. 由疾管署潛伏結核感染治療指定醫院申報 <sup>註2</sup>   | 1. 健保申報費用部分負擔。<br>2. 潛伏結核感染治療衛教諮詢。   |
| 無<br>健<br>保<br>身<br>分 | 無健保之結核病(含疑似)病患、結核病接觸者及潛伏結核感染者   | 1. 結核病(含疑似)病患醫療費用(含門、住診及住院膳食費)。<br>2. 結核病接觸者門診檢查費用、接觸者檢查衛教諮詢及抽血、IGRA 檢驗(附件 8-4)。<br>3. 潛伏結核感染治療之醫療費用、潛伏結核感染治療衛教諮詢(附件 8-5)。 |

備註：

- 1.慢性傳染性肺結核病患係指在直接觀察治療（以下簡稱都治）下接受完整之二線藥物治療後，經檢驗結果仍為痰細菌學陽性，且無法選用足夠有效藥物治療，並經疾管署會議認定難以治癒，且有長期隔離療養之必要者。判定流程請參考本工作手冊第6章-「抗藥性結核病照護與管理」。
- 2.潛伏結核感染治療指定醫院名單可自疾管署全球資訊網>專業版首頁>傳染病介紹>結核病>防疫措施>工作指引及教材>衛生福利部法定傳染病醫療服務費用支付作業規範下載。

### (三) 申辦方式

請參照「衛生福利部法定傳染病醫療服務費用支付作業規範」辦理。（下載網址：[www.cdc.gov.tw](http://www.cdc.gov.tw) > 首頁 > 專業版 > 傳染病介紹 > 第三類法定傳染病 > 結核病 > 防疫措施 > 工作指引及教材 > ）。

## 二、慢性傳染性肺結核病患住院補助

(一) 依據：衛生福利部結核病防治費用補助要點（附件8-1）。

(二) 補助對象、條件及項目

| 補助對象及條件                                 | 補助項目   |
|---|--|
| 1. 慢性傳染性肺結核病患。<br>2. 且於指定醫院住院並遵從醫囑接受治療。 | 1. 具健保者之住院醫療費用部分負擔及無健保者之住院醫療費用（均不含膳食費） <sup>註1</sup> 。<br>2. 住院營養暨生活費 <sup>註2</sup> ：補助住院期間每日新臺幣600元（算進不算出，不包含出院當天）。 |

備註：1.本項申辦方式請參照前「醫療費用補助」辦理。

2.住院營養暨生活費僅補助本國國民。

(三) 申辦方式

1. 指定醫院確定個案符合補助條件後，每月5日前，檢具前一月之住院營養暨生活費印領清冊（附件 8-1A）及病歷摘要等向疾管署申請核撥。
2. 疾管署審核個案資料正確無誤後，將住院營養暨生活費撥付合約醫院，由合約醫

院轉發個案。

### 三、原住民結核病患完治獎金

(一)依據：行政院原住民族委員會原住民結核病患補助要點（可至原民會網站 [www.apc.gov.tw/](http://www.apc.gov.tw/)法規查詢處下載）。

(二)補助對象、條件及項目

| 補助對象及條件   | 補助項目             |
|---|------------------|
| 1. 具原住民身分。<br>2. 因患有結核病而於衛生福利部疾病管制署全國結核病患資料庫登記列管之個案，經完治者。 | 完治獎金：每例 5,000 元。 |

(三)申辦方式

1. 原住民結核病患自完治登記日起6個月內檢附戶口名簿，向各地衛生所提出申請，逾期者不予受理。
2. 各地衛生所每月彙整請領清單，並檢附個案之戶口名簿影本及完治證明，送行政院原住民族委員會審核，經與衛生福利部疾病管制署結核病管理資訊系統勾稽符合完治條件者，核撥各地衛生所轉發。
3. 如行政院原住民族委員會終止該補助要點，本項補助即停止辦理。

### 四、結核病經濟困難個案補助依據

(一)補助對象、條件及項目

| 補助對象及條件   | 補助項目               |
|---|--------------------|
| 1. 參加結核病直接觀察治療計畫之病患（含縣（市）衛生局將之納入直接觀察治療之非傳染性個案）。<br>2. 經濟上確實有需要幫助且曾經轉介社福救濟者，請依「結核病個案經濟困難程度評分表」進行計分，總分達 20（含）分以上者，即可送疾管署區管中心審核，並依分數高作為優先補助對象之排序。<br>3. 須排除 MDR 個案（因已建構「多重抗藥性結核病醫療照護體系」，可提供以病人為中心之必要協助，資源不重疊為宜）。 | 每例個案補助上限為 18,000 元 |



## (二)申辦方式

- 1.補助經費由疾管署每年4月及9月函文通知地方政府衛生局當年申請之「疾病管制署運用中華民國防癆協會補助款協助結核病經濟困難個案作業流程」及關文件，辦理調查作業。
- 2.地方政府衛生局，依經濟需要之順序，不限名額，於期限前就轄內現階段參加結核病直接觀察治療計畫，且曾經轉介社福救濟之結核病患者，填報清冊、述明其事實、需要幫助之理由及必要性，並提供相關佐證資料一併函報疾管署區管中心。
- 3.疾管署區管中心彙整轄區縣市提報名單，確認資格後進行審核，且依計分高低排序及分配金額後，於期限前統一提報疾管署慢性傳染病組。
- 4.審核結果將由疾管署統一函知地方政府衛生局，由衛生局協助檢送領據（或收款收據）至疾管署，再由疾管署將款項撥至縣（市）衛生局帳戶。
- 5.縣（市）衛生局依名單內容，將核撥款項送交受領人，由受款人簽收領據後，於期限前依會計流程辦理核銷。
- 6.倘個案因特殊狀況，無法親自受領，可填寫委託書敘明原因，由親屬代領。

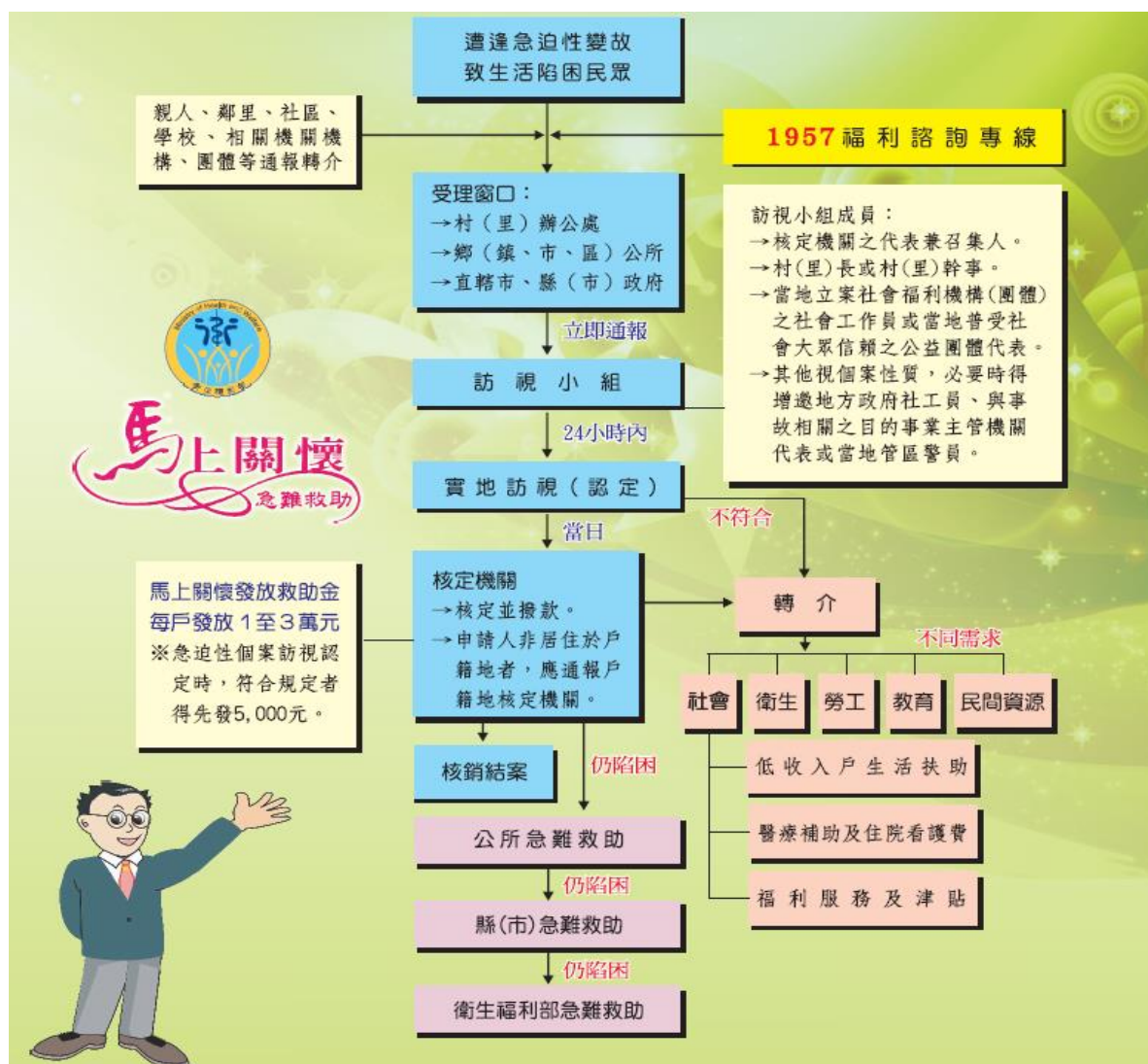
## 五、馬上關懷與縣（市）及衛生福利部急難救助

(一)依據：馬上關懷急難救助作業要點（衛生福利部社會救助及社工司首頁 <http://www.mohw.gov.tw/> > 馬上關懷專區 > 馬上關懷急難救助作業要點下載。）

### (二)補助對象、條件及項目

| 補助對象及條件   | 補助項目  |
|---|---|
| 1.負擔家庭主要生計責任者死亡、失蹤或罹患重病、失業或因其他原因無法工作，致家庭生活陷於困境。<br>2.其他因遭逢變故，致家庭生活陷於困境。 | 救助金每戶發放 1 至 3 萬元。<br>急迫性個案訪視認定時，符合規定者得先發 5,000 元。 |

### (三) 申辦方式



備註：

- 馬上關懷專案以急迫性個案、家庭主要生計責任者遇到急難為主要對象；若經救助無法紓困或不符前揭規定而適用一般性急難救助者，則依社會救助法向公所提出申請。
- 直轄市政府社會局或縣(市)政府對於急難救助對象經核予救助後，仍陷於困境者，得轉報衛生福利部核定再予救助。
- 衛生福利部急難救助須有公所或縣府訪視人員填寫「衛生福利部急難救助申請書/訪查表」，供衛福部據以審核。
- 為爭取急難救助時效，建議案主逕向戶籍所在地鄉(鎮、市、區)公所提出。
- 福利諮詢專線：1957 (手機或市話撥打，每日上午8點至晚上10點)。

## 六、結核病診療諮詢小組

(一)依據：我國加入WHO 2035消除結核第一期計畫

(二)設置目的：

- 1.對治療疑義個案提供處理建議。
- 2.協助診斷疑義個案確診工作。
- 3.審查抗結核免費藥物，及對免費藥物申請結果有疑義者進行討論。
- 4.提供疾病管制署結核病醫療網之相關諮詢。

(三)作業方式

### 1.病例審查程序

(1)資訊準備：

#### A.基本資料

出生年月日、性別、體重、診治醫師、通報依據、通報日期、診斷日期、開始服藥日（無則免填）、送審原因、相關病史，包括過去結核病史（含前次銷案日期及原因），家族結核病接觸史，以及其他高危險疾病史及本次臨床症狀。

#### B.初審及複查資料

- 1.本次驗痰（含痰塗片、NAA 檢驗、培養及菌種鑑定及藥敏報告）日期及結果。
- 2.X光日期及結果（重開案者，應調閱前次診治期間及前次銷案之X光片）。
- 3.病理報告（肺外結核者）。
- 4.其他如CT、血液、生化等檢查資料。

#### C.治療及管理資料

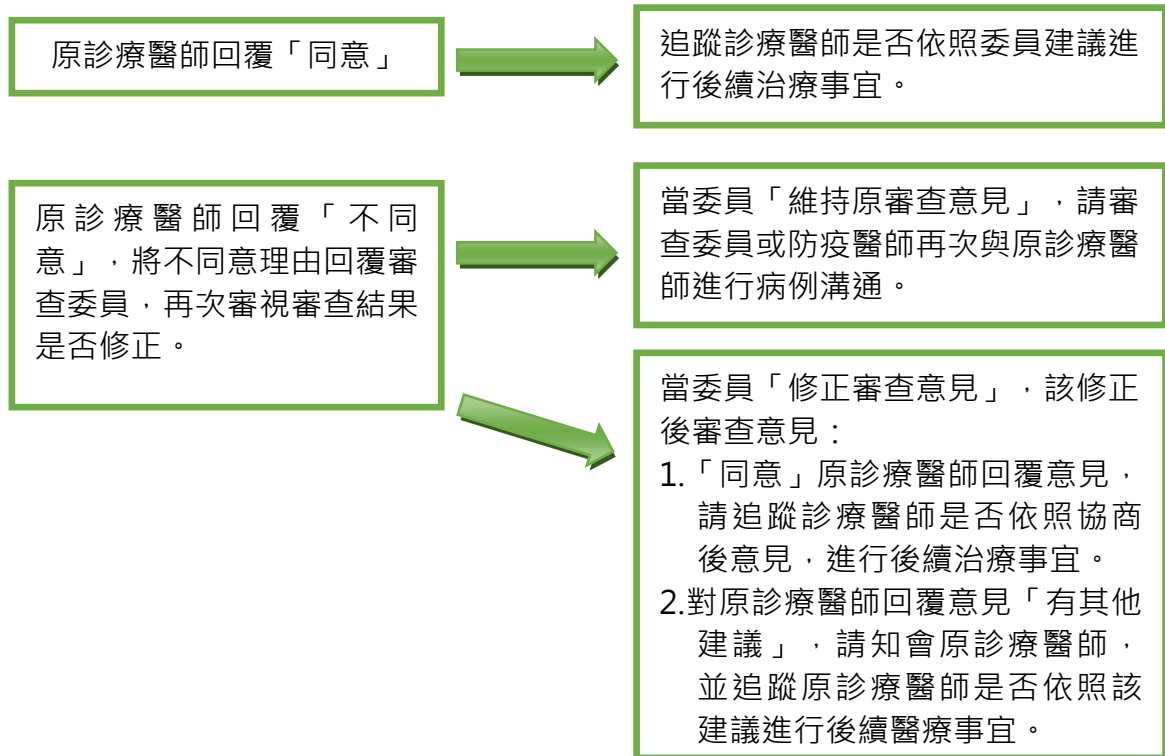
- 1.用藥情形[含藥物種類、劑量及期程，已用藥者，需報告個案服藥副作用之觀察（含相片者佳）]及執行DOTS的情形。
- 2.結核病治療管理資料（含就診手冊黃單）。
- 3.調閱之醫院病歷影本及X光片或病摘（含檢驗報告）。
- 4.醫院診所回覆之診療說明相關資料。

(2)以簡報呈現進行病例審查討論時之報告，俾利委員審查及討論。

(3)準備結核病診療諮詢小組病例審查建議暨診療醫師回覆單（附件8-6）。

(4)地方衛生局視需要召開諮詢會議或將相關資料送請諮詢委員進行書面審查，請審查委員將病例討論結果逐案填寫於「結核病診療諮詢小組病例審查建議暨診療醫師回覆單」，送交原診療醫師參考，並依下述流程追蹤原診療醫師回覆審

查結果之處理情形：



#### (5) 送審原因歸類標準

每一個案送審僅列單一送審原因，同時具有二種或以上原因者，不應歸類為「其他」，應以「送審最主要的目的」與「病審結果的後續作為」判斷優先歸類邏輯如下表：

| 送審原因併列          | 優先歸類   |
|-----------------|--|
| 「診斷疑義」與「治療疑義」   | 欲判定是否為結核病須開始治療，應選擇「診斷疑義」為送審原因。               |
| 「治療疑義」與「隔離治療」   | 因個案配合度不佳，公衛管理人員欲請委員判定是否隔離治療者，應選擇「隔離治療」為送審原因。 |
| 「治療疑義」與「個案完治疑義」 | 涉及完治判定之疑義者應選擇「個案完治疑義」為送審原因。                  |
| 「診斷疑義」與「重開案」    | 對於個案重開涉及之診斷問題，應選擇「重開案」為送審原因。                 |
| 「治療疑義」與「申請免費藥」  | 欲使用免費藥治療，且對免費藥的申請結果有疑議者應選擇「申請免費藥」為送審原因。      |

(6) 其他諮詢、討論、調查等事項，可併上項病例審查進行，或單獨召開會議研商

## 2.送審原因及審查結果

| 送審原因<br>歸類/編碼 | 送審原因  | 審查結果/編碼   |
|---------------|---|---|
| 1.診斷疑義        | 1.下列情形者應提送審議：<br>(1)疑似個案無法於 2 個月內確診者（含死亡）。<br>(2)個案曾經 NAA 檢驗陽性，或痰培養結果有 MTBC（不含已經確定為 BCG），擬排除診斷者。<br>2.個案求診於不同醫院，初次就診醫師通報後，被另一醫師排除診斷，原通報醫師不同意排除診斷時。<br>3.復發卻沒有培養為 MTBC 之證據，但診療醫師未排除者。<br>4.其他與結核病診斷相關之送審案件。  | 1.排除結核病<br>2.確定結核病<br>3.等痰報告或其他檢查下次再審<br>4.確定因結核病死亡<br>5.確定非因結核病死亡<br>19.可停止抗結核治療，<br>但需持續追蹤X光與痰<br>檢體2年後再議<br>20.其他_____                                       |
| 2.治療疑義        | 1.個案參與都治計畫 6 個月仍未完治者，無特殊原因應提送審議。<br>2.用藥種類或劑量疑義。<br>3.欲確定診療方式是否適當。<br>4.治療期程過長或不足疑義。<br>5.不合作個案經通報後，治療情況不佳，公衛管理人員最近得知 X 光及痰結果，可送病審瞭解後續治療方向。<br>6.治療出現副作用，欲諮詢用藥方式。<br>7.未納入團隊治療之抗藥性結核病人（含 MDR、RMP 單一抗藥及任三種抗藥）：<br>(1)應於 3 個月內提送諮詢審議。<br>(2)痰抹片 6 個月未陰轉，應提送疾管署每季召開之「多重抗藥性結核病醫療照護體系檢討暨困難治療個案討論會」。<br>(3)之後若仍未陰轉，應每 3 個月提送諮詢審議。<br>8.其他：與治療相關之送審案件。 | 3.等痰報告或其他檢查下次再審<br>6.MDR初次治療<br>7.失敗再治<br>8.繼續治療<br>9.認定病情須延長住院<br>14.用藥種類增修<br>15.用藥劑量增修<br>16.可停止抗結核治療<br>19.可停止抗結核治療，<br>但需持續追蹤X光與痰<br>檢體2年後再議<br>20.其他_____ |
| 3.個案完治        | 治療處方不符「結核病診治指引」之標準處   | 8.繼續治療  |

| 送審原因<br>歸類/編碼 | 送審原因  | 審查結果/編碼   |
|---------------|---|---|
| 疑義            | 方判完治者，與原診療醫師再確認仍判「完治」者，須提諮詢審議。  | 16.可停止抗結核治療<br>19.可停止抗結核治療，<br>但需持續追蹤X光與痰<br>檢體2年後再議<br>20.其他_____                                      |
| 4.重開案         | 1.已銷案未滿二年辦理重開之個案，本次通報之初次查痰，該檢體若不符合 1) 至少一次痰塗片顯微鏡檢陽性且 NAA 檢驗陽性或；2) 至少一次檢體結核菌培養陽性且鑑定為 MTBC 者，應提送諮詢審議。<br>2.對於重開案有其他疑義者。 | 1.排除結核病<br>3.等痰報告或其他檢查<br>下次再審<br>17.同意開案<br>18.不同意開案<br>20.其他_____                                     |
| 5.申請免費藥       | 對於免費藥申請之審查結果有疑義者。   | 3.等痰報告或其他檢查<br>下次再審<br>10.不同意免費藥申請<br>11.同意免費藥申請<br>14.用藥種類增修<br>15.用藥劑量增修<br>16.可停止抗結核治療<br>20.其他_____ |
| 6.隔離治療        | 隔離治療個案須重新評估鑑定者。   | 12.同意隔離治療<br>13.解除隔離治療<br>20.其他_____  |
| 7.其他          | 其他診療疑問，可由診療醫師主動提出、或由衛生局聯繫診療醫師（院）取得病歷等資料送諮詢小組討論。   | 1~20  |

### 3. 書面審查

- (1) 隔離治療評估及診療有疑義且有時間急迫性之個案，縣市衛生局未能及時辦理病例審查會議者，得將有關資料送請諮詢委員進行書面審查。
- (2) 採按件計酬方式支付委員審查費，每件 200 元。

### 4. 面訪困難個案程序

- (1) 準備結核病診療諮詢小組困難個案面訪回覆單（附件8-7）及相關資訊。



(2)會同委員進行面訪作業。

(3)結束後至系統進行登錄作業，並上傳面訪回覆單。

#### 5.費用支應（含病例審查及困難個案面訪）

(1) 地方衛生局得編列及支付結核病診療諮詢小組委員每次出席費用 2,000 元。

(2) 交通費按國內出差給付標準支給，若有住宿事實檢據核銷，不另支付膳雜費；未達出差標準，本縣市核實支給大眾交通工具車資，外縣市支給自強號火車、高鐵或大眾交通工具車資。

#### 6.追管系統登錄之作業流程



#### (四)工作內容及分工

1. 諮詢委員：由我國結核病診療臨床經驗豐富的專科醫師擔任，疾管署僅提供委員參考名單，地方政府衛生局可參考此名單進行聘任。
  - (1) 對有診斷/治療有疑義的結核病個案提供處理意見，協助原診療醫師確定診斷及治療。
  - (2) 提供醫療院所結核病診療、用藥之諮詢。
  - (3) 個案隔離治療需求評估。



- (4) 協助面訪治療困難或不順從之個案。
- (5) 協助突發 ( 或異常 ) 疫情之調查處理。
- (6) 其他結核病診療相關諮詢及協助事項。

2. 疾病管制署：

彙整統計諮詢小組運作成果。

3. 疾病管制署各區管制中心：

- (1) 督導地方衛生局召開病例審查會議。
- (2) 輔導地方衛生局、衛生所人員會同委員面訪個案及處理突發疫情等。
- (3) 於每年6月15日及12月15日前確定地方衛生局完成病審及面訪困難個案登錄作業。

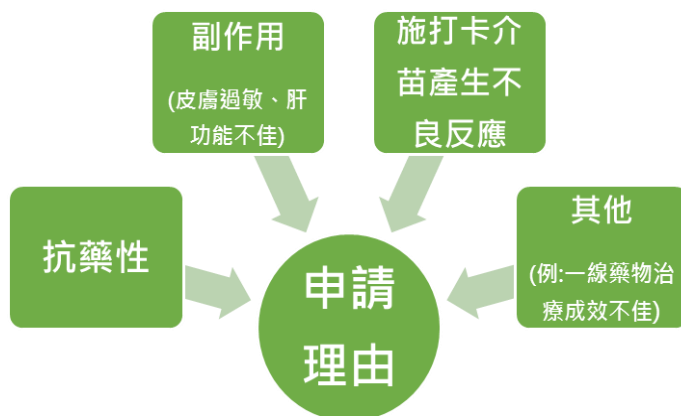
4. 地方衛生局：

- (1) 召開會議，邀請及聯繫諮詢委員，備妥需討論的個案資料。
- (2) 會同諮詢委員面訪個案及處理突發疫情等。
- (3) 製作病審會議紀錄及後續追蹤相關事宜。
- (4) 回覆診療醫師病例審查結果及後續溝通事宜。
- (5) 參考作業方式 ( 三 ) 第6項完成病例審查與面訪困難個案之登錄作業，並於每年6月15日與12月15日前再次確認半年度資料已完成登錄。
- (6) 下列個案狀況，應提送疾管署於每季召開之「多重抗藥性結核病醫療照護體系檢討暨困難治療個案討論會」審議：
  - a. 慢性傳染性結核病人之身分判定：個案經「MDR結核病醫療照護體系」提供之進階都治 ( DOTS Plus ) 積極治療失敗，或各地方政府衛生局將個案提交「MDR結核病照護體系」評估，確認無收治之必要後。
  - b. 慢性傳染性結核病人銷案作業：經地方衛生局依第四章個案管理中慢病病人之管理作為每月親自目視個案取痰送驗，痰培養持續陰轉兩年且每年一次之胸部X光穩定。
  - c. 多重抗藥性結核病患/ RMP單一抗藥病患，依結核菌分子快速檢測偵測到為RMP及INH抗藥/RMP抗藥確診，但與後續培養菌株之藥敏結果不一致。

## 七、抗結核免費藥申請

- (一) 依據：衛生福利部結核病防治費用補助要點 ( 附件8-1 ) 。
- (二) 醫院申請之類別分為一般醫院、TMTC ( Taiwan Multiple Drug Resistance Tuberculosis Consortium ) 團隊醫院以及大宗醫院等，不同類別醫院在申請流程上亦有所區別，TMTC團隊醫院請參照工作手冊第六章「抗藥性結核病照護與管理」。

### (三) 申請免費藥理由



(四) 申請藥量：初次申請以1個月為上限，再次申請以2個月為上限，欲繼續使用需再次申請。

### (五) 檢附資料

1. 初次申請：抗結核免費用藥申請單（附件 8-8A）、病歷摘要、個案用藥史、驗痰結果、藥物感受性試驗結果、有無其他病史、生化檢驗、胸部 X 光片。
2. 再次申請：需詳述個案服藥情形、生化檢驗、治療驗痰結果（包括：培養及藥敏試驗）及治療記錄卡（附件 8-8B）。

### (六) 一般醫院申辦方式:

醫院至結核病追蹤管理系統上填寫申請單，並上傳需檢附資料之掃描檔後送出，該院所在地之疾病管制署區管中心於系統受理申請，列印申請表單與相關資料後寄送諮詢委員審查，當：

1. **審查同意**，由區管中心傳真疾管署免費抗結核藥物申請單予胸腔病院寄發藥品，並回覆申請醫院，醫院約於收到通知後二個工作天會收到藥品。
2. **審查不同意、審查同意但須再更改處方或建議送分子快篩**，由區管中心填寫抗結核免費用藥診療醫師回覆單（附件8-8F），連同申請單回覆醫院。

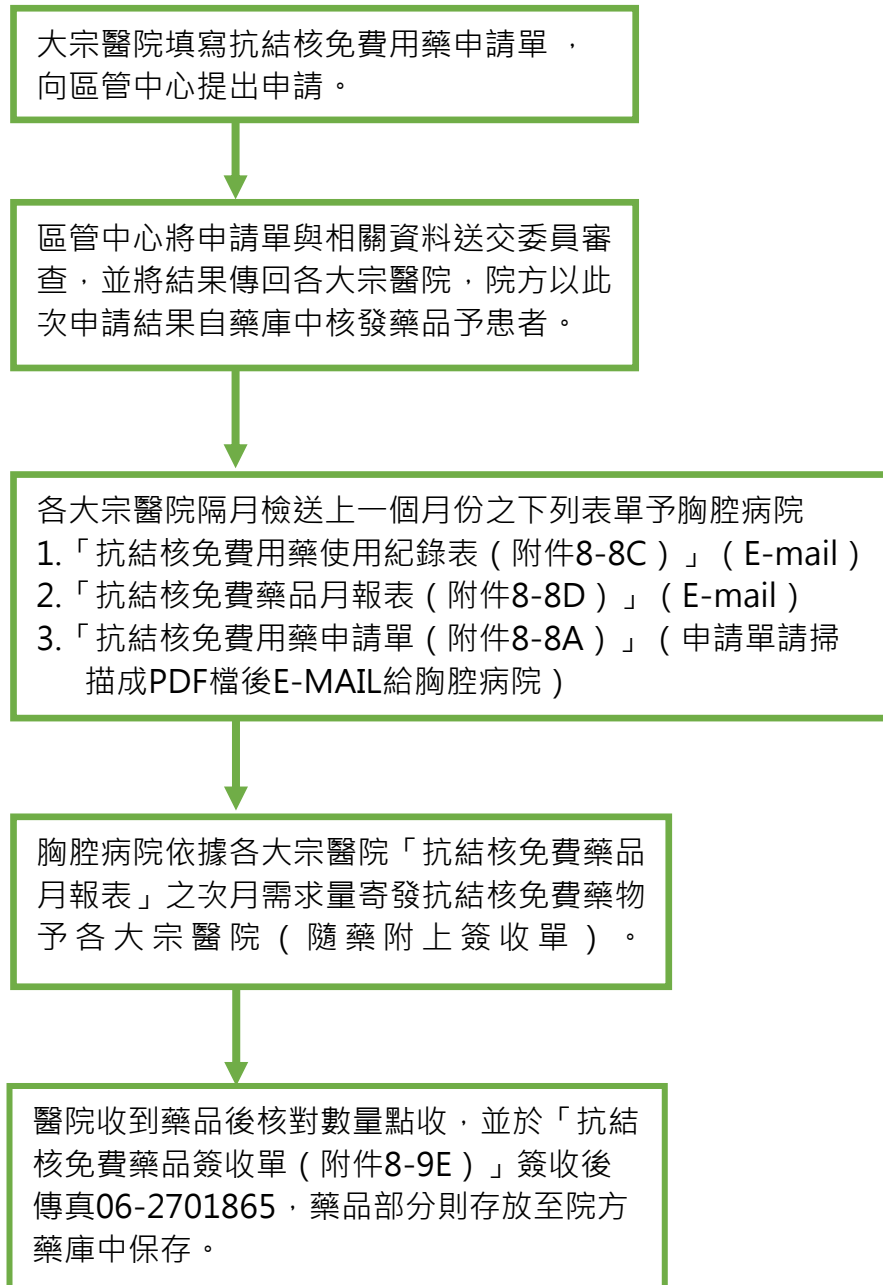
有關第2點後續以及詳細申請流程如（附件 8-8）下。

### (七) 大宗醫院申請

大宗醫院係指該院有20名以上申請個案，並向疾病管制署各區管制中心提出申請核可者。國內大宗醫院名單與申請單檔案請逕至本署全球資訊網 [www.cdc.gov.tw](http://www.cdc.gov.tw)（首頁>專業版>傳染病介紹>第三類法定傳染病>結核病>抗

結核免費藥品申請) 下載使用。

大宗醫院申請免費藥之流程如下圖:



(八) 結核病專案進口免費藥品申請須知：

目前國內提供之結核病專案進口免費藥品計有疾管署統一採購的一般免費藥品、專案進口藥品及TMTTC團隊醫院自行採購3大類，謹各依藥品種類、個案身分別、是否加入TMTTC團隊、都治等申請條件，羅列如附件8-9G。

## 衛生福利部結核病防治費用補助要點

105年9月5日部授疾字第1050300815號  
自一百零五年十月一日生效

一、衛生福利部（以下簡稱本部）為執行傳染病防治法第四十四條及第四十八條規定，加強結核病個案之治療品質、減少就醫障礙及抗藥性結核病菌之散播，以提高治療成功率；並降低受結核病菌感染者之發病率及阻斷疫情傳播，特訂定衛生福利部結核病防治費用補助要點（以下簡稱本要點）。

二、本要點補助對象：

- （一）在國內就醫診療結核病之病患。
- （二）接觸者。
- （三）潛伏結核感染者。
- （四）慢性傳染性肺結核病患。

前項所稱慢性傳染性肺結核病患係指在直接觀察治療（以下簡稱都治）下接受完整之二線藥物治療後，經檢驗結果仍為痰細菌學陽性，且無法選用足夠有效藥物治療，並經本部疾病管制署（以下簡稱疾管署）會議認定難以治癒，且有長期隔離療養之必要者。

三、本要點之醫療照護服務，由下列之指定醫療院所提供：

- （一）一般指定醫療院所：中央健康保險署（以下簡稱健保署）之特約醫療院所（含衛生所及慢性病防治所）。
- （二）專案指定醫院：
  - 1.經本部公告之慢性傳染性肺結核病患住院治療補助指定醫院。
  - 2.經疾管署公開評選合作辦理之多重抗藥性結核病醫療照護體系（以下簡稱照護體系）之醫事機構或法人組織。

四、補助給付應符合之條件：

- （一）醫療費用：疾管署中央傳染病追蹤管理系統內登記列管之名單，且於疾管署當年度公告之指定醫療院所就醫之本要點適用對象。
- （二）住院營養暨生活費：
  - 1.本國國民。
  - 2.於指定醫院住院之慢性傳染性肺結核病患，且遵從醫囑接受治療者。
- （三）都治費用：疾管署中央傳染病追蹤管理系統登記列管實施都治之本要點適用對象。

(四) 多重抗藥性結核病醫療照護專案費：

1. 疾管署中央傳染病追蹤管理系統登記列管之個案。
2. 藥物敏感性試驗顯示符合下列任一條件：同時對 INH 及 RMP 抗藥或對 RMP 抗藥或對任三種抗結核藥物抗藥。
3. 接受指定醫院醫療照護者。

五、補助範圍：

- (一) 醫療費用：由疾管署和健保署每年協商因結核病診療之醫療補助項目和費用（含部分負擔及隔離治療期間膳食費）。
- (二) 住院營養暨生活費：補助住院期間每日新臺幣六百元（不包含出院當日費用）。
- (三) 都治費用：執行都治所需之費用（含人事費、交通、公衛驗痰、注射費及個案營養費等），由疾管署制訂。
- (四) 多重抗藥性結核病醫療照護專案費：每案最高新臺幣一百六十萬元。

六、補助費用申請程序：

- (一) 醫療費用（除抗結核二線藥物外）委由健保署辦理，其申報流程比照全民健康保險相關規定辦理；抗結核二線藥物之供應則由醫療院所檢具結核病個案需使用之抗結核二線藥治療相關資料，向疾管署申請，經審查後供給。
- (二) 住院營養暨生活費委由指定醫院辦理，指定醫院應於每月五日前，檢具前一月之住院營養暨生活費印領清冊（附件8-1A）及病歷摘要等向疾管署申請核撥。
- (三) 都治費用：由縣（市）政府衛生局提報年度執行計畫，經疾管署審核後，核定補助經費額度並分期預撥費用。
- (四) 多重抗藥性結核病醫療照護專案費：照護體系按月檢送個案收案資料及領據，向疾管署申請經費核撥。

七、經費來源：由疾管署編列經費支付。

|         |                         |
|---------|-------------------------|
| _____醫院 | 慢性傳染性肺結核病個案住院營養暨生活費印領清冊 |
|---------|-------------------------|

105.10.01版

| 順序號 | 身份證字號 | 姓名 | 登 記 日 期<br>審 查 日 | 判 定 為<br>慢 開 日 期 | 住 院<br>起 迄 日 期 | 住<br>院<br>日 數 | 營養暨生活費每人<br>日600元×住院日數 | 合 計 | 簽 章 | 備 註 |
|-----|-------|----|------------------|------------------|----------------|---------------|------------------------|-----|-----|-----|
|     |       |    |                  |                  |                |               |                        |     |     |     |
|     |       |    |                  |                  |                |               |                        |     |     |     |
|     |       |    |                  |                  |                |               |                        |     |     |     |
|     |       |    |                  |                  |                |               |                        |     |     |     |
|     |       |    |                  |                  |                |               |                        |     |     |     |
|     |       |    |                  |                  |                |               |                        |     |     |     |

合計新臺幣 萬 仟 佰 元 整

院長                      主計                      單位主管                      製表人                      年 月 日

備註：

1. 慢性傳染性肺結核個案須遵從醫囑配合治療始可申請本項經費補助。
2. 本表每月五日前送衛生福利部疾病管制署慢性傳染病組（地址：100 台北市林森南路六號）審核，請影印一份自存。
3. 空白表格請自行影印使用。

## 慢性傳染性肺結核病患強制住院給付項目

| 類別          | 醫令代碼   | 項目名稱   | 地區<br>醫院 | 區域<br>醫院 | 醫學<br>中心 | 支付<br>點數 |
|-------------|--------|--|----------|----------|----------|----------|
| 診<br>察<br>費 | 02014K | 隔離病床住院診察費(天)   |          |          | V        | 415      |
|             | 02015A |  |          | V        | 388      |          |
|             | 02016B |  | V        |          | 342      |          |
|             | 02006K | 一般病床住院診察費(天)   |          |          | V        | 393      |
|             | 02007A |  |          | V        | 371      |          |
|             | 02008B |  | V        |          | 334      |          |
| 病<br>房<br>費 | 03051B | 負壓隔離病床--病房費  | V        | V        | V        | 1989     |
|             | 03052B | 負壓隔離病床—護理費   | V        | V        | V        | 1989     |
|             | 03001K | 急性一般病床--病房費(床/天)   |          |          | V        | 598      |
|             | 03002A |  |          | V        | 532      |          |
|             | 03004B |  | V        |          | 509      |          |
|             | 03026K | 急性一般病床--護理費(床/天)   |          |          | V        | 730      |
| 03027A      |        |  | V        | 644      |          |          |
| 03029B      | V      |  |          | 585      |          |          |
| 檢<br>查<br>費 | 32001C | 胸腔檢查(包括各種角度部位之胸腔檢查)<br>Chest view (including each view of chest film)  | V        | V        | V        | 200      |
|             | 32002C | 註：<br>連續拍照第二張以上者，第一張 200 點，第二張以後一律八折支付，點數為 160 點。  | V        | V        | V        | 160      |
|             | 13025C | 抗酸性濃縮抹片染色檢查<br>註：<br>1.適應症：<br>(1) 懷疑分枝桿菌感染。<br>(2) 分枝桿菌治療監控。<br>2.相關規範：<br>(1) 需在負壓實驗室操作。<br>(2) 需附抗酸菌濃縮抹片染色檢查報告<br>(3) 不得與13006C同時申報。<br>(4) 限疾管署認可結核病檢驗機構執行 | V        | V        | V        | 74       |



| 類別  | 醫令代碼   | 項目名稱   | 地區<br>醫院 | 區域<br>醫院 | 醫學<br>中心 | 支付<br>點數 |
|-----|--------|--|----------|----------|----------|----------|
|     | 13026C | 抗酸菌培養 ( 限同時使用固態培養基及具自動化偵測功能之液態培養系統 )<br>註：<br>1.適應症：<br>( 1 ) 懷疑分枝桿菌感染。<br>( 2 ) 分枝桿菌治療監控。<br>2.相關規範：<br>( 1 ) 需在負壓實驗室操作，且具自動化偵測之液態培養基系統。<br>( 2 ) 需附抗酸菌培養報告。<br>( 3 ) 不得與13012C同時申報。<br>( 4 ) 限疾管署認可之結核病檢驗機構執行。 | V        | V        | V        | 304      |
|     | 13013C | 抗酸菌鑑定檢查  | V        | V        | V        | 200      |
| 藥品費 |        | INH ( 含所有健保署核准支付之INH )   | V        | V        | V        |          |

備註：

- 1.胸腔檢查每名病患於每家醫院365日內僅可申報一次。
- 2.抗酸性濃縮抹片染色檢查、抗酸菌培養及抗酸菌鑑定檢查每名病患於每家醫院30日內僅可申報一次。

## 慢性傳染性肺結核病患指定醫院

| 編號 | 醫院所在縣市 | 醫院名稱              | 醫院代號       |
|----|--------|-------------------|------------|
| 1  | 桃園縣    | 衛生福利部桃園醫院新屋分院     | 0132110519 |
| 2  | 新竹縣    | 國立臺灣大學醫學院附設醫院竹東分院 | 0433030016 |
| 3  | 臺中市    | 臺中榮民總醫院           | 0617060018 |
| 4  | 臺中市    | 衛生福利部臺中醫院         | 0117030010 |
| 5  | 彰化縣    | 衛生福利部彰化醫院         | 0137170515 |
| 6  | 嘉義市    | 衛生福利部嘉義醫院         | 0122020517 |
| 7  | 嘉義縣    | 臺中榮民總醫院灣橋分院       | 0640140012 |
| 8  | 臺南市    | 衛生福利部胸腔病院         | 0141270019 |
| 9  | 高雄市    | 高雄市立民生醫院          | 0102080017 |
| 10 | 高雄市    | 衛生福利部旗山醫院         | 0142030019 |
| 11 | 屏東縣    | 衛生福利部屏東醫院         | 0143010011 |
| 12 | 花蓮縣    | 財團法人佛教慈濟綜合醫院      | 1145010010 |
| 13 | 花蓮縣    | 衛生福利部花蓮醫院         | 0145010019 |
| 14 | 花蓮縣    | 臺北榮民總醫院鳳林分院       | 0645020015 |
| 15 | 臺東縣    | 衛生福利部臺東醫院         | 0146010013 |

備註：

本附表最新及完整資訊，可至疾管署全球資訊網（專業版首頁>傳染病介紹>結核病>防疫措施>工作指引及教材>衛生福利部法定傳染病醫療服務費用支付作業規範）下載。

## 無健保接觸者檢查給付項目

| 醫令代碼   | 項目名稱   |
|--------|--|
| 12106C | 結核菌素測驗   |
| 57112C | 兒童結核菌素測驗   |
| 32001C | 胸腔檢查 ( 包括各種角度部位之胸腔檢查 )<br>Chest view ( including each view of chest film ) |
| 32002C | 註：連續拍照第二張以上者，第一張 200點，第二張以後一律八折支付，點數為 160點。                                |
| E4003C | 結核病接觸者檢查衛教諮詢及抽血  |
| E4004C | 丙型干擾素釋放試驗 ( IGRA，不含試劑費 )   |

備註：

1. 另門診診察費等相關申報作業依健保規定申報，由疾管署支付。
2. 其餘不給付項目費用應由病患自費。
3. 醫令代碼 E4003C 及 E4004C 自 105 年 3 月 1 日起適用。

## 無健保潛伏結核感染治療 ( 含副作用 ) 給付項目

| 分類 | 醫令代碼                      | 項目名稱   |
|----|---------------------------|--|
| 檢驗 | 12106C                    | 結核菌素測驗   |
|    | 57112C                    | 兒童結核菌素測驗   |
|    | 09025C                    | 血清麩胺酸苯醋酸轉氨基酶 S-GOT<br>( Glutamic-oxaiacetic-transaminase )                 |
|    | 09026C                    | 血清麩胺酸丙酮酸轉氨基酶 S-GPT<br>( Glutamic-pyvuvic-transaminase )                    |
|    | 32001C                    | 胸腔檢查 ( 包括各種角度部位之胸腔檢查 )<br>Chest view ( including each view of chest film ) |
|    | 32002C                    | 註：連續拍照第二張以上者，第一張 200點，第二張以後一律八折支付，點數為 160點。                                |
|    | 27033C / 14032C<br>( 擇一 ) | B 型肝炎表面抗原放射免疫分析 ( HBsAg ) / <u>B 型肝炎表面抗原 HBsAg - EIA/LIA ( 擇一 )</u>        |
|    | 27034B / 14033C<br>( 擇一 ) | B 型肝炎表面抗體放射免疫分析 ( Anti-HBs ) / <u>B 型肝炎表面抗體 Anti HBs ( 擇一 )</u>            |
|    | 14051C                    | C 型肝炎病毒抗體檢查 ( ANTI-HC ( EIA ) Ab )   |
|    | 06006C                    | 膽紅素檢查 ( Bilirubin )  |
|    | 09029C                    | 膽紅素檢總量 ( Bilirubin Total )   |
|    | 09030C                    | 直接膽紅素 ( Bilirubin Direct )   |
|    | 14049C                    | <u>人類免疫缺乏病毒抗原抗體複合型篩檢試驗 ( HIV ELISA/Combo Ag+Ab )</u>                       |
| 治療 | E4005C                    | 潛伏結核感染治療衛教諮詢   |
| 藥品 |                           | INH ( 含所有健保署核准支付之INH )   |

備註：

1. 門診診察費、藥事服務費等相關申報作業依健保規定申報，由疾管署支付。
2. 其餘不給付項目費用應由病患自費。
3. 如因潛伏結核感染治療引起之副作用，其相關醫療費用於次月 5 日前檢附無健保身分證證明單、當次就醫之病歷影本、門住診醫療費用明細表 ( 其正本需黏貼於支出憑證黏存單上，並依醫療單位內部審核流程先行核章。 )、領據 ( 敘明撥款銀行名稱、通匯金融代號、帳戶名稱及帳號 )，以書面方式向疾管署申報。
4. 「潛伏結核感染治療衛教諮詢」每名個案於每家醫院 365 日內僅可申報一次。
5. 醫令代碼 E4005C 自 105 年 3 月 1 日起適用。

## 結核病診療諮詢小組病例審查建議暨診療醫師回覆單

個案姓名：\_\_\_\_\_ 身分字號：\_\_\_\_\_ 貴院病歷號：\_\_\_\_\_

於\_\_\_\_年\_\_\_\_月\_\_\_\_日經\_\_\_\_\_縣（市）結核病診療諮詢委員審查相關病歷資料後，提供貴院診療建議如下，請參酌，並填寫貴院之回覆意見，傳真至\_\_\_\_\_縣（市）衛生局（FAX：0\_\_\_\_--\_\_\_\_\_）

| 送審原因/補充說明  | 審查結果  |
|--|---|
| <input type="checkbox"/> 1. 診斷疑義<br><input type="checkbox"/> 2. 治療疑義<br><input type="checkbox"/> 3. 個案完治疑義<br><input type="checkbox"/> 4. 重開案<br><input type="checkbox"/> 5. 申請免費藥<br><input type="checkbox"/> 6. 強制隔離<br><input type="checkbox"/> 7. 其他原因<br>說明：<br>_____ | <input type="checkbox"/> 1. 排除結核病 <input type="checkbox"/> 2. 確定結核病<br><input type="checkbox"/> 3. 等痰報告或其他檢查下次再審 <input type="checkbox"/> 4. 確定因TB死亡<br><input type="checkbox"/> 5. 確定非因TB死亡 <input type="checkbox"/> 6. MDR初次治療<br><input type="checkbox"/> 7. 失敗再治 <input type="checkbox"/> 8. 繼續治療 <input type="checkbox"/> 9. 認定病情需延長住院<br><input type="checkbox"/> 10. 不同意免費藥申請 <input type="checkbox"/> 11. 同意免費藥申請<br><input type="checkbox"/> 12. 同意強制隔離 <input type="checkbox"/> 13. 解除強制隔離<br><input type="checkbox"/> 14. 用藥種類增修 <input type="checkbox"/> 15. 用藥劑量增修 <input type="checkbox"/> 16. 可停止抗結核治療<br><input type="checkbox"/> 17. 同意開案 <input type="checkbox"/> 18. 不同意開案 <input type="checkbox"/> 19. 可停止抗結核治療，但需持續追蹤X光與痰檢體2年後再議 <input type="checkbox"/> 20. 其他 _____ |

委員審查意見：

審查委員簽名：\_\_\_\_\_

聯絡人：\_\_\_\_\_ 電話：\_\_\_\_\_

原診療醫師回覆意見：

同意上開諮詢委員意見，並據以診治病患。

不同意上開諮詢委員意見，不同意之理由請詳述填寫：

原診治醫師簽名：\_\_\_\_\_年\_\_\_\_月\_\_\_\_日 聯絡電話：\_\_\_\_\_

## 結核病診療諮詢小組困難個案面訪回覆單

縣市：

訪視日期：

個案姓名：

身分證號：

出生日：

面訪原因：

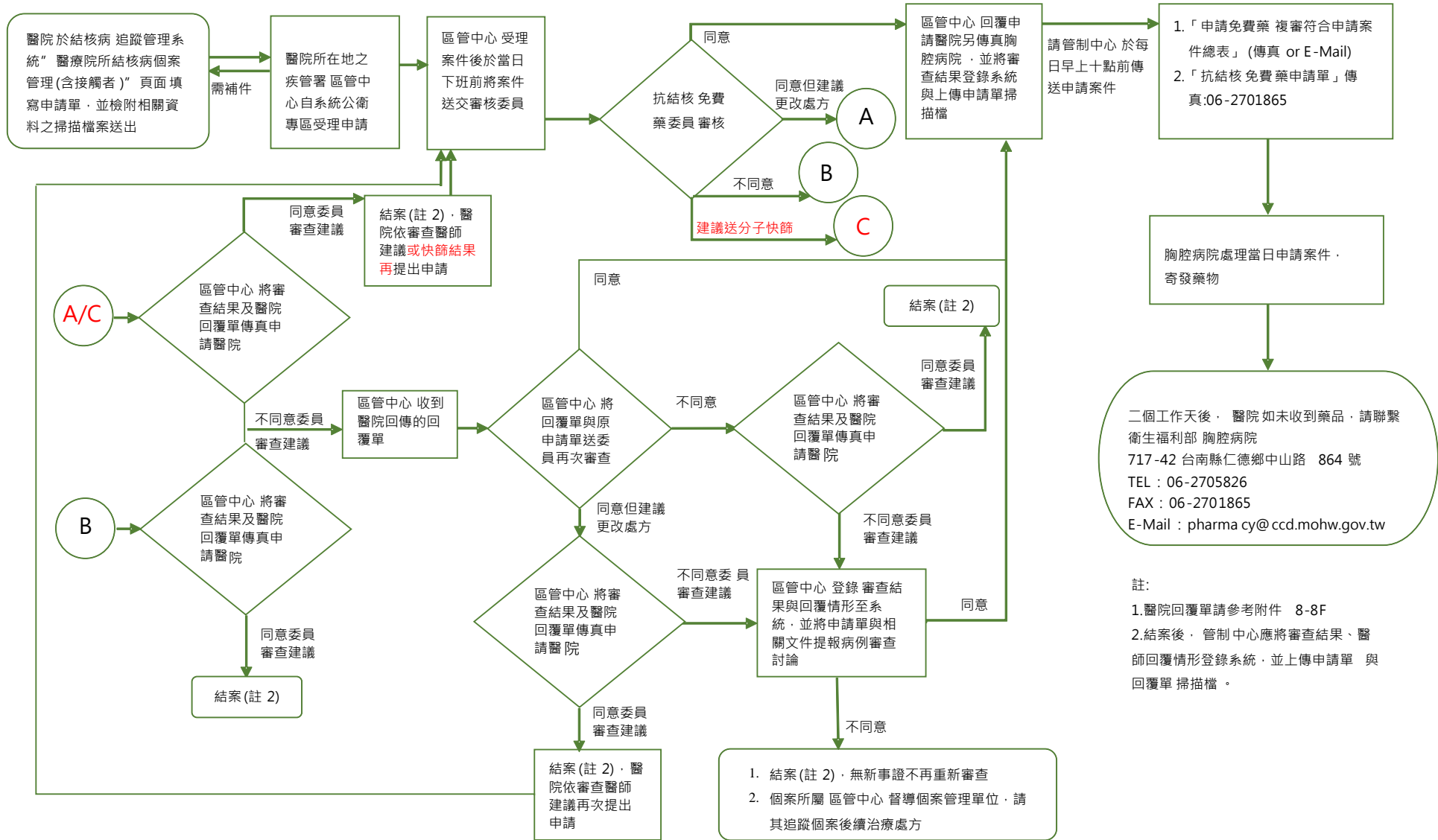
1.無病識感      2.副作用      3.服藥順從性不佳      4.其他\_\_\_\_\_

詳述個案情形：（請衛生所填寫）

委員訪視情形及建議：（請委員填寫）

委員簽名：

### 衛生福利部 疾病管制署 申請抗結核 免費藥 流程



註：  
 1. 醫院回覆單請參考附件 8-8F  
 2. 結案後，管制中心應將審查結果、醫師回覆情形登錄系統，並上傳申請單 與回覆單 掃描檔。



# 衛生福利部疾病管制署抗結核免費用藥申請單 請印雙面(正面)

申請醫院：                      申請醫師簽章：                      醫院聯絡人：  
 聯絡電話：                      傳真：                      醫院地址：  
 申請日期：                      開始使用免費藥日期：                      (加入DOTS 有無)  
 個案姓名：                      出生年月日                      身分證：  
 體重：\_\_\_\_kg (健保有無)                      個案管理單位：

| 藥品名稱                                    | 單位       | 單次服用劑量<br>(單位數) | 用法 | 天數 | 總量 |
|---|----------|-----------------|----|----|----|
| Prothionamide (TBN) 250mg               | 錠        |                 |    |    |    |
| Levofloxacin 750mg/500mg/100mg<br>(請圈選) | 錠        |                 |    |    |    |
| Moxifloxacin 400mg                      | 錠        |                 |    |    |    |
| Cycloserine 250mg                       | 膠囊       |                 |    |    |    |
| Streptomycin 1gm (SM)                   | 瓶        |                 |    |    |    |
| Amikacin 250mg                          | 瓶        |                 |    |    |    |
| <b>Kanamycin 1gm</b>                    | <b>瓶</b> |                 |    |    |    |
| RHZ 75/50/150 mg (愛兒肺平-3)               | 錠        |                 |    |    |    |
| RH 75/50 mg (兒立服-2)                     | 錠        |                 |    |    |    |

申請免費藥理由：  
多重抗藥性 (Isoniazid+Rifampin)    非多重抗藥性但有其他抗藥  
藥物副作用：1皮膚過敏    2肝功能不佳    3其他\_\_\_\_\_

施打卡介苗產生不良反應  
其他\_\_\_\_\_

**※RHZ及RH可一次申請足量，故無須填寫此欄；但若病人中斷使用藥品，請將剩餘之RHZ/RH退還衛生福利部胸腔病院。**

初次申請免費藥 (以30天為上限)  
再次申請免費藥 (第\_\_次申請)  
情況已穩定，欲申請藥量共\_\_天 (以60天為上限)，請至少每個月為病人看診一次。  
經審查醫師建議後再次提出申請：是 否

**※自主檢核是否依照申請方式檢附所需申請文件 (請確實勾選並核對)：**

1.初次申請：詳附醫院病歷摘要 (內容須註明 個案用藥史 驗痰結果 藥物感受性試驗結果 (註明檢查醫院有無其他病史 生化檢驗 CXR)。

2.再次申請 (由同一醫師審核)：詳述個案服藥情形生化檢驗治療後驗痰結果  
每月檢附治療卡。

3. RHZ/RH為一線用藥，故無須檢附醫院病歷摘要。

審核建議：  
同意，依原申請資料給藥。  
同意申請，但請再增加或修正藥物種類、劑量或治療時間如下：  
不同意給藥，詳細說明：  
建議送分子快篩。

\_\_\_\_\_ 管制中心傳真：                      聯絡電話

## 免費藥建議劑量及用法

| 藥品                        | 每日劑量 (最大劑量)                      | 劑量 (50公斤以下)         | 劑量 (50公斤以上)         | 每月用量   | 包裝           |
|---------------------------|----------------------------------|---------------------|---------------------|--------|--------------|
| TBN250mg                  | 15-20 mg/kg (1 gm)               | 1# (bid)            | 1# (tid)            | 60-90# | 1000#/瓶      |
| Levofloxacin 500mg        | <b>7.5-10mg/Kg (500~1000 mg)</b> | 1# (qd)             | 1.5# (qd) 500-1000  | 30-45# | 100#/盒       |
| Moxifloxacin 400mg        | 400mg                            | 1# (qd)             | 1# (qd)             | 30#    | 5#/盒         |
| SM1gm (im)                | <b>15-20 mg/kg (1 gm)</b>        |                     |                     |        | 10瓶/盒        |
| Cycloserine250mg          | <b>10-15 mg/kg (1 gm)</b>        | 1# (bid) 或 1# (tid) | 1# (bid) 或 1# (tid) | 60-90# | 500#/瓶       |
| Amikacin 250gm            | <b>15-20 mg/kg (1 gm)</b>        |                     |                     |        | 25瓶/盒        |
| <b>Kanamycin 1gm (im)</b> | <b>15-20 mg/kg (1 gm)</b>        |                     |                     |        | <b>10瓶/盒</b> |

註一：Streptomycin (SM) 用5cc空針抽3.4cc water打進vial搖勻 抽3cc=0.75gm 抽2cc=0.5gm

註二：本免費藥僅供應MDR-TB醫療照護體系及加入都治計畫病患使用。

## 兒童複方可溶錠RHZ及RH建議劑量及用法

| 藥品              | 劑量 (kg)  |          |          |          |             |
|-----------------|----------|----------|----------|----------|-------------|
|                 | 4-7      | 8-11     | 12-15    | 16-24    | 25+         |
| RHZ 75/50/150mg | 1# (tab) | 2# (tab) | 3# (tab) | 4# (tab) | 請參考成人劑量開立處方 |
| RH 75/50mg      |          |          |          |          |             |

使用注意事項:

- 藥品尚未取得我國藥證，故不符合申請藥害救濟的範圍，請各醫療院所在使用時，加強病人不良反應監測及通報；若經發現，請立即通知全國藥物不良反應通報中心，以保障病人權益。
- 為確保病人監護人知情同意之權利，藥品在使用前應先向其清楚說明與告知，並取得病人同意書；惟若情況緊急，亦應註於病歷，以供查考。

### 皮疹反應的處理方法

| 日期 (天) | 藥物   | 劑量        |
|--------|------|-----------|
| a      |      |           |
| 0      | -    | -         |
| 1      | INH  | 50mg/day  |
| 2      | INH  | 100mg/day |
| 3      | INH  | 300mg/day |
| 4      | +RMP | 150mg/day |
| 5      | +RMP | 300mg/day |
| 6      | +RMP | full dose |
| 7      | +EMB | 200mg/day |
| 8      | +EMB | 400mg/day |
| 9      | +EMB | full dose |
| 10     | +PZA | 250mg/day |
| 11     | +PZA | 500mg/day |
| 12     | +PZA | full dose |

### 藥物性肝炎小量漸進式給藥試驗流程

| 日期 (天) | 藥物   | 劑量        | 肝功能檢測 |
|--------|------|-----------|-------|
| 0      | -    | -         | +     |
| 1      | INH  | 100mg/day |       |
| 2      | INH  | 200mg/day |       |
| 3~5    | INH  | full dose | +     |
| 6      | +RMP | 150mg/day |       |
| 7      | +RMP | 300mg/day |       |
| 8-10   | +RMP | full dose | +     |
| 11     | +PZA | 250mg/day |       |
| 12     | +PZA | 500mg/day |       |
| 13     | +PZA | full dose | +     |

a: 包含 ALT, AST, 以及 total bilirubin。

逐一加藥的過程中，可以同時使用足夠劑量的 EMB。若病人之藥物性肝炎嚴重或合併有黃疸，在成功地重新使用上 INH 及 RMP 之後，不建議嘗試加入 PZA。



六、痰塗片檢查結果（至少每三個月檢查一次）

|       |       |       |       |       |       |
|-------|-------|-------|-------|-------|-------|
| 檢查日期  |       |       |       |       |       |
| 痰塗片檢查 | 陰性/陽性 | 陰性/陽性 | 陰性/陽性 | 陰性/陽性 | 陰性/陽性 |

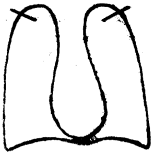
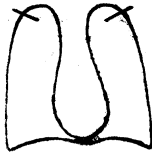
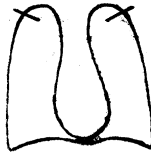
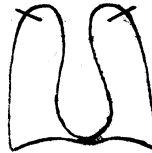
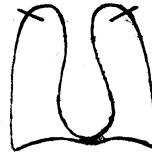
七、痰培養追蹤檢查結果（至少每三個月檢查一次）

|       |       |       |       |       |       |
|-------|-------|-------|-------|-------|-------|
| 檢查日期  |       |       |       |       |       |
| 痰培養檢查 | 陰性/陽性 | 陰性/陽性 | 陰性/陽性 | 陰性/陽性 | 陰性/陽性 |

八、生化檢查結果（至少每三個月檢查一次）

|            |  |  |  |  |  |
|------------|--|--|--|--|--|
| 檢查日期       |  |  |  |  |  |
| GOT        |  |  |  |  |  |
| GPT        |  |  |  |  |  |
| BUN        |  |  |  |  |  |
| Creatinine |  |  |  |  |  |
| Uric acid  |  |  |  |  |  |

九、CXR的治療結果（至少每三個月檢查一次）

|   |   |   |  |   |
|---|---|---|--|---|
| 日期:   |   |   |  |   |
|  |  |  |  |  |

十、病程摘要

## 十一、歷次CXR

檢查日期：

貼上CXR







\_\_\_\_\_醫院 \_\_\_\_\_年 \_\_\_\_\_月抗結核免費藥品月報表

| 藥品                            | 上月結存量 | 本月申請量 | 本月消耗量 | 本月結存量 | 次月需求量 |
|-------------------------------|-------|-------|-------|-------|-------|
| Prothionamide (TBN) 250mg (錠) |       |       |       |       |       |
| Levofloxacin 100mg (錠)        |       |       |       |       |       |
| Levofloxacin 500mg (錠)        |       |       |       |       |       |
| Levofloxacin 750mg (錠)        |       |       |       |       |       |
| Moxifloxacin 400mg (錠)        |       |       |       |       |       |
| Cycloserine (Cs) 250mg (膠囊)   |       |       |       |       |       |
| Streptomycin (SM) 1gm (瓶)     |       |       |       |       |       |
| Amikacin (AMK) 250mg (瓶)      |       |       |       |       |       |
| Kanamycin (KM) 1gm (瓶)        |       |       |       |       |       |
| Water for Inj 10ml 注射用水 (瓶)   |       |       |       |       |       |
| RHZ 75/50/150 mg (錠)          |       |       |       |       |       |
| RH 75/50 mg (錠)               |       |       |       |       |       |

填表人：

電話：

主管：

收件住址：

收件人：

收件人聯絡電話：

## 衛生福利部疾病管制署申請抗結核免費藥品簽收單

醫院名稱：

日期：

| 藥名                          | 廠商 | 包裝 | 批號 | 有效期 | 數量 | 備註 |
|-----------------------------|----|----|----|-----|----|----|
| Prothionamide TBN 250mg     |    |    |    |     |    |    |
| Levofloxacin 100mg (錠)      |    |    |    |     |    |    |
| Levofloxacin 500mg (錠)      |    |    |    |     |    |    |
| Levofloxacin 750mg (錠)      |    |    |    |     |    |    |
| Moxifloxacin 400mg (錠)      |    |    |    |     |    |    |
| Cycloserine (Cs) 250mg (膠囊) |    |    |    |     |    |    |
| Streptomycin (SM) 1gm (瓶)   |    |    |    |     |    |    |
| Amikacin (AMK) 250mg (瓶)    |    |    |    |     |    |    |
| Kanamycin (KM) 1gm (瓶)      |    |    |    |     |    |    |
| Capreomycin 1g/vial (瓶)     |    |    |    |     |    |    |
| Water for Inj 10ml 注射用水 (瓶) |    |    |    |     |    |    |
| RHZ 75/50/150 mg (錠)        |    |    |    |     |    |    |
| RH 75/50 mg (錠)             |    |    |    |     |    |    |

簽收人員：

簽收日期：

備註：收到藥品，請將此表簽收後傳真02-33936149，謝謝您！

## 抗結核免費用藥診療醫師回覆單

個案姓名：\_\_\_\_\_ 身分字號：\_\_\_\_\_ 申請醫院\_\_\_\_\_

於\_\_\_\_年\_\_\_\_月\_\_\_\_日經結核病診療諮詢委員審查相關申請檢附資料後，提供貴院診療建議如下，請參酌，並填寫貴院之回覆意見，傳真至 區管制中心 (FAX：0\_\_\_\_--\_\_\_\_\_)

### 審查結果：

1.  同意申請。
2.  同意申請，但請再增加或修正藥物種類、劑量或治療時間如附件。
3.  不同意給藥，詳細如附件。
4.  建議送分子快篩。

聯絡人：\_\_\_\_\_ 電話：\_\_\_\_\_

---

### 原診療醫師回覆意見：

- 同意上開諮詢委員意見，並據以診治病患。
- 不同意上開諮詢委員意見，不同意之理由請詳述：

原診治醫師簽名：\_\_\_\_\_ 年\_\_\_\_月\_\_\_\_日

聯絡電話：\_\_\_\_\_

疾病管制署統一採購之一般免費藥品申請須知

| 國內取得藥證  |             |              |   |        |      |                  |  |
|---|-------------|--------------|---|--------|------|------------------|--|
| Prothionamide 250mg、Levofloxacin 750/500/100mg、Moxifloxacin 400mg、Streptomycin 1gm、Cycloserine 250mg、Amikacin 250mg、(Kanamycin 1gm專案進口) |             |              |   |        |      |                  |  |
| 申請原因  | 診治醫院        | 個案是否納入TMTC計畫 |   | 受理申請單位 |      | 都治種類             | 備註   |
|   |             | 是            | 否 | TMTC團隊 | 區管中心 |                  |  |
| 1.抗藥性結核病人（含MDR-TB、RR-TB及任三種第一線抗結核藥物抗藥）<br>2.一線藥治療效果不良或副作用等非抗藥性結核個案<br>3.其他（如：重開等）   | TMTC體系醫院    | V            |   | V      |      | V<br>(DOTS-plus) | RR-/MDR-TB病人申請免費藥（無論是否納入團隊），務必進行DOTS-plus（每週至少5天，每天依治療處方頻率安排都治服務）。 |
|   |             |              | V | V      |      | V<br>(詳備註)       |  |
|   | 非TMTC體系醫療院所 |              |   |        | V    | V<br>(詳備註)       |  |
| BCG不良反應者  | 所有醫療院所      | 不需納團隊        |   |        | V    | 不需納都             |  |

專案進口國內無藥證

PAS granules、Capreomycin 1 g/vial、Terizidone 250 mg/cap、Clofazimine 100 mg/cap

| 申請原因  | 診治醫院          | 個案是否納入<br>TMTC計畫 |   | 受理申請單位 | 都治種類             | 備註  |
|---|---------------|------------------|---|--------|------------------|---|
|   |               | 是                | 否 |        |                  |   |
| 1.抗藥性結核病人（含MDR-TB、RR-TB及任三種第一線抗結核藥物抗藥）<br>2.一線藥治療效果不良或副作用等非抗藥性結核個案<br>3.其他（如：重開等） | 限TMTC<br>體系醫院 | V                |   | TMTC團隊 | V<br>(DOTS-plus) | RR-/MDR-TB病人申請免費藥，無論是否納入團隊，務必進行DOTS-plus（每週至少5天，每天依治療處方頻率安排都治服務）。 |
|   |               |                  | V | TMTC團隊 | V<br>(詳備註)       |   |

RHZ 75/50/150 mg/tab、RH 75/50 mg/tab

| 申請原因                                | 診治醫院   | 個案是否納入<br>TMTC計畫 | 受理申請單位 | 都治種類 | 備註 |
|-------------------------------------|--------|------------------|--------|------|----|
| 體重未滿25kg之<br>1.兒童結核病人<br>2.BCG不良反應者 | 所有醫療院所 | 不需納團隊            | 區管中心   | 不需納都 |    |

Bedaquiline 100mg、Delamanid 50mg

| 申請原因        | 診治醫院         | 個案是否納入<br>TMTC計畫 |   | 受理申請單位 | 都治種類             | 備註  |
|-------------|--------------|------------------|---|--------|------------------|---|
|             |              | 是                | 否 |        |                  |   |
| pre-XDR、XDR | TMTC<br>體系醫院 | V                |   | TMTC團隊 | V<br>(DOTS-plus) | 1.本項免費藥，限納入TMTC計畫之個案申請。<br>2.申請方式：醫院事先填具本署抗結核免費用藥申請單，向疾管署以書面申請（免備文），或提至疾管署每季召開之「多重抗藥性結核病醫療照護體系檢討暨困難治療個案討論會」病審同意，方可使用。 |

### TMTC團隊醫院自行採購藥品之申請專案補助須知

| Linezolid 600mg、Meropenem            |           |                  |   |        |                  |  |
|--------------------------------------|-----------|------------------|---|--------|------------------|--|
| 申請原因                                 | 診治醫院      | 個案是否納入<br>TMTC計畫 |   | 受理申請單位 | 都治種類             | 備註   |
|                                      |           | 是                | 否 |        |                  |  |
| 抗藥性結核病人（含MDR-TB、RR-TB及任三種第一線抗結核藥物抗藥） | 限TMTC體系醫院 | V                |   | TMTC團隊 | V<br>(DOTS-plus) | 1. 本項免費藥，限納入 TMTC 計畫之個案申請。<br>2. 申請方式：醫院事先依特殊抗結核藥物專案補助申請流程（請備文），向疾管署申請同意，方可使用。 |