



# คำอธิบายการใช้งานแอป eDOT App 2.0 อย่างง่าย (เวอร์ชันสาธารณะ)

กรมควบคุมและป้องกันโรค กระทรวงสาธารณสุข  
และสวัสดิการ

เวอร์ชัน 1.0 วันที่: 2023/08/21

## ขั้นแรก: ดาวน์โหลดและติดตั้งแอป eDOT

กรุณาสแกนรหัส QR เพื่อติดตั้ง

### Android App



### iOS App



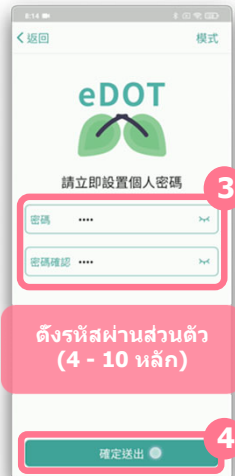
### ※ ข้อควรระวัง

สำหรับแอปพลิเคชัน **Android** ที่ดาวน์โหลด  
ไฟล์การติดตั้ง เช่น Chrome โปรดเปิด  
"อนุญาตแอปพลิเคชันจากแหล่งนี้"

เมื่อแอป 2.0 eDOT  
ได้รับการยืนยันว่าใช้งาน  
ได้สำเร็จ แอป 1.0  
DOTS ก็สามารถลบออก  
ได้



## คำเตือน: จัณควรทำอะไรหากลิ้มรสผ่าน?



การเปลี่ยน  
สำเร็จ

ตั้งรหัสผ่านส่วนตัว  
(4 - 10 หลัก)



## ขั้นตอนที่ 2: เข้าสู่ระบบแอป eDOT เป็นครั้งแรก



### ※ ข้อควรระวัง

โปรดใช้รหัสผ่านส่วนตัวของคุณเพื่อเข้าสู่ระบบแอปในภายหลัง หากป้อนรหัสผ่านไม่ถูกต้อง  
ห้าครั้ง บัญชีของคุณจะถูกบล็อกเป็นเวลา 15 นาที




# คำอธิบายการใช้งานแอป eDOT App 2.0 อย่างง่าย (เวอร์ชันสาธารณะ)

กรมควบคุมและป้องกันโรค กระทรวงสาธารณสุข และสวัสดิการ

เวอร์ชัน 1.0 วันที่: 2023/08/21

## ขั้นตอนที่ 3: วิดีโอแชทกับผู้ดูแล




### ※ ข้อควรระวัง

กรุณาหันหน้าไปทางกล้องและให้ผู้ดูแลถ่ายรูปการรับประทานยา


คุณสามารถขยายภาพของคุณเองเพื่อปรับท่าทางการทานยาได้

## ขั้นตอนที่ 4: หากมีผลข้างเคียงสามารถรายงานผลข้างเคียงให้ผู้ดูแลทราบได้



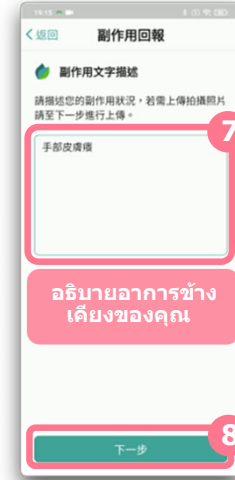
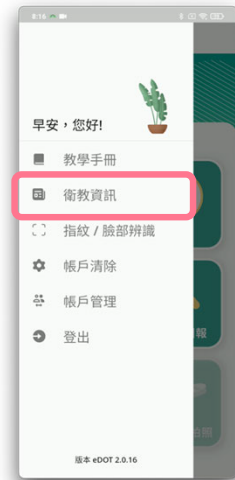
## ฟังก์ชันอื่นๆ: ถ่ายภาพการใช้ยาด้วยตนเอง

เมื่อใดควรใช้: เมื่อไม่สามารถวิดีโอแชทได้ ผู้ดูแลจะเปิดใช้งานฟังก์ชันถ่ายภาพยาที่รับประทานเอง



## ฟังก์ชันอื่นๆ: ตรวจสอบข้อมูลสุขภาพศึกษา

เมื่อใดควรใช้: ค้นหาค่าข้อมูลเกี่ยวกับวัณโรค



6 หากคุณไม่ต้องการถ่ายรูป คุณสามารถไปที่คำอธิบายข้อความ "ขั้นตอนต่อไป" ได้โดยตรง