

# 「做好檢疫 返臺簡易」

旅客搭機前暨入境檢疫配合事項

2022.7.14 起實施

## 1 事前準備

- ✓ 可上網的個人手機
- ✓ 搭機前2日內PCR檢驗陰性報告\*  
(啟程地表定航班時間)
  - \*國人、持有效居留證及來臺轉機者得免持PCR報告
  - \*境外篩檢陽性者，自採檢日起7日內應暫緩搭機
- ✓ 防疫旅宿訂房證明或符合1人1戶檢疫處所



搭機前2日內PCR  
檢驗報告問答輯

## 2 搭機前完成線上申報

入境檢疫  
系統



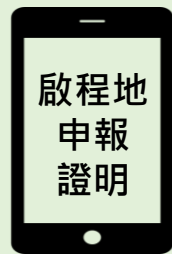
航班抵臺  
48小時內

選擇  
檢疫處所

防疫旅宿

1人1戶

機場  
check-in  
請出示



2日內PCR  
檢測陰性報告



\*國人、持有效居留證及  
來臺轉機者得免持PCR  
報告

## 3 抵達國門，該如何通關



### 入境檢疫通關流程

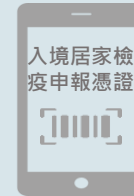
1 收簡訊  
出示畫面



SMS

居家檢疫  
通知書

2 出示憑證  
及備妥文件



入境居家檢  
疫申報憑證

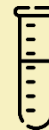
3 領取2劑快篩  
試劑(2歲以上旅客)

- ✓ 檢疫期間出現  
症狀時使用
- ✓ 自主防疫期間  
首次必要外出時  
使用



快篩試劑  
操作方式

4 採集深喉唾液  
PCR檢測



注意事項：

- 採檢前1小時勿飲食、勿飲水
- 唾液1-2 ml



深喉唾液採檢  
示範影片

5 搭乘防疫車隊、  
親友或機關團體  
車輛至檢疫處所



6 入住  
檢疫處所



數位健康證明平台



健保快易通App

- ✓ 檢驗報告可至數位健康證明平台  
或健保快易通App查詢
- ✓ 如PCR檢驗陽性，地方衛生主  
管機關將主動通知您
- 1人1戶者，原則實施居家照護
- 防疫旅宿者，安排至加強型防  
疫旅館、集中檢疫所或醫院