









GSK 公司產製嬰護寧五合一疫苗外觀及操作說明

製作日期：111 年 6 月 20 日

說明	圖示
<p>外盒 正面</p>	 <p>1 dose (0.5 ml) DTPa-IPV in pre-filled syringe + 2 needles + lyophilized Hib in vial</p> <p>4 716521 991043</p> <p>Infanrix IPV Hib Powder and suspension for suspension for injection</p> <p>嬰護寧五合一疫苗  (白喉/破傷風/無細胞性百日咳、去活性小兒麻痺、 b型流行性感嗜嗜血桿菌混合疫苗)</p> <p>衛署菌疫輸字第000702號 本藥須由醫師處方使用</p>
<p>外盒 背面</p>	 <p>After reconstitution, 1 dose (0.5 ml) contains</p> <p>Diphtheria toxoid¹ min 30 IU Tetanus toxoid¹ min 40 IU Pertussis toxoid¹ 25 µg Haemagglutinin¹ 25 µg 8 µg (inactivated) types 1, 2, 340, 8, 32 DU <i>influenzae</i> type b polysaccharide.. 10 µg conjugated to tetanus toxoid as carrier protein. = 25 µg ¹adsorbed on aluminium hydroxide, hydrated (Al(OH)₃) 0.5 mg Al³⁺ ²propagated in VERO cells</p> <p>製造廠(充填、凍晶乾燥及包裝)：GlaxoSmithKline Biologicals S.A. 地址：Parc de la Noire Epine, Rue Fleming 20, B-1300 Wavre, Belgium 製造廠(調液、充填、凍晶乾燥及包裝)：GlaxoSmithKline Biologicals 地址：637 Rue des Aulnois 59230 Saint Amand Les Eaux, France 放行廠：GlaxoSmithKline Biologicals S.A. 地址：Rue de l'Institut 89, B-1330 Rixensart, Belgium 藥商：荷商葛蘭素史克藥廠股份有限公司台灣分公司 地址：台北市忠孝西路一段六十六號二十四樓</p>
<p>內容物 正面</p>	

內容物 背面	<div data-bbox="497 159 943 271" style="border: 1px solid red; padding: 2px; text-align: center;"> DTaP-IPV Prefilled syringe (混濁的白色懸浮液) </div>  <div data-bbox="354 645 691 719" style="border: 1px solid red; padding: 2px; text-align: center;"> 25 號 8/5 吋空針 1 支 </div> <div data-bbox="727 645 1043 719" style="border: 1px solid red; padding: 2px; text-align: center;"> 25 號 1 吋空針 1 支 </div> <div data-bbox="1110 645 1394 719" style="border: 1px solid red; padding: 2px; text-align: center;"> Hib 白色粉劑 </div>
-----------	--

操作程序	說明	圖示
1	將疫苗自包裝紙盒取出，再將疫苗塑膠包裝盒妥善放置於桌面，有效固定輕巧撕開包裝薄膜。	
2	自疫苗包裝取出 Hib 小瓶，檢視確認瓶內有疫苗凍晶粉劑，才移除小瓶上蓋片，再以酒精棉消毒瓶口橡皮處。	
3	一手下壓針筒前端，一手持推柄末端，取出針劑。	

4	<p>使用前檢視 DTaP-IPV Prefilled syringe 是否有異物，其為混濁的白色懸浮液，在儲存期間會觀察到白色沉澱物與透明無色的懸浮液。</p>	
5	<p>取用空針，原則上，使用 25 號 1 吋針頭進行稀釋及抽取混合液。</p>	
6	<p>將懸浮液注入內含 Hib 粉劑玻璃小瓶內，並均勻混合後，固定 Hib 小瓶及針筒，反抽針心，將混合後之疫苗全數抽入針筒中，再緩緩排氣（應避免藥液噴出）。</p>	
7	<p>在施打疫苗前，將先前用於抽取混合液的 25 號 1 吋針頭移除，換上內附的 25 號 5/8 吋針頭後再進行疫苗接種。</p>	
8	<p>完成上述各步驟後，準備施打。</p>	