




## Pentaxim 五合一疫苗取用操作程序說明

程序	說明	圖示
1	於充足適當潔淨之工作檯面，將疫苗自包裝紙盒取出，再將疫苗塑膠包裝盒妥善放置於桌面，有效固定輕巧撕開包裝薄膜。	
2	自疫苗包裝取出 Hib 小瓶，檢視確認瓶內有疫苗凍晶，才剔除小瓶上蓋鋁片，再以酒精棉消毒瓶口橡皮處。	
3	左手下壓針筒前端，右手持推柄末端，取出針劑，並檢視確認針筒內有疫苗液體。	

<p>4</p>	<p>左手持針筒，右手持推柄，<b>輕輕轉動，務必先將推柄旋緊。</b></p> <p>※注意請於治療盤上或疫苗塑膠包裝空盒上方操作</p>	
<p>5</p>	<p>右手持針筒中心位置，左手將針頭前端蓋子取下。</p> <p>※務必確認已將針心推柄旋緊後再進行後拉排氣等動作，以免針心滑脫。</p>	
<p>6</p>	<p>將針頭垂直插入 Hib 小瓶橡皮中央圈圈處(即朝最薄處插入)，以避免針頭鈍化增加注射疼痛感。</p>	
<p>7</p>	<p>將針筒內疫苗液注入 Hib 小瓶並均勻混合後，左手固定 Hib 小瓶及</p>	

	<p>針筒，右手反抽針心，並目視 Hib 小瓶瓶頸透明處(如小圖)，將混合後之疫苗全數抽入針筒中，再緩緩排氣(應避免藥液直線狀噴出)。</p>	 <p>反抽藥液時請目視此處，以確保藥液全數抽出</p> <p>反抽時請注意以手指穩定推柄與針筒交界處，避免用力拉出</p>
8	<p>完成上述各步驟後，準備施打。</p>	