

## 遊艇申辦作業

### 遊艇申辦作業

#### 一、說明

遊艇出入我國境24小時前，可於MTNet航港單一窗口服務平臺，進行線上申辦。

#### 二、申辦作業入口

<https://web02.mtnet.gov.tw/MTNet/Default.aspx>

(一)本籍遊艇註冊MTNet帳號後，登入MTNet辦理進港預報。

(二)公開服務區項下-Yacht Arrival / Departure Port Application System 無論遊艇國籍別，皆可由公開服務區入口進行遊艇申辦作業。



#### 三、系統操作說明

(一) 遊艇進港/入境通報單預報

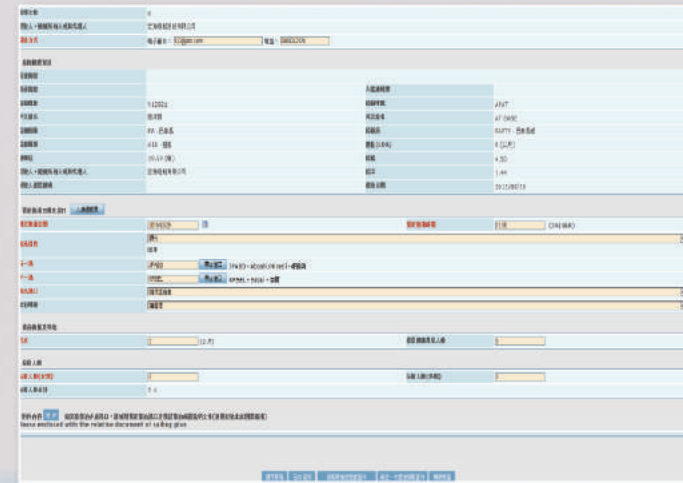
#### 步驟1 申辦者登入MTNet首頁完成帳號密碼驗證↓



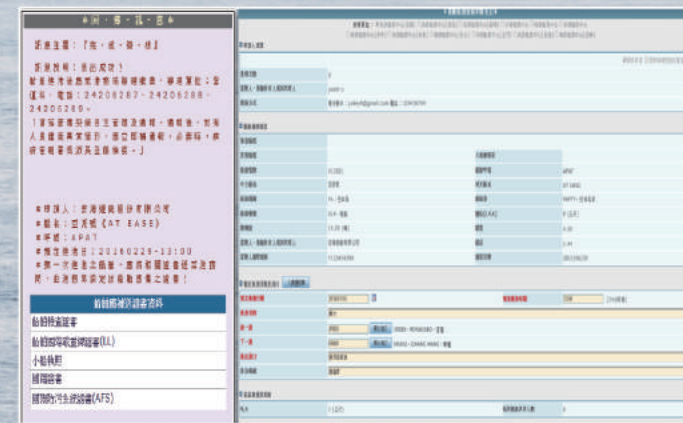
#### 步驟2 登入後點選「遊艇申辦作業」↓




#### 步驟4 依查詢條件由系統自動帶出遊艇基本資料，填寫遊艇進港/入境通報預報相關欄位↓



#### 步驟5 案件送件成功↓



#### 步驟3 於電子表單選單點選「遊艇進港/入境通報單預報」↓



(二) 遊艇於國際商港可停泊泊位查詢

#### 提供聯繫窗口資訊

