



國內疫情總結：2015 年第 15 週（2015 年 4 月 12 日至 2015 年 4 月 18 日）

台灣流感疫情逐漸趨緩；近期社區檢出病毒型別以 A(H3N2)型為主，B 型流感病毒近期增加。

- 2015 年第 13 週社區流感病毒陽性率為 27.3%，陽性檢體中 64.4%為 A 型流感病毒。
- 2015 年第 15 週新增 26 例流感併發重症病例，4 例經審查與流感相關死亡病例。自 2014 年 8 月 1 日起累計 355 例流感併發重症病例，56 例流感併發重症死亡病例。
- 2015 年第 15 週門診類流感就診人數約為 60,542 人次，近期門急診就診病例百分比呈下降趨勢。

病毒監測

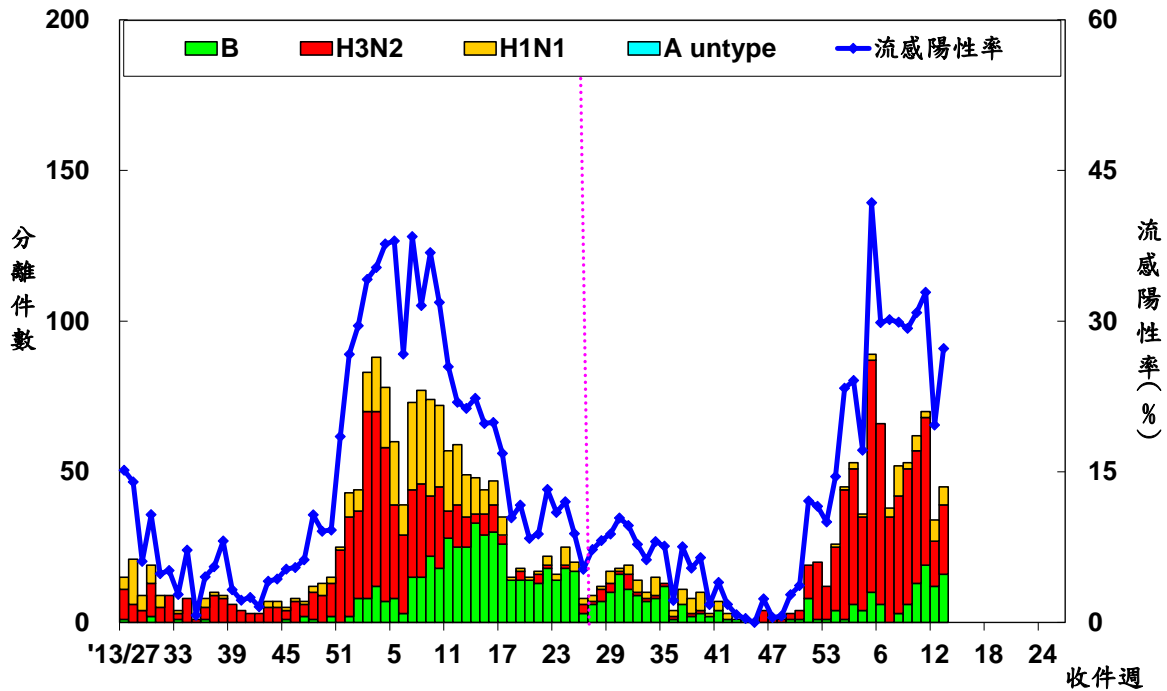
	2015 年第 13 週	2014/7/1 起累積資料
總檢驗檢體數	165	6845
陽性檢體數 (%)	45(27.3)	908(13.3)
陽性檢體病毒分型		
A 型流感 (佔陽性檢體%)	29(64.4)	689(75.9)
A (H1N1) (佔 A 型流感%)	6(20.7)	89(12.9)
A (H3N2)	23(79.3)	600(87.1)
無法分型	0(0)	0(0)
尚未分型	0(0)	0(0)
B 型流感	16(35.6)	219(24.1)





病毒分析：2014 年 10 月 1 日迄今共分型 165 株流感病毒。在已分型病毒中，100% H1N1 型病毒與 2014–2015 流感疫苗株 A/California/7/2009pdm09 吻合；44% H3N2 型病毒與 2014–2015 流感疫苗株 A/Texas/50/2012 吻合；55% B 型病毒與 2014–2015 流感疫苗株 B/Massachusetts/2/2012 吻合。

全國病毒合約實驗室 2013–2015 流感病毒分型趨勢圖



病毒抗藥性：

2014 年 10 月 1 日至今未檢出克流感[Oseltamivir]抗藥性病毒株。分析結果如下表：

	檢驗數(n)	病毒抗藥性, n (%)
		Oseltamivir
A (H1N1)	9	0
A (H3N2)	93	0
B	18	0

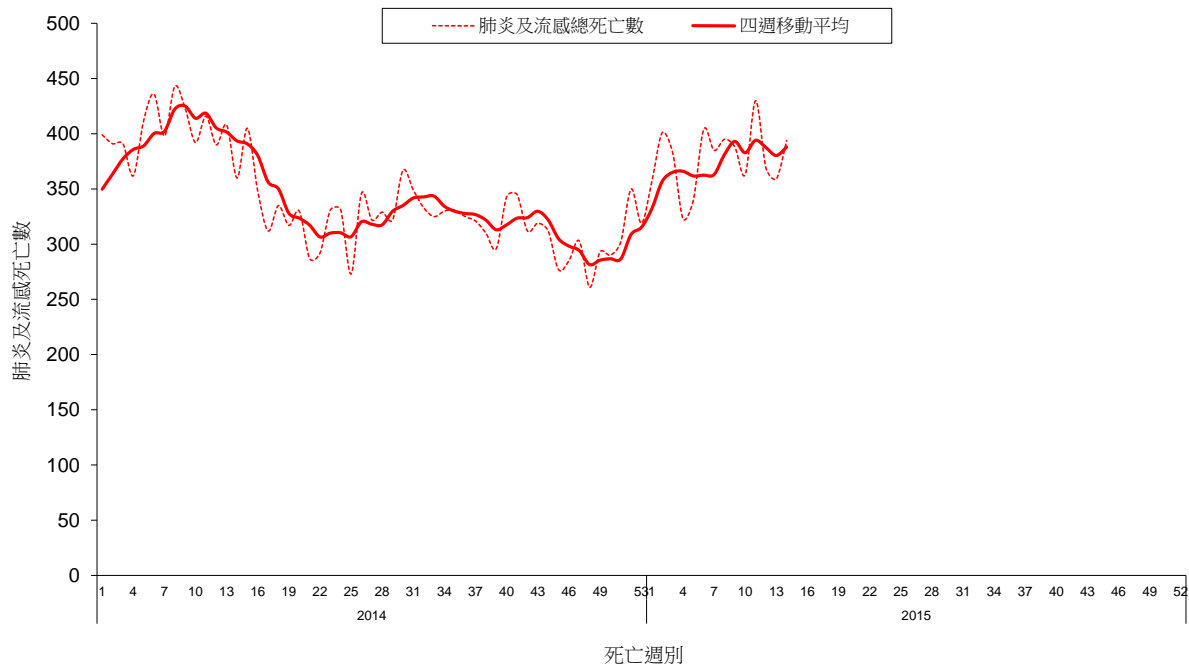




肺炎及流感死亡監測

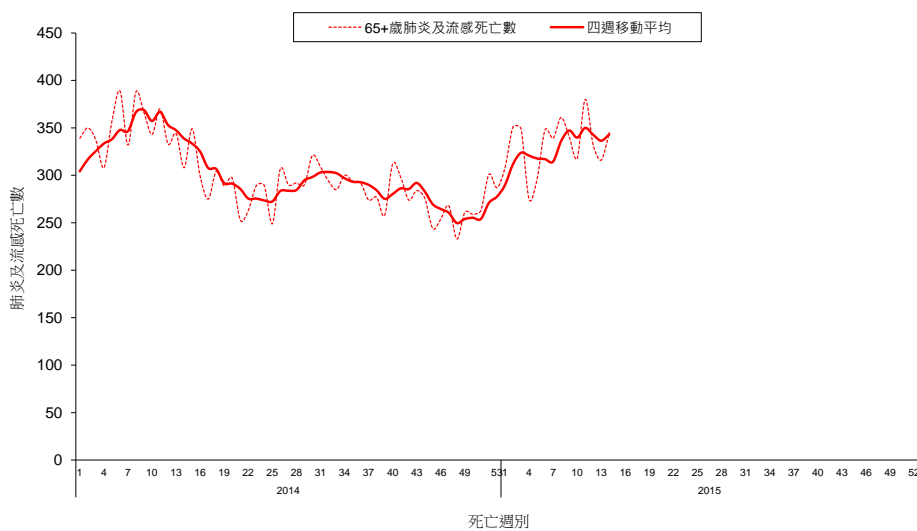
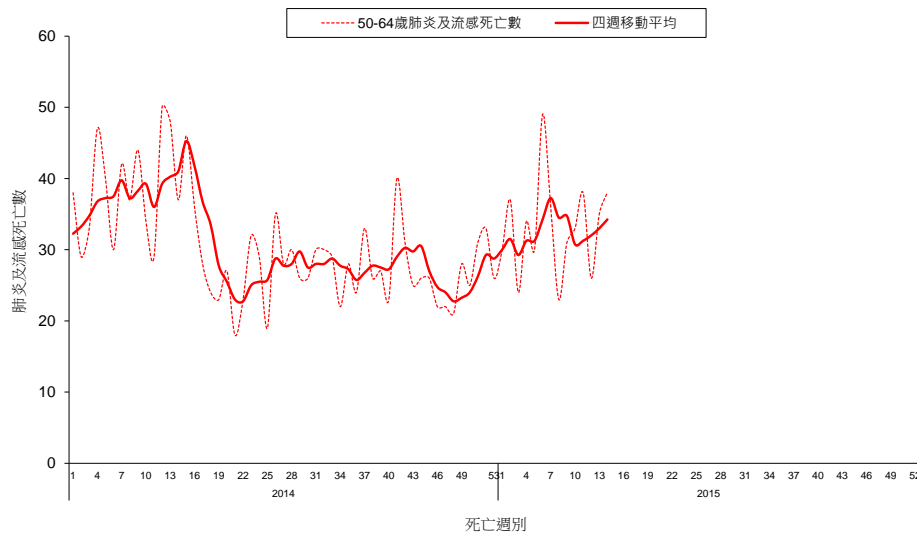
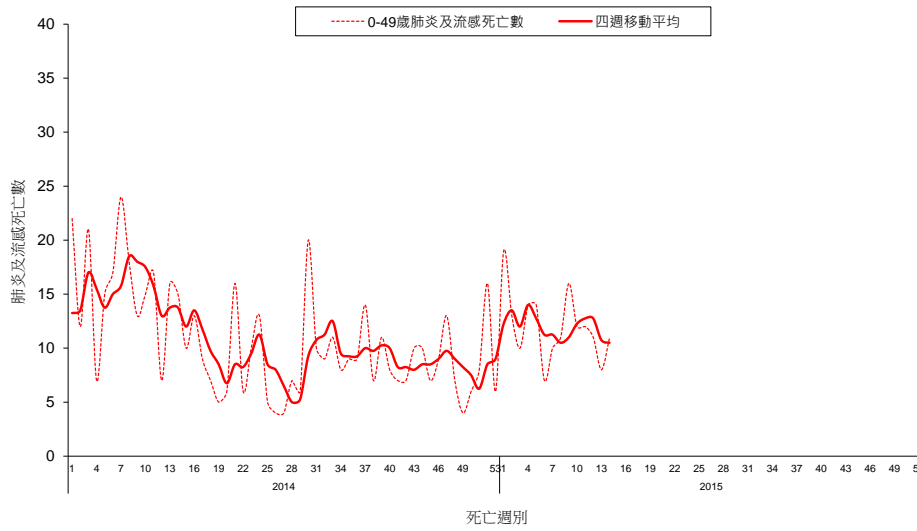
近期趨勢持平。各年齡別（0-49，50-64，65 歲以上）死因提及肺炎及流感死亡數以 65 歲以上最高。

全國肺炎及流感死亡監測
死亡日期截至 2015/04/11





全國肺炎及流感死亡年齡別監測 死亡日期截至 2015/04/11

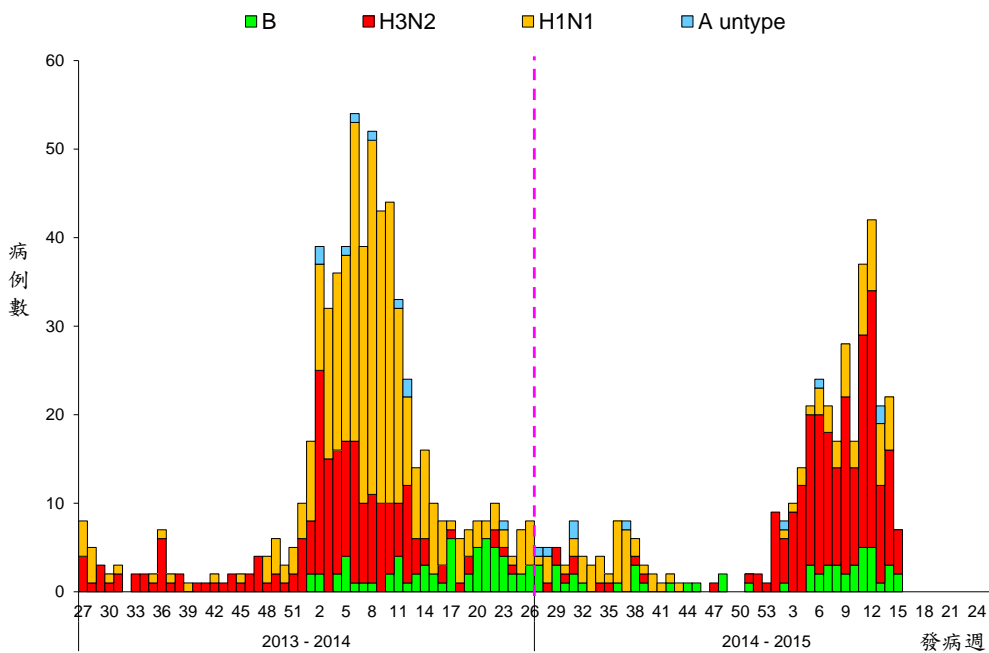




流感併發重症通報

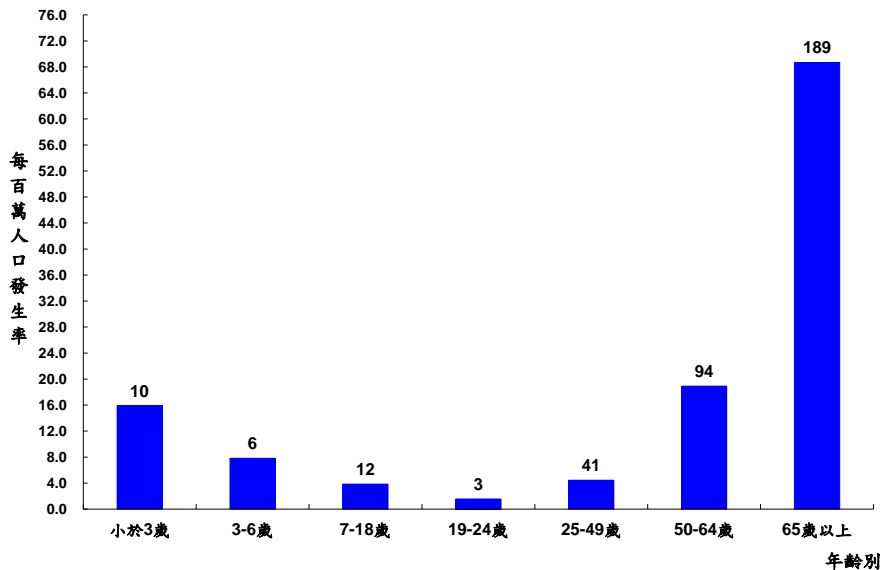
2015 年第 15 週新增 26 例流感併發重症病例，分別為 16 例 H3N2、6 例 H1N1 及 4 例 B 型感染；新增 4 例經審查與流感相關死亡病例，分別為 2 例 H3N2 及 2 例 B 型。自 2014 年 8 月 1 日起累計共 355 例確定病例，包括 85 例 H1N1 型、219 例 H3N2 型、6 例 A 未分型、45 例 B 型；56 例流感併發重症死亡病例（15 例 H1N1 型、37 例 H3N2 型及 4 例 B 型）。

流感併發重症依發病週個案數 2013/7/1 至今



*病例定義為出現類流感症狀後兩週內因併發症(如肺部併發症、神經系統併發症、侵襲性細菌感染、心肌炎或心包膜炎等)而需加護病房治療或死亡，且經實驗室確診為流感病毒感染。

流感併發重症依年齡別發生率 2014/8/1 至今



*標識數字為該年齡分層病例數。





門診及急診類流感監測

2015 年第 15 週全國健保門診類流感病例百分比為 1.4%，與前一週 1.4%持平；全國急診類流感病例百分比為 11.6%，較前一週 12.1%下降。

門診及急診類流感病例百分比

2013/7/1 至今

