

TECHNICAL SPECIFICATION DRAWING 02_003_04 20/06/2007

FRONT PAGE
160 mm

PHARMA CODE N

瑞樂沙™ 旋達碟™ RELENZA™ ROTADISKS™

(劑型：劑量規格與投藥裝置)
每一片 zanamivir 旋達碟 (ROTADISK™) 含有 4 個規則分隔的雙面箔片泡囊，每一個泡囊中都含有由微粒化之 zanamivir (5 毫克) 及乳糖 (20 毫克) 混合而成的白色至灰白色粉劑。

吸入劑型。

【組成】

乳糖 (含乳蛋白)。

臨床資訊

【適應症】本藥須由醫師處方使用

【適應症】本藥須由醫師處方使用

【適應症】本藥須由醫師處方使用

【適應症】本藥須由醫師處方使用

【適應症】本藥須由醫師處方使用

【適應症】本藥須由醫師處方使用

【適應症】本藥須由醫師處方使用

【適應症】本藥須由醫師處方使用

【適應症】本藥須由醫師處方使用

【適應症】本藥須由醫師處方使用

【適應症】本藥須由醫師處方使用

【適應症】本藥須由醫師處方使用

【適應症】本藥須由醫師處方使用

【適應症】本藥須由醫師處方使用

【適應症】本藥須由醫師處方使用

【適應症】本藥須由醫師處方使用

【適應症】本藥須由醫師處方使用

【適應症】本藥須由醫師處方使用

【適應症】本藥須由醫師處方使用

【適應症】本藥須由醫師處方使用

【適應症】本藥須由醫師處方使用

【適應症】本藥須由醫師處方使用

【適應症】本藥須由醫師處方使用

【適應症】本藥須由醫師處方使用

【適應症】本藥須由醫師處方使用

【適應症】本藥須由醫師處方使用

【適應症】本藥須由醫師處方使用

【適應症】本藥須由醫師處方使用

【適應症】本藥須由醫師處方使用

【適應症】本藥須由醫師處方使用

【適應症】本藥須由醫師處方使用

【適應症】本藥須由醫師處方使用

【適應症】本藥須由醫師處方使用

【適應症】本藥須由醫師處方使用

【適應症】本藥須由醫師處方使用

【適應症】本藥須由醫師處方使用

【適應症】本藥須由醫師處方使用

【適應症】本藥須由醫師處方使用

【適應症】本藥須由醫師處方使用

【適應症】本藥須由醫師處方使用

【適應症】本藥須由醫師處方使用

【適應症】本藥須由醫師處方使用

【適應症】本藥須由醫師處方使用

【適應症】本藥須由醫師處方使用

【適應症】本藥須由醫師處方使用

【適應症】本藥須由醫師處方使用

【適應症】本藥須由醫師處方使用

【適應症】本藥須由醫師處方使用

【適應症】本藥須由醫師處方使用

【適應症】本藥須由醫師處方使用

【適應症】本藥須由醫師處方使用

【適應症】本藥須由醫師處方使用

【適應症】本藥須由醫師處方使用

【適應症】本藥須由醫師處方使用

【適應症】本藥須由醫師處方使用

【適應症】本藥須由醫師處方使用

【適應症】本藥須由醫師處方使用

【適應症】本藥須由醫師處方使用

【適應症】本藥須由醫師處方使用

【適應症】本藥須由醫師處方使用

【適應症】本藥須由醫師處方使用

【適應症】本藥須由醫師處方使用

【適應症】本藥須由醫師處方使用

【適應症】本藥須由醫師處方使用

【適應症】本藥須由醫師處方使用

【適應症】本藥須由醫師處方使用

【適應症】本藥須由醫師處方使用

【適應症】本藥須由醫師處方使用

【適應症】本藥須由醫師處方使用

【適應症】本藥須由醫師處方使用

【適應症】本藥須由醫師處方使用

【適應症】本藥須由醫師處方使用

【適應症】本藥須由醫師處方使用

【適應症】本藥須由醫師處方使用

【適應症】本藥須由醫師處方使用

【適應症】本藥須由醫師處方使用

【適應症】本藥須由醫師處方使用

【適應症】本藥須由醫師處方使用

【適應症】本藥須由醫師處方使用

【適應症】本藥須由醫師處方使用

【適應症】本藥須由醫師處方使用

【適應症】本藥須由醫師處方使用

【適應症】本藥須由醫師處方使用

【適應症】本藥須由醫師處方使用

【適應症】本藥須由醫師處方使用

【適應症】本藥須由醫師處方使用

【適應症】本藥須由醫師處方使用

【適應症】本藥須由醫師處方使用

【適應症】本藥須由醫師處方使用

【適應症】本藥須由醫師處方使用

【適應症】本藥須由醫師處方使用

【適應症】本藥須由醫師處方使用

【適應症】本藥須由醫師處方使用

【適應症】本藥須由醫師處方使用

【適應症】本藥須由醫師處方使用

【適應症】本藥須由醫師處方使用

【適應症】本藥須由醫師處方使用

【適應症】本藥須由醫師處方使用

【適應症】本藥須由醫師處方使用

【適應症】本藥須由醫師處方使用

【適應症】本藥須由醫師處方使用

【適應症】本藥須由醫師處方使用

【適應症】本藥須由醫師處方使用

【適應症】本藥須由醫師處方使用

【適應症】本藥須由醫師處方使用

【適應症】本藥須由醫師處方使用

【適應症】本藥須由醫師處方使用

【適應症】本藥須由醫師處方使用

【適應症】本藥須由醫師處方使用

【適應症】本藥須由醫師處方使用

【適應症】本藥須由醫師處方使用

【適應症】本藥須由醫師處方使用

【適應症】本藥須由醫師處方使用

【適應症】本藥須由醫師處方使用

【適應症】本藥須由醫師處方使用

【適應症】本藥須由醫師處方使用

【適應症】本藥須由醫師處方使用

【適應症】本藥須由醫師處方使用

【適應症】本藥須由醫師處方使用

【適應症】本藥須由醫師處方使用

【適應症】本藥須由醫師處方使用

【適應症】本藥須由醫師處方使用

【適應症】本藥須由醫師處方使用

【適應症】本藥須由醫師處方使用

【適應症】本藥須由醫師處方使用

【適應症】本藥須由醫師處方使用

【適應症】本藥須由醫師處方使用

【適應症】本藥須由醫師處方使用

【適應症】本藥須由醫師處方使用

【適應症】本藥須由醫師處方使用

【適應症】本藥須由醫師處方使用

【適應症】本藥須由醫師處方使用

【適應症】本藥須由醫師處方使用

【適應症】本藥須由醫師處方使用

【適應症】本藥須由醫師處方使用

【適應症】本藥須由醫師處方使用

【適應症】本藥須由醫師處方使用

【適應症】本藥須由醫師處方使用

【適應症】本藥須由醫師處方使用

【適應症】本藥須由醫師處方使用

【適應症】本藥須由醫師處方使用

【適應症】本藥須由醫師處方使用

【適應症】本藥須由醫師處方使用

【適應症】本藥須由醫師處方使用

【適應症】本藥須由醫師處方使用

【適應症】本藥須由醫師處方使用

【適應症】本藥須由醫師處方使用

【適應症】本藥須由醫師處方使用

【適應症】本藥須由醫師處方使用

【適應症】本藥須由醫師處方使用

【適應症】本藥須由醫師處方使用

【適應症】本藥須由醫師處方使用

【適應症】本藥須由醫師處方使用

【適應症】本藥須由醫師處方使用

【適應症】本藥須由醫師處方使用

【適應症】本藥須由醫師處方使用

【適應症】本藥須由醫師處方使用

【適應症】本藥須由醫師處方使用

【適應症】本藥須由醫師處方使用

【適應症】本藥須由醫師處方使用

【適應症】本藥須由醫師處方使用

【適應症】本藥須由醫師處方使用

【適應症】本藥須由醫師處方使用

【適應症】本藥須由醫師處方使用

【適應症】本藥須由醫師處方使用

【適應症】本藥須由醫師處方使用

【適應症】本藥須由醫師處方使用

【適應症】本藥須由醫師處方使用

【適應症】本藥須由醫師處方使用

【適應症】本藥須由醫師處方使用

【適應症】本藥須由醫師處方使用

【適應症】本藥須由醫師處方使用

【適應症】本藥須由醫師處方使用

【適應症】本藥須由醫師處方使用

【適應症】本藥須由醫師處方使用

【適應症】本藥須由醫師處方使用

【適應症】本藥須由醫師處方使用

【適應症】本藥須由醫師處方使用

【適應症】本藥須由醫師處方使用

【適應症】本藥須由醫師處方使用

【適應症】本藥須由醫師處方使用

【適應症】本藥須由醫師處方使用

【適應症】本藥須由醫師處方使用

【適應症】本藥須由醫師處方使用

【適應症】本藥須由醫師處方使用

【適應症】本藥須由醫師處方使用

【適應症】本藥須由醫師處方使用

【適應症】本藥須由醫師處方使用

【適應症】本藥須由醫師處方使用

【適應症】本藥須由醫師處方使用

【適應症】本藥須由醫師處方使用

【適應症】本藥須由醫師處方使用

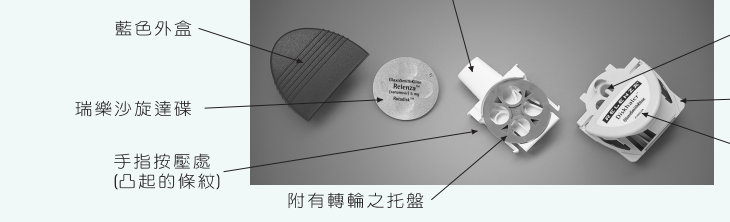
【適應症】本藥須由醫師處方使用

【適應症】本藥須由醫師處方使用

560 mm

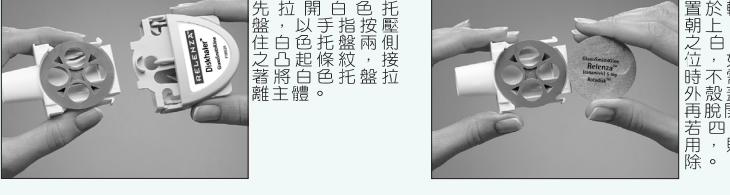


各部零件及功能：



- 主體附有可掀開之折蓋及可刺穿藥囊的刺針。掀開折蓋將使得刺針刺穿藥囊以吸入藥劑。
- 藍色外殼於不使用之狀態可保護吸口。
- 每片旋達碟含有四個藥囊的藥劑，並可裝置於深米色的轉輪上。
- 白色可拉出之托盤包含吸口，兩側具有手指按壓之凸形條紋，上並裝有轉輪。

如何裝置旋達碟：



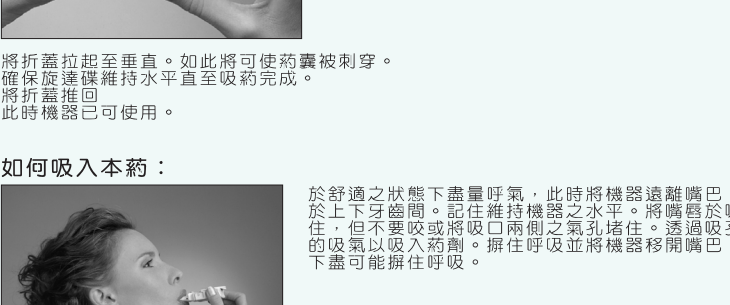
1. 將藍色外殼，先拉開白色托盤，以手指按壓之凸形條紋，將白色托盤拉出主體。
2. 將白色托盤，以手指按壓之凸形條紋，將藍色外殼拉入托盤內。
3. 將白色托盤，以手指按壓之凸形條紋，將白色托盤推回原位。
4. 將藍色外殼，以手指按壓之凸形條紋，將藍色外殼推回原位。

使用前之準備：



1. 移去藍色外殼，檢查吸口內、外側是否清潔。確認尚有未使用之藥囊。
2. 確認折蓋維持水平直至吸藥完成。
3. 將折蓋推回。
4. 此時機器已可使用。

如何吸入本藥：



1. 於舒適之狀態下盡量呼氣，此時將機器遠離嘴巴，然後將吸口置於上下牙齒間。
2. 記住維持機器之水平。將機器於吸口內適當密封住，但不要咬或將吸口兩側之氣孔堵住。透過吸口作一個快且深的吸氣以吸入藥劑。
3. 辨住呼吸並將機器移開嘴巴。於舒適的情況下儘可能維持呼吸。

- 重複上述步驟以服用下一劑量。
- 吸完一次劑量後，將吸口擦拭乾淨並將外殼蓋上。維持此機器清潔是重要的。
- 一旦四個藥劑皆已使用，重複如何裝置旋達碟以裝入新的旋達碟。