國內疫情總結：2015 年第 11 週（2015 年 3 月 15 日至 2015 年 3 月 21 日）

台灣流感疫情仍處流行期；近期社區檢出病毒型別以 A(H3N2)型為主。

- 2015 年第 9 週社區流感病毒陽性率為 29.4%，陽性檢體中 88.7%為 A 型流感病毒。
- 2015 年第 11 週新增 20 例流感併發重症病例，1 例經審查與流感相關死亡病例。自 2014 年 8 月 1 日起累計 230 例流感併發重症病例，35 例流感併發重症死亡病例。
- 2015 年第 11 週門診類流感就診人數約為 70,819 人次，門急診就診病例百分比均較前一週上升。

病毒監測

	2015 年第 9 週	**2014/7/1 起累積資料**
總檢驗檢體數	180	6092
陽性檢體數 (%)	53(29.4)	697(11.4)
陽性檢體病毒分型		
A 型流感 (佔陽性檢體%)	47(88.7)	538(77.2)
A (H1N1) (佔 A 型流感%)	2(4.3)	69(12.8)
A (H3N2)	45(95.7)	469(87.2)
無法分型	0(0)	0(0)
尚未分型	0(0)	0(0)
B 型流感	6(11.3)	159(22.8)

病毒分析：2014 年 10 月 1 日迄今共分型 116 株流感病毒。在已分型病毒中，100% H1N1 型病毒與 2014–2015 流感疫苗株 A/California/7/2009pdm09 吻合；49% H3N2 型病毒與 2014–2015 流感疫苗株 A/Texas/50/2012 吻合；71% B 型病毒與 2014–2015 流感疫苗株 B/Massachusetts/2/2012 吻合。

全國病毒合約實驗室 2013–2015 流感病毒分型趨勢圖

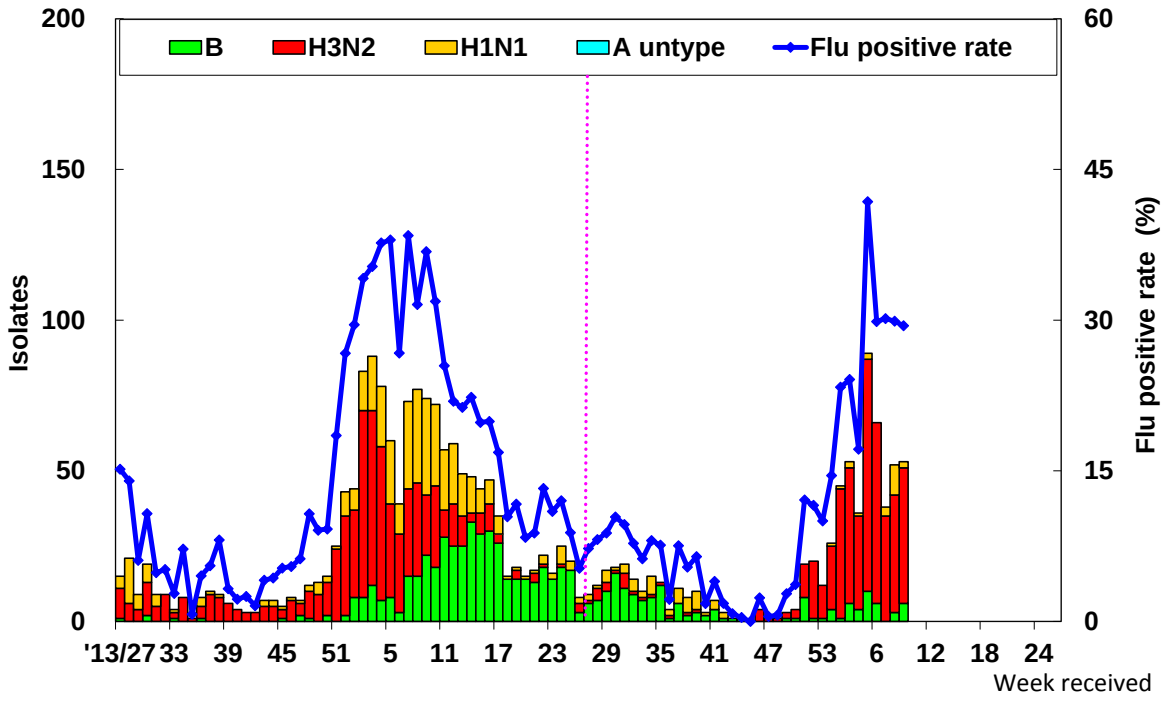

病毒抗藥性：

2014 年 10 月 1 日至今未檢出克流感[Oseltamivir]抗藥性病毒株。分析結果如下表：

	檢驗數(n)	病毒抗藥性, n (%)
		Oseltamivir
A (H1N1)	6	0
A (H3N2)	64	0
B	15	0

肺炎及流感死亡監測

近期趨勢稍緩。各年齡別（0–49，50–64，65 歲以上）死因提及肺炎及流感死亡數以 65 歲以上最高。

全國肺炎及流感死亡監測
死亡日期截至
2015/03/14

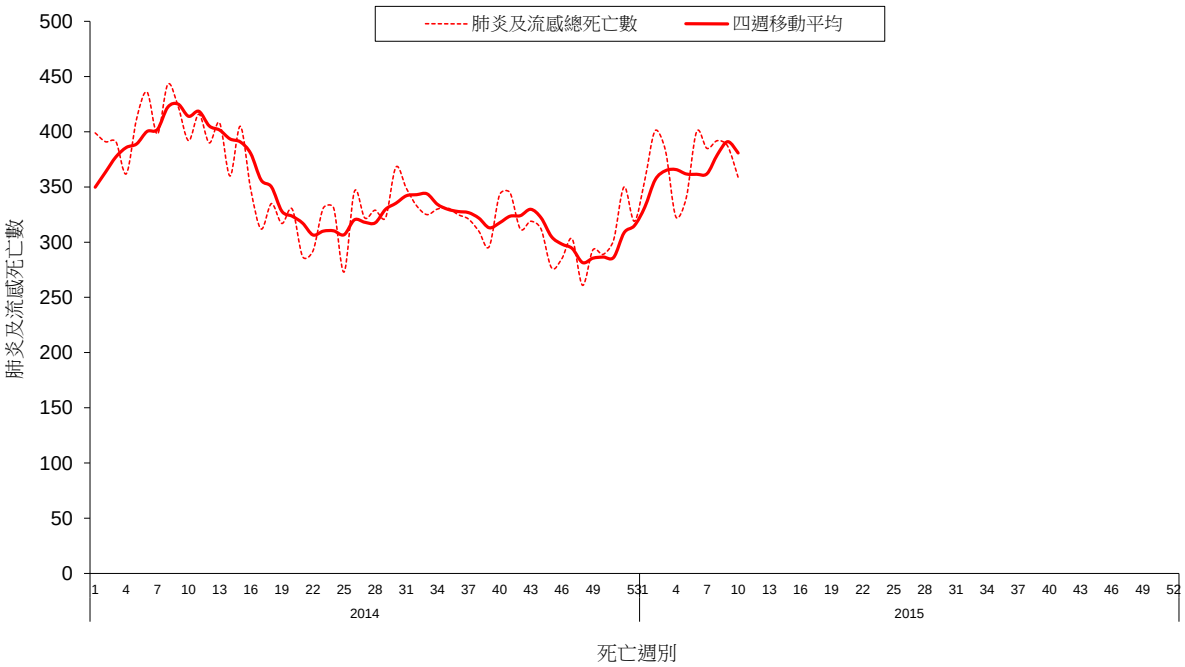

全國肺炎及流感死亡年齡別監測

死亡日期截至 2015/03/14

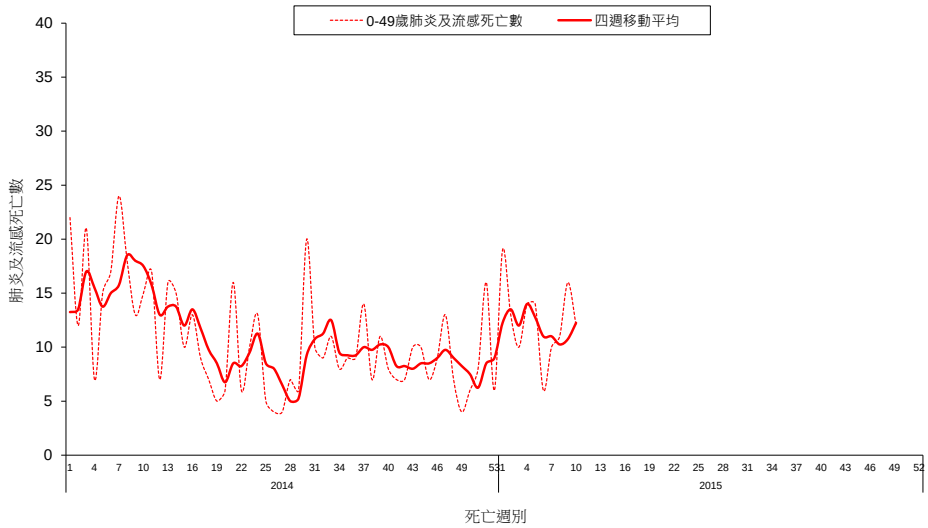

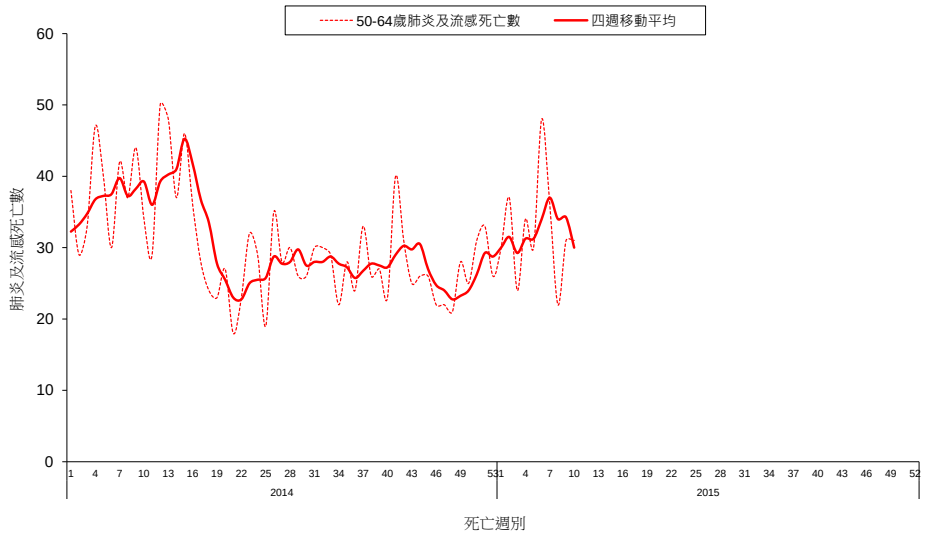

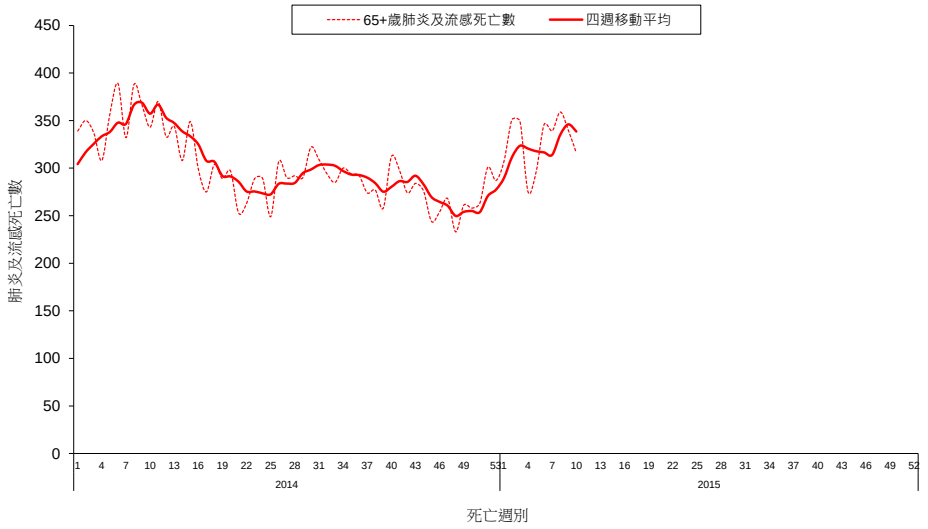

流感併發重症通報

2015 年第 11 週新增 20 例流感併發重症病例，分別為 11 例 H3N2、7 例 H1N1 及 2 例 B 型感染；新增 1 例 H3N2 感染經審查與流感相關死亡病例。自 2014 年 8 月 1 日起累計共 230 例確定病例，包括 56 例 H1N1 型、141 例 H3N2 型、4 例 A 未分型、29 例 B 型；35 例流感併發重症死亡病例（12 例 H1N1 型、21 例 H3N2 型及 2 例 B 型）。

流感併發重症依發病週個案數
2013/7/1 至今

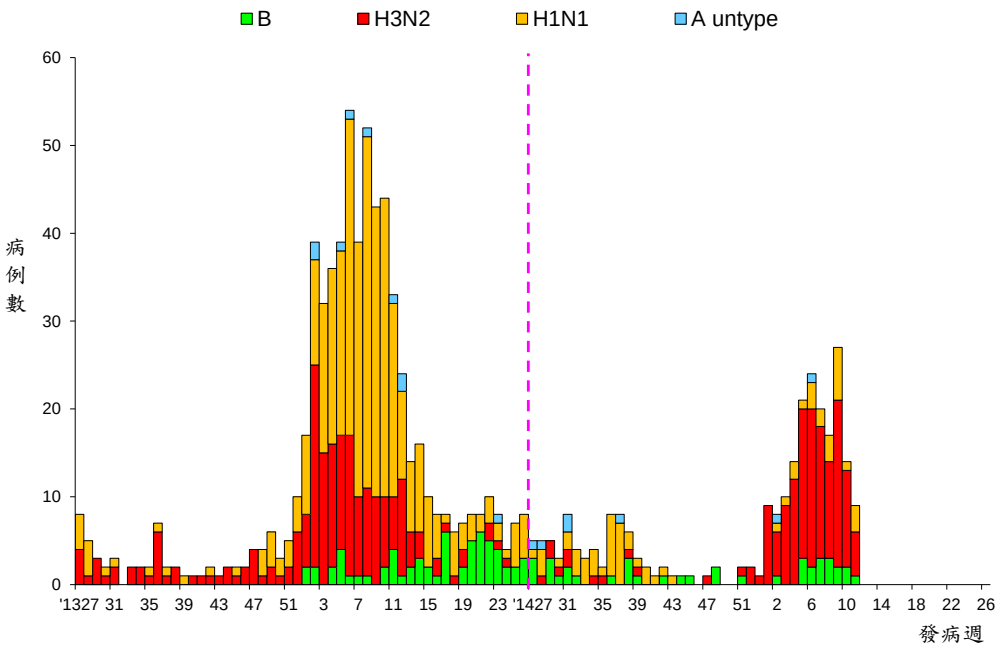

*病例定義為出現類流感症狀後兩週內因併發症(如肺部併發症、神經系統併發症、侵襲性細菌感染、心肌炎或心包膜炎等)而需加護病房治療或死亡，且經實驗室確診為流感病毒感染者。

流感併發重症依年齡別發生率
2014/8/1 至今

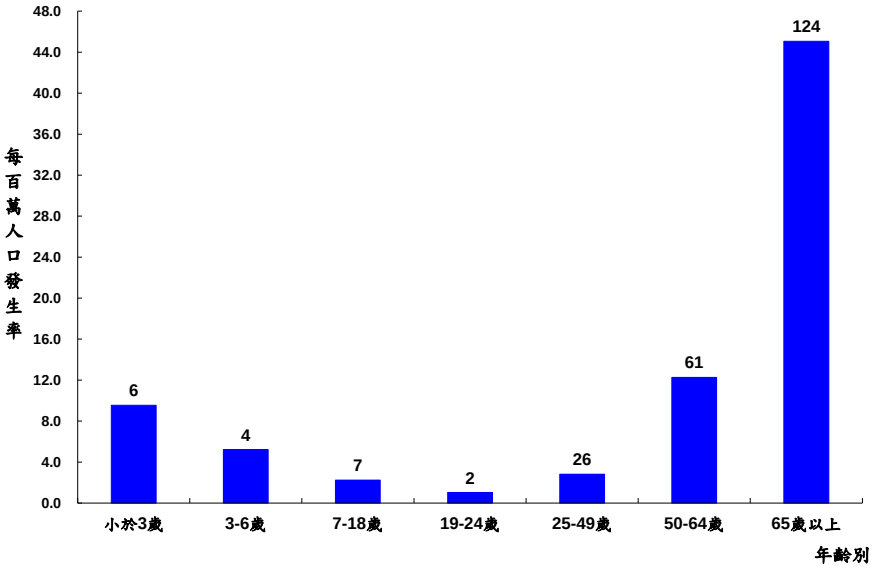

*標識數字為該年齡分層病例數。

門診及急診類流感監測

2015 年第 11 週全國健保門診類流感病例百分比為 1.4%，較前一週 1.3%上升；全國急診類流感病例百分比為 11.1%，較前一週 10.3%上升。

門診及急診類流感病例百分比
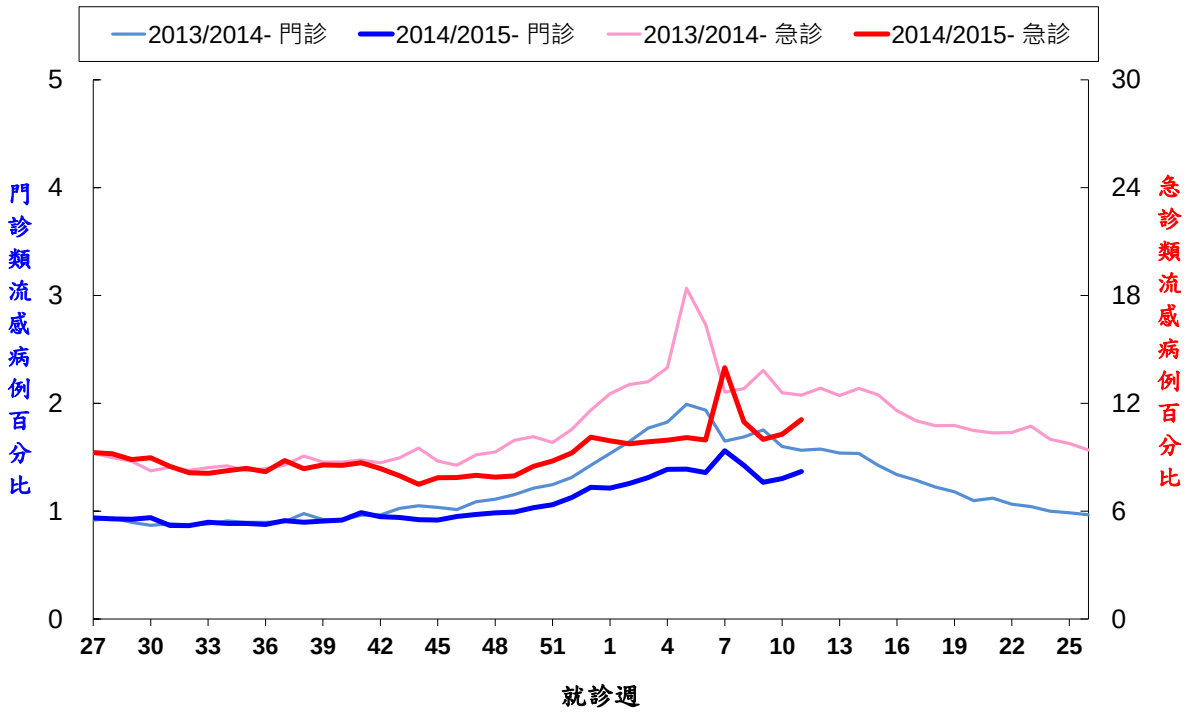
2013/7/1 至今