



國內疫情總結：2013 年第 40 週 (2013 年 9 月 29 日至 2013 年 10 月 5 日)

台灣流感疫情目前處於低點；社區流行病毒以 H3N2 型流感病毒為主。

- 2013 年第 38 週共檢驗 111 件呼吸道檢體，其中 9 (8%) 件為流感病毒陽性，8 (7%) 件為 H3N2 流感病毒陽性，1 (1%) 件為 H1N1 流感病毒陽性。
- 2013 年第 40 週新增 2 例流感併發症確定病例 (均為 H3N2 型)，無新增經審查與流感相關死亡病例。自 2013 年 7 月 1 日起累計共 128 例流感併發症病例，包括 99 例 H3N2 型及 29 例 H1N1 型；共 38 例流感併發症病例需加護病房治療；8 例流感併發症死亡病例 (5 例 H3N2 型、3 例 H1N1 型)。
- 2013 年第 39 週死因提及肺炎及流感之死亡病例數 273 例，較前一週 257 例上升。
- 2013 年第 40 週門診類流感就診人數約為 38,000 人，病例百分比為 0.9%，較前一週(0.92%) 下降 2.2%。
- 2013 年第 40 週急診類流感就診病例百分比為 8.75%，與前一週(8.74%)持平。

病毒監測

2013 年第 38 週共檢驗 111 件呼吸道檢體，其中 9 (8%) 件為流感病毒陽性，8 (7%) 件為 H3N2 流感病毒陽性，1 (1%) 件為 H1N1 流感病毒陽性。

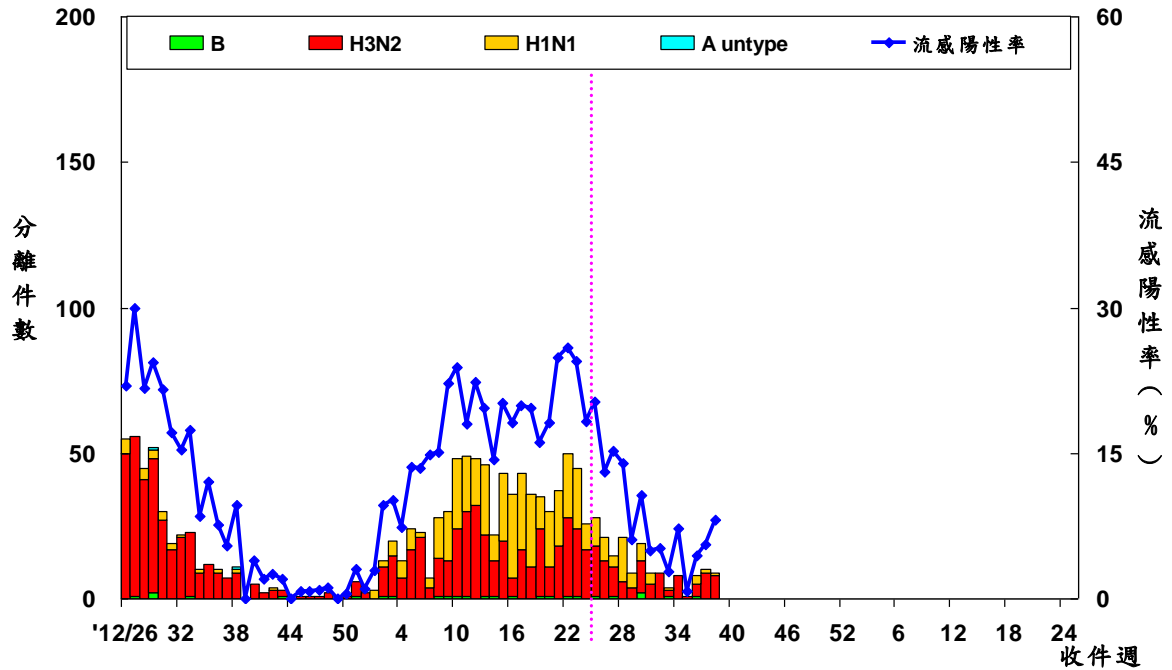
	第 38 週	2013/7/1 起累積資料
總檢驗檢體數	111	1952
陽性檢體數 (%)	9(8)	143(7)
陽性檢體病毒分型		
A 型流感 (佔陽性檢體%)	9(100)	138(97)
A (H1N1) (佔 A 型流感%)	1(11)	48(35)
A (H3N2)	8(89)	90(65)
無法分型	0(0)	0(0)
尚未分型	0(0)	0(0)
B 型流感	0(0)	5(3)





病毒分析:2013 年 10 月 1 日迄今尚無流感病毒與 2013-2014 流感季疫苗株之抗原分析結果。

全國病毒合約實驗室 2012-2014 流感病毒分型趨勢圖



病毒抗藥性:2013 年 10 月 1 日至今尚無流感病毒對神經胺酶抑制劑(克流感[oseltamivir])的抗藥性分析結果：

	檢驗數(n)	病毒抗藥性, n (%)
		Oseltamivir
A (H1N1)	0	0
A (H3N2)	0	0
B	0	0

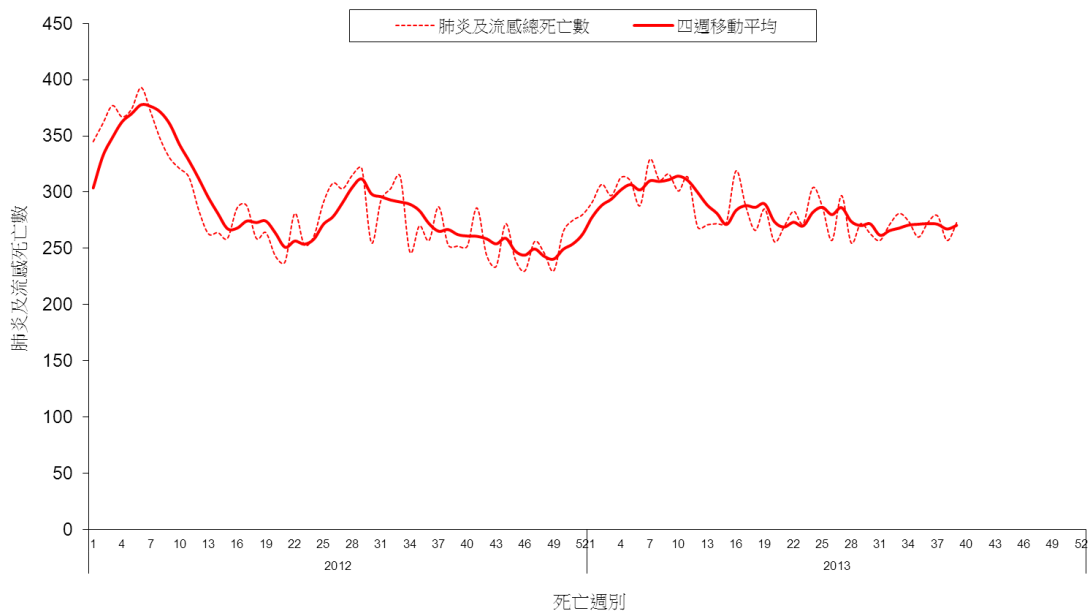




肺炎及流感死亡監測

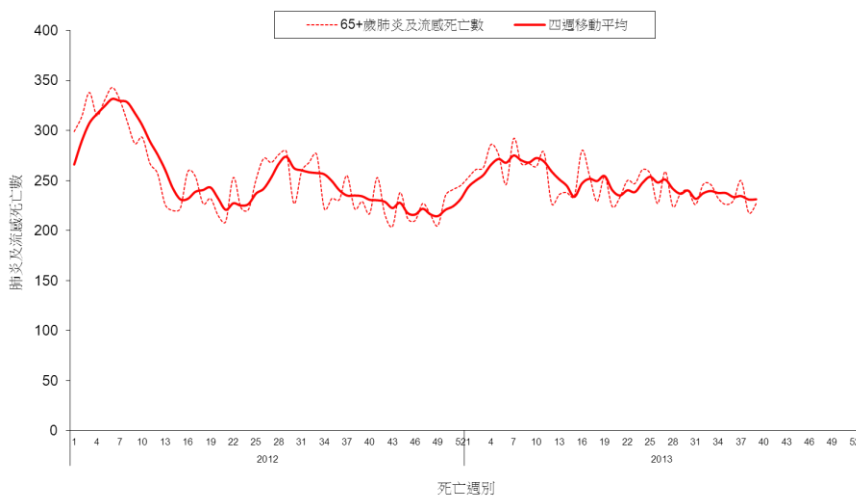
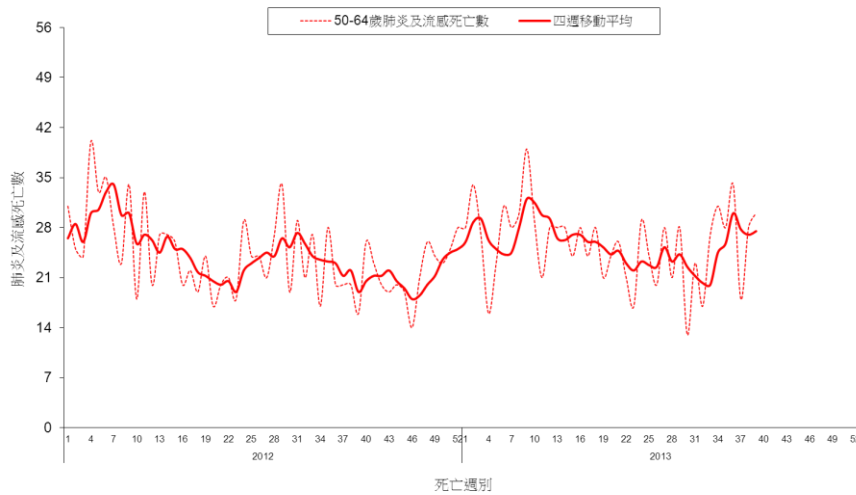
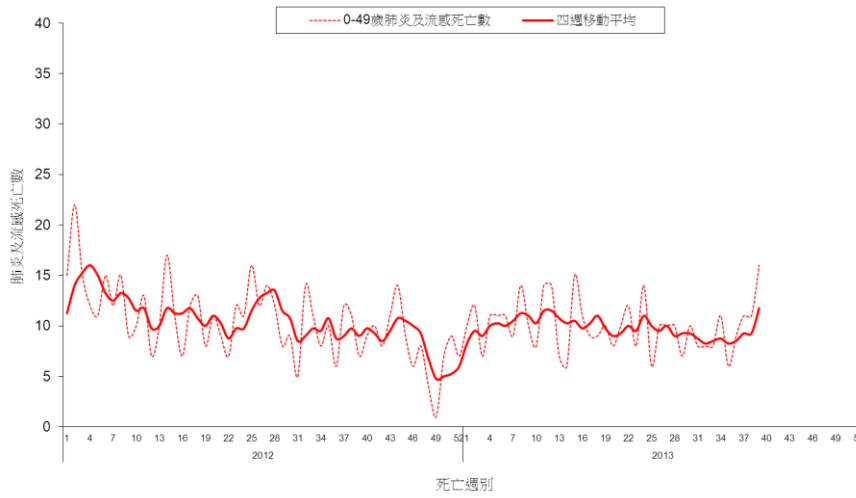
2013 年第 39 週共有 273 例死因提及肺炎及流感之病例，該週肺炎及流感死亡病例數較前一週 257 例上升。各年齡別 (0-49, 50-64, 65 歲以上) 死因提及肺炎及流感死亡數以 65 歲以上最高。

全國肺炎及流感死亡監測 死亡日期截至 2013/9/28





全國肺炎及流感死亡年齡別監測 死亡日期截至 2013/9/28

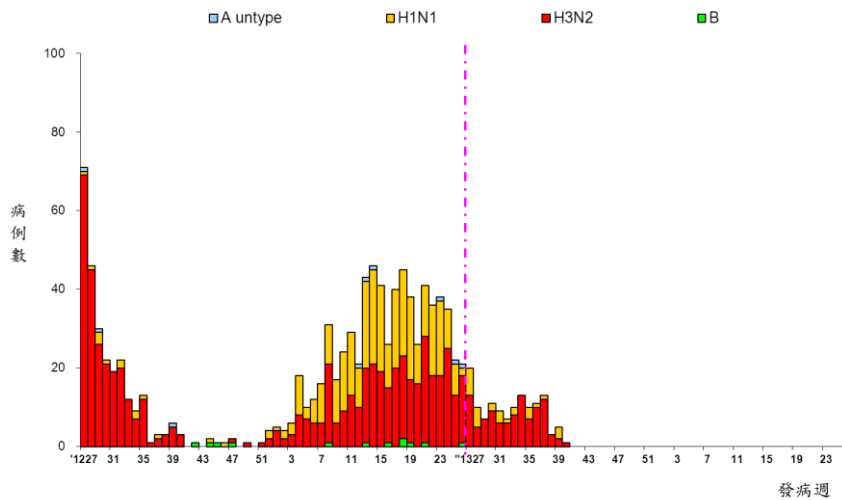




流感併發症通報

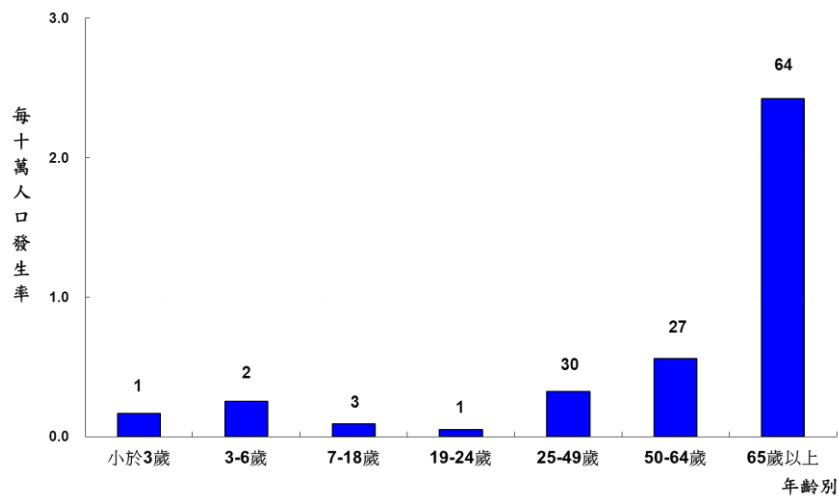
2013 年第 40 週新增 2 例流感併發症確定病例 (均為 H3N2 型)，無新增經審查與流感相關死亡病例。自 2013 年 7 月 1 日起累計共 128 例流感併發症病例，包括 99 例 H3N2 型及 29 例 H1N1 型；共 38 例流感併發症病例需加護病房治療；8 例流感併發症死亡病例 (5 例 H3N2 型、3 例 H1N1 型)。

流感併發症依發病週個案數 2012/7/1 至今



病例定義為確認流感病毒感染，且因肺部或神經系統併發症，心肌炎或心包膜炎、侵入性細菌感染而住院，需加護病房照顧或死亡者。

流感併發症依年齡別發生率 2013/7/1 至今



標識數字為該年齡分層病例數。





門診及急診類流感監測

2013 年第 40 週全國健保門診類流感病例百分比為 0.9%，較前一週(0.92%)下降 2.2%。全國急診類流感病例百分比為 8.75%，與前一週(8.74%)持平。

門診及急診類流感病例百分比

2012/7/1 至今

