



國內疫情總結：2014 年第 17 週 (4 月 20 日至 4 月 26 日)

台灣流感疫情逐步脫離流行期；目前社區流行病毒以 B 型流感病毒為主。

- 2014 年第 15 週流感病毒陽性率為 19.8%，陽性檢體中 65.9% 為 B 型流感病毒。
- 2014 年第 17 週新增 12 例流感併發症確定病例，新增 1 例經審查與流感相關死亡病例。自 2013 年 7 月 1 日起累計共 1673 例流感併發症病例，576 例流感併發症病例需加護病房治療，139 例流感併發症死亡病例。
- 2014 年第 17 週門診類流感就診人數約為 64,013 人次，近期門急診類流感就診病例百分比呈下降趨勢。

病毒監測

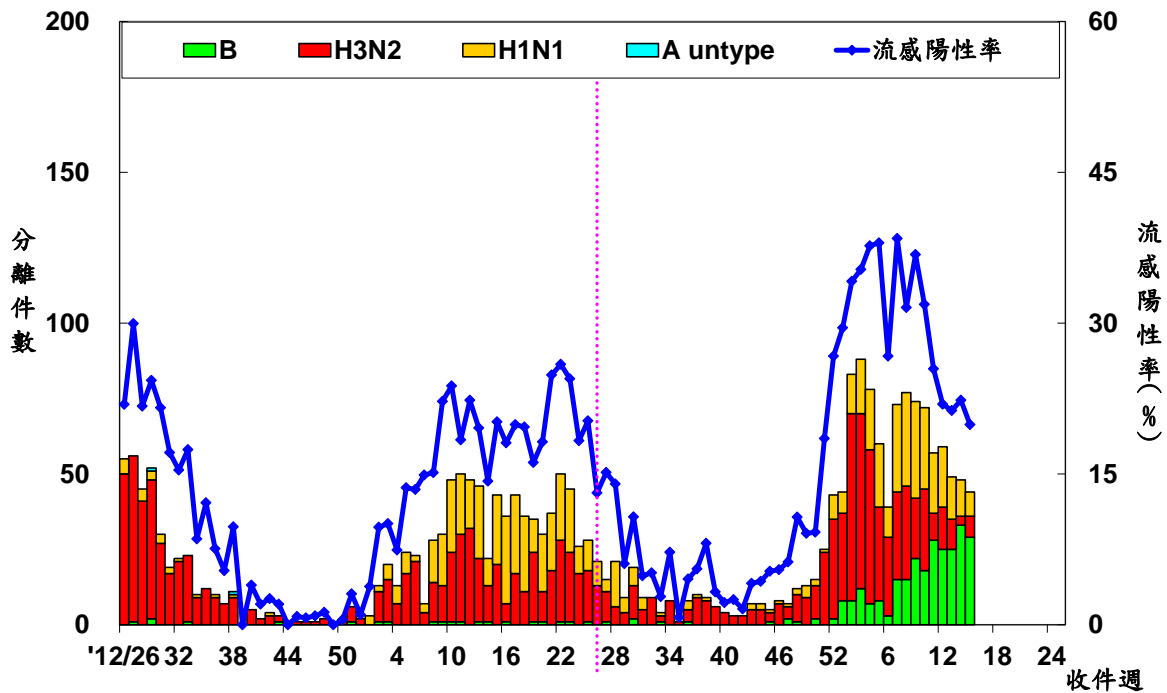
	2014 年第 15 週	2013/7/1 起累積資料
總檢驗檢體數	222	7199
陽性檢體數 (%)	44(19.8)	1246(17.3)
陽性檢體病毒分型		
A 型流感 (佔陽性檢體%)	15(34.1)	977(78.4)
A (H1N1) (佔 A 型流感%)	8(53.3)	354(36.2)
A (H3N2)	7(46.7)	623(63.8)
無法分型	0(0)	0(0)
尚未分型	0(0)	0(0)
B 型流感	29(65.9)	269(21.6)





病毒分析：2013 年 10 月 1 日迄今共分型 241 株流感病毒。在已分型病毒中，H1N1 型病毒均與 2013–2014 流感疫苗株 A/California/7/2009pdm09 吻合；98% H3N2 型病毒與 2013–2014 流感疫苗株 A/Victoria/361/2011 吻合；僅 23% B 型病毒與 2013–2014 流感疫苗株 B/Massachusetts/2/2012 吻合。

全國病毒合約實驗室 2012–2014 流感病毒分型趨勢圖



病毒抗藥性：

2013 年 10 月 1 日至今未檢出克流感[Oseltamivir]抗藥性病毒株。分析結果如下表：

	檢驗數(n)	病毒抗藥性, n (%)
		Oseltamivir
A (H1N1)	52	0
A (H3N2)	43	0
B	8	0

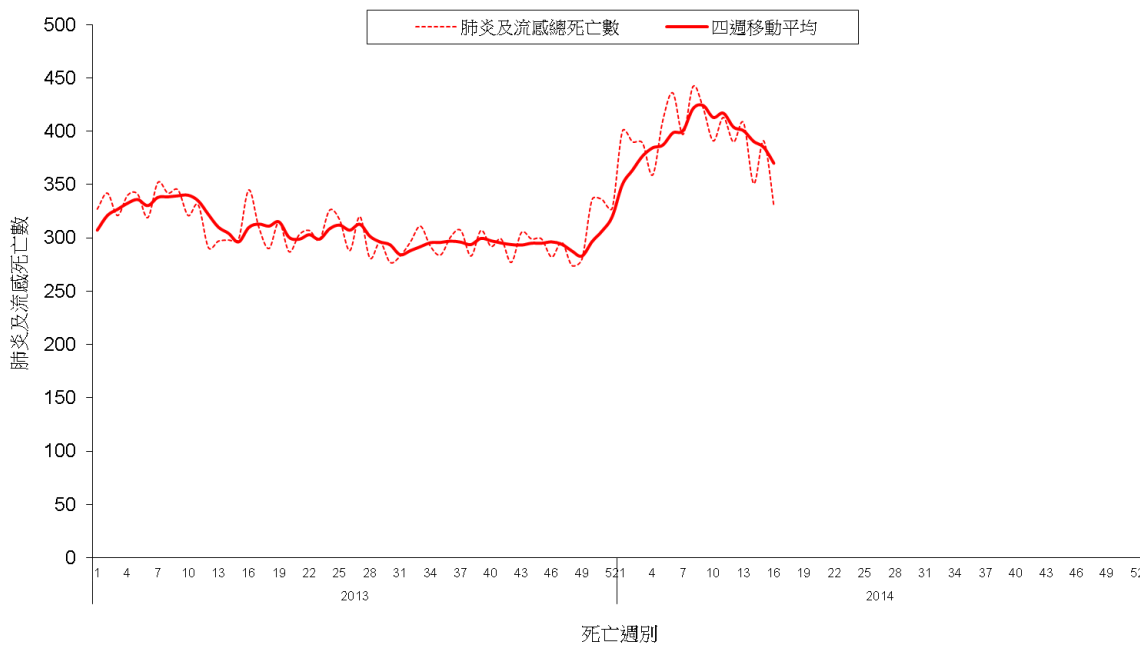




肺炎及流感死亡監測

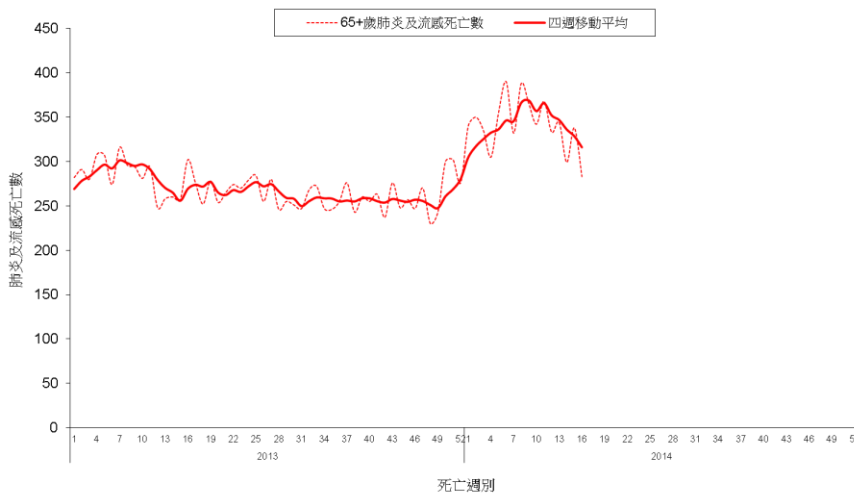
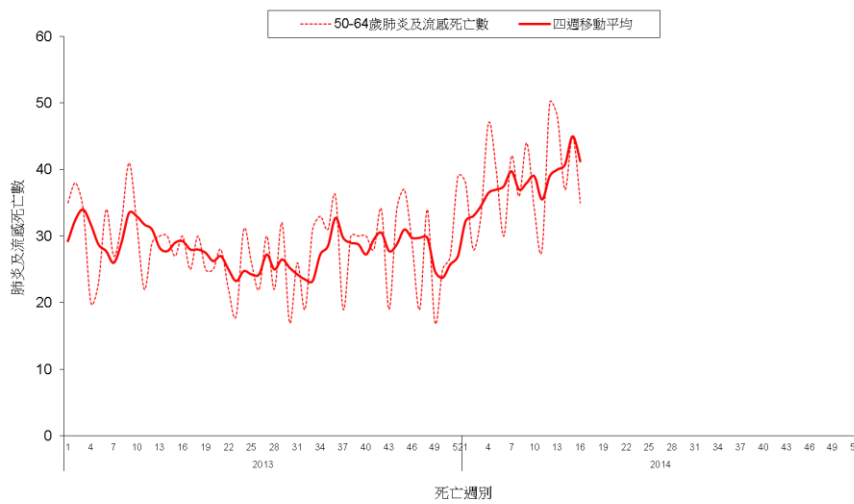
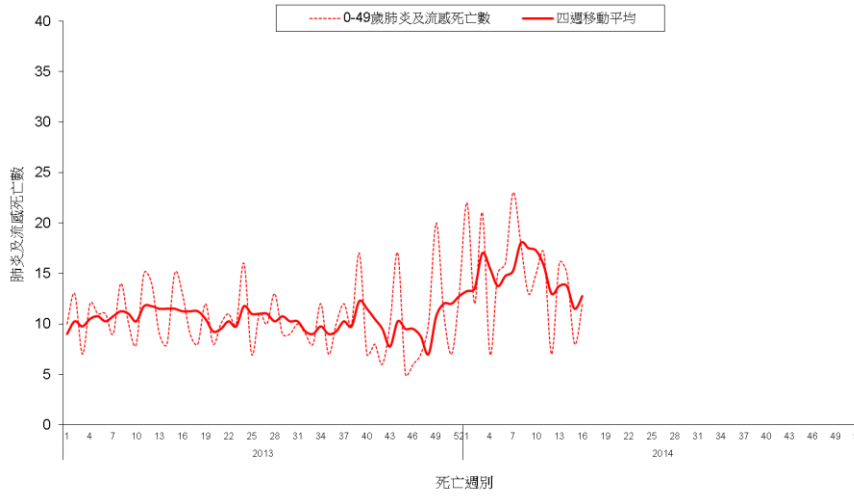
2014 年自第 8 週起逐漸穩定下降。各年齡別 (0-49, 50-64, 65 歲以上) 死因提及肺炎及流感死亡數以 65 歲以上最高。

全國肺炎及流感死亡監測 死亡日期截至 2014/04/19





全國肺炎及流感死亡年齡別監測 死亡日期截至 2014/04/19

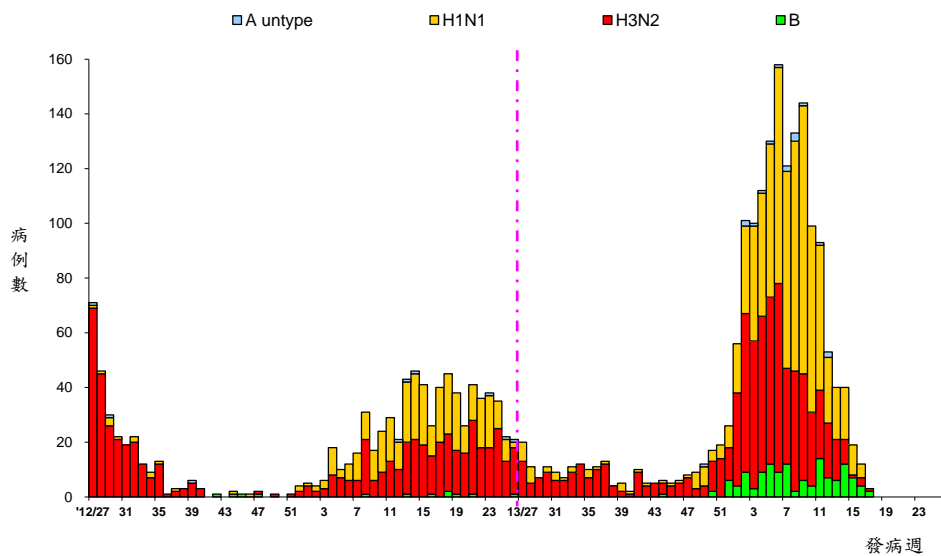




流感併發症通報

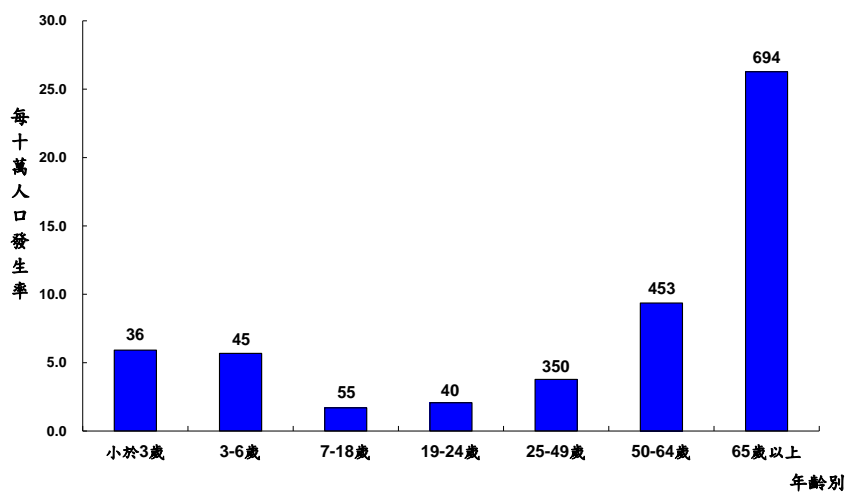
2014 年第 17 週新增 12 例流感併發症確定病例 (4 例 H1N1 型、4 例 H3N2 型、4 例 B 型)，新增 1 例經審查與流感相關死亡病例 (H1N1 型)。自 2013 年 7 月 1 日起累計共 1673 例確定病例，包括 791 例 H1N1 型、734 例 H3N2 型、16 例 A 未分型、131 例 B 型、1 例同時感染 H1N1 及 H3N2 型；共 576 例流感併發症病例需加護病房治療；139 例流感併發症死亡病例 (91 例 H1N1 型、43 例 H3N2 型、1 例 A 未分型及 4 例 B 型)。

流感併發症依發病週個案數
2012/7/1 至今



* 病例定義為確認流感病毒感染，且因肺部或神經系統併發症，心肌炎或心包膜炎、侵入性細菌感染而住院，需加護病房照顧或死亡者。

流感併發症依年齡別發生率
2013/7/1 至今



* 標識數字為該年齡分層病例數。





門診及急診類流感監測

2014 年第 17 週全國健保門診類流感病例百分比為 1.29%，較前一週（1.34%）略降 3.7%。全國急診類流感病例百分比為 11.05%，較前一週（11.62%）略降 4.9%。

門診及急診類流感病例百分比

2012/7/1 至今

