行政院衛生署疾病管制局
Center for Disease Control, Taiwan

Influenza Express 流感速訊
2005/06 流感季節
2006 年第 11 週 (03 月 12 日至 03 月 18 日)

世界各地流感疫情：

1. **亞洲**地區：**香港**第 10 週（3/5-3/11）定醫(私人醫師)通報之流感求診率為較上週上升 6.9%，高於去年同期，近四週流行株以 A(H1)型流感病毒為主(299 例)，B 型次之(240 例)。**日本**第 9 週(2/27-3/5)定醫通報類流感病例較上週下降 35.3%，低於去年同期，近四週流行株以 A（H3）型流感病毒為主，A(H1)次之。
2. **美加**地區：**美國**流感監測第 10 週（3/5-3/11）疫情高於基準值，本週類流感求診率較上週下降，近 4 週流行株以 A 型不分型流感病毒為主。**加拿大**流感監測第 10 週（3/5-3/11）類流感求診率較上週下降，於期望範圍內，目前流行株以 A（H3N2）流感病毒為主。
3. **歐洲**地區：EISS 報導顯示，第 10 週(3/6-3/12)比利時、丹麥、法國、荷蘭、挪威及瑞士通報廣泛性流感病毒活動，德國及西班牙通報區域性流感病毒活動，愛沙尼亞、愛爾蘭、義大利、拉脫維亞、立陶宛、盧森堡及羅馬尼亞通報地方性流感病毒活動，近四週以 B 型為主。
4. 全球(以 Flu-net 資料為主)各地流感監測顯示，第 10 週突尼西亞、西班牙、以色列及盧森堡通報區域性流感病毒活動，芬蘭、法國、希臘、拉脫維亞，烏克蘭、羅馬尼亞及俄羅斯聯邦通報地方性流感病毒活動。

總結：本週流感監測顯示，第 10 週歐洲有超過半數的國家通報中級流感活動，香港宣布進入流感流行季。

台灣類流感疫情：

1. 95 年第 11 週（95/03/12-03/18）診所定點醫師通報類流感病例比率與前 1 週持平（見附圖一），近 4 週（95 年第 08-11 週）類流感病例比率(%)為：3.85、4.08、3.99、4.00；本週與前 1 週比較，除台北區較前 1 週稍有上升外，餘五區則呈持平或下降。
2. 本局合約實驗室監測 95 年第 08-11 週之採檢定醫檢體 呼吸道病毒主要以檢出 INFA(H1) (Influenza virus A) 、HSV（Herpes simplex virus）及 Adenovirus 為多。2006 年迄今流感病毒以 A(H1N1)為主(見附圖三)。

總結：本週台灣地區流感監測顯示基隆市、桃園縣、新竹市及台中縣略高於閾值(該縣市過去三年同期平均值)(見附圖二)，2006 年迄今流感流行株以 A（H1N1）為主。

圖一.台灣每週診所定點醫師類流感病例比率比較

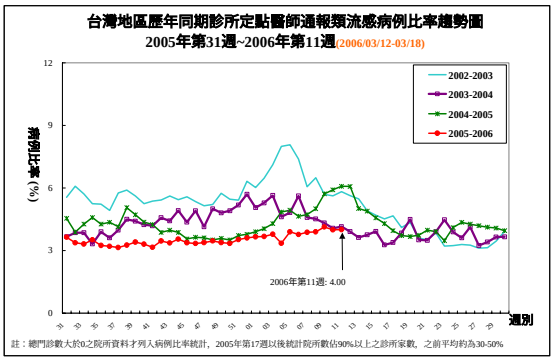

圖二. 台灣各地流感監測地理分佈圖

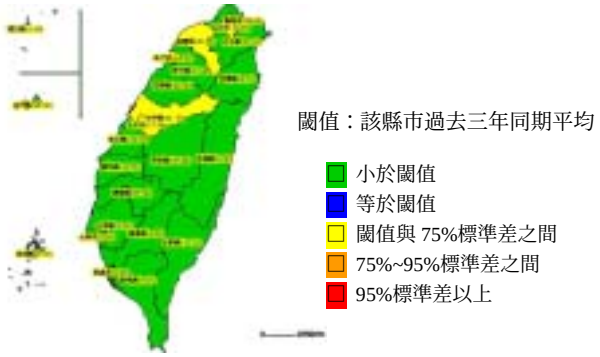

圖三.實驗室流感病毒分型圖

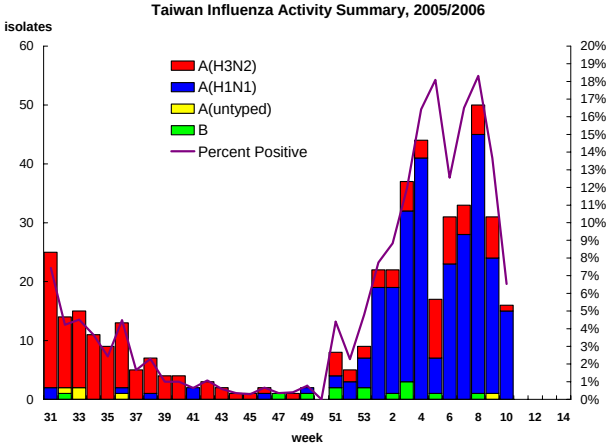

資料來源

世界各地流感疫情：WHO flu-net、美國 CDC、加拿大 PHAC、歐洲 EISS、澳洲 DHA、紐西蘭 PHS、日本厚生省感染症研究所、香港 CHP

台灣類流感疫情：疾病管制局

流感速訊是由台灣疾病管制局每週報告有關 2005/06 流感季節資訊，並總結本地及世界各地流感季節疫情。

防疫視同作戰　　團結專精實幹