



國內疫情總結：2015 年第 13 週（2015 年 3 月 29 日至 2015 年 4 月 4 日）

台灣流感疫情處流行高峰期；近期社區檢出病毒型別以 A(H3N2)型為主，B 型流感病毒有增加趨勢。

- 2015 年第 11 週社區流感病毒陽性率為 32.9%，陽性檢體中 72.9%為 A 型流感病毒。
- 2015 年第 13 週新增 33 例流感併發重症病例，8 例經審查與流感相關死亡病例。自 2014 年 8 月 1 日起累計 301 例流感併發重症病例，48 例流感併發重症死亡病例。
- 2015 年第 13 週門診類流感就診人數約為 72,701 人次，急診就診病例百分比比較前一週上升，門診就診病例百分比與前一週持平。

病毒監測

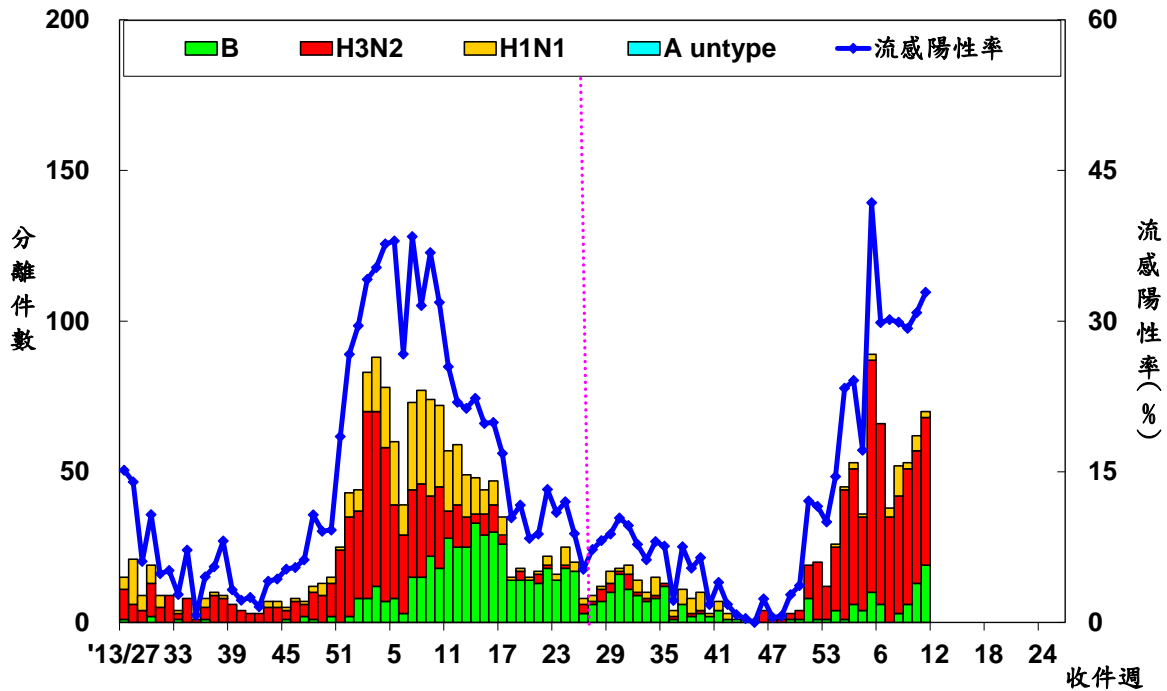
	2015 年第 11 週	2014/7/1 起累積資料
總檢驗檢體數	213	6507
陽性檢體數 (%)	70(32.9)	829(12.7)
陽性檢體病毒分型		
A 型流感 (佔陽性檢體%)	51(72.9)	638(77)
A (H1N1) (佔 A 型流感%)	2(3.9)	76(11.9)
A (H3N2)	49(96.1)	562(88.1)
無法分型	0(0)	0(0)
尚未分型	0(0)	0(0)
B 型流感	19(27.1)	191(23)





病毒分析：2014 年 10 月 1 日迄今共分型 148 株流感病毒。在已分型病毒中，100% H1N1 型病毒與 2014–2015 流感疫苗株 A/California/7/2009pdm09 吻合；47% H3N2 型病毒與 2014–2015 流感疫苗株 A/Texas/50/2012 吻合；57% B 型病毒與 2014–2015 流感疫苗株 B/Massachusetts/2/2012 吻合。

全國病毒合約實驗室 2013–2015 流感病毒分型趨勢圖



病毒抗藥性：

2014 年 10 月 1 日至今未檢出克流感[Oseltamivir]抗藥性病毒株。分析結果如下表：

	檢驗數(n)	病毒抗藥性, n (%)
		Oseltamivir
A (H1N1)	9	0
A (H3N2)	78	0
B	18	0

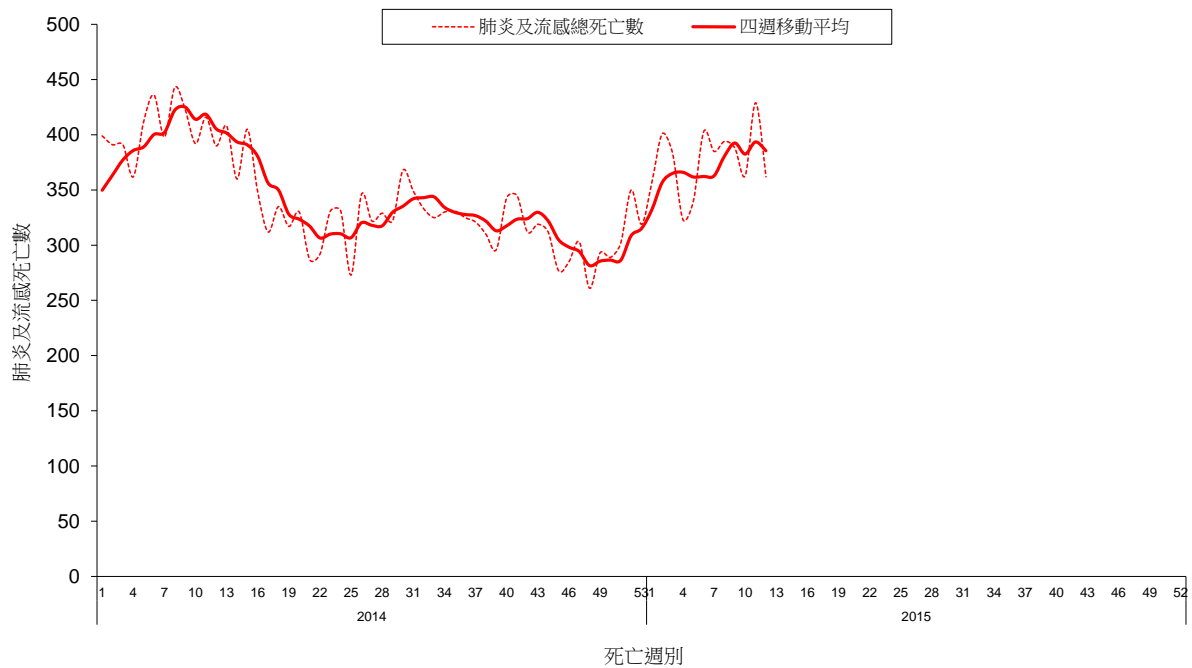




肺炎及流感死亡監測

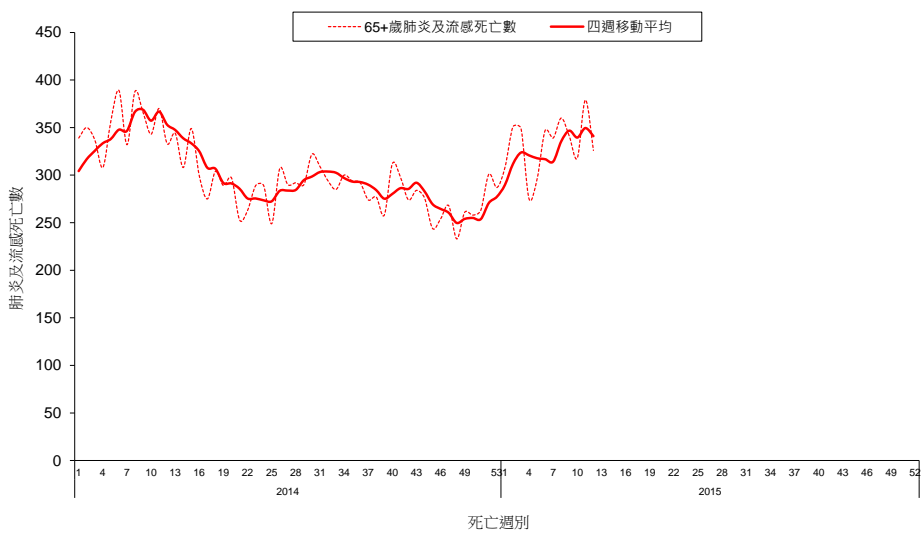
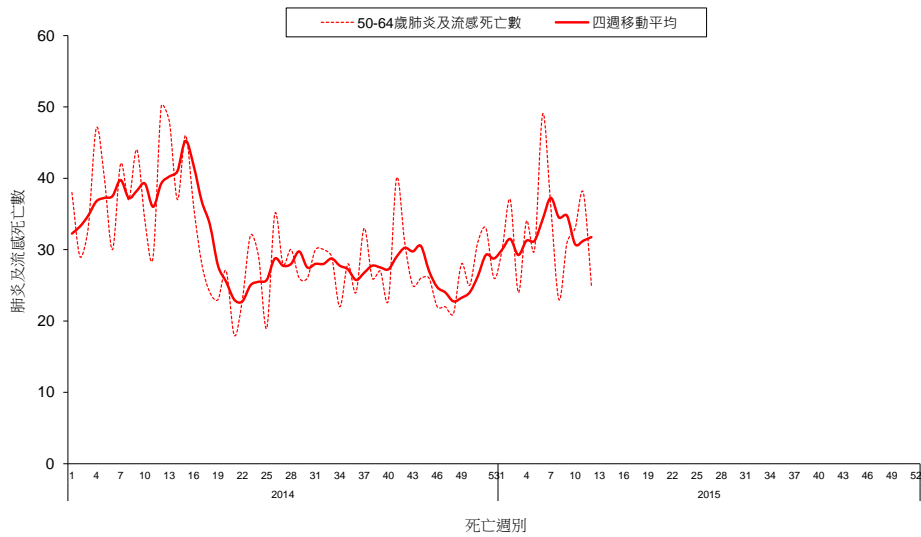
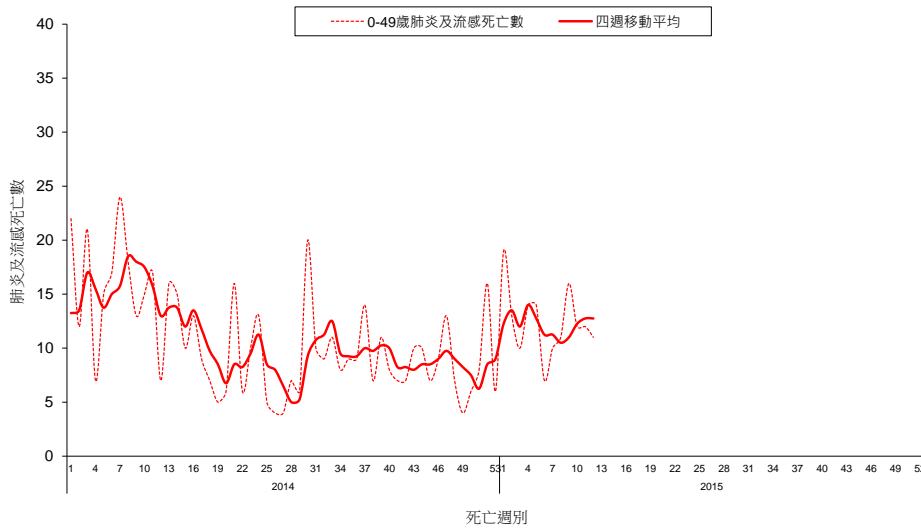
近期趨勢持平。各年齡別（0-49，50-64，65 歲以上）死因提及肺炎及流感死亡數以 65 歲以上最高。

全國肺炎及流感死亡監測 死亡日期截至 2015/03/28





全國肺炎及流感死亡年齡別監測 死亡日期截至 2015/03/28

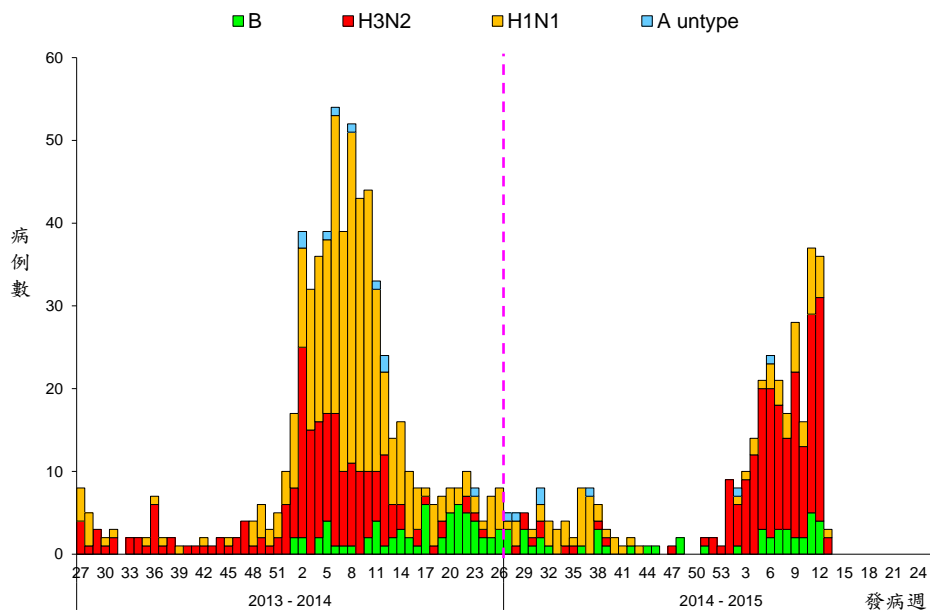




流感併發重症通報

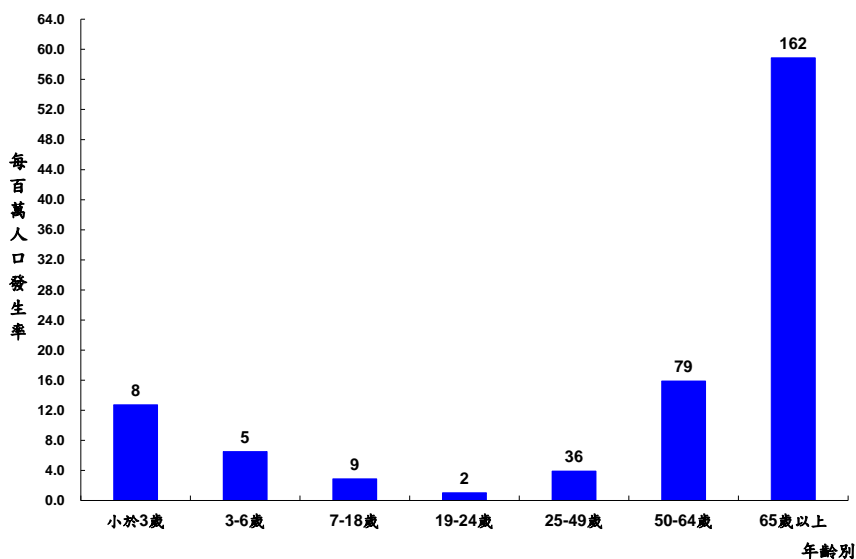
2015 年第 13 週新增 33 例流感併發重症病例，分別為 26 例 H3N2、4 例 H1N1 及 3 例 B 型感染；新增 8 例經審查與流感相關死亡病例，均為 H3N2。自 2014 年 8 月 1 日起累計共 301 例確定病例，包括 70 例 H1N1 型、190 例 H3N2 型、4 例 A 未分型、37 例 B 型；48 例流感併發重症死亡病例（15 例 H1N1 型、31 例 H3N2 型及 2 例 B 型）。

流感併發重症依發病週個案數 2013/7/1 至今



*病例定義為出現類流感症狀後兩週內因併發症(如肺部併發症、神經系統併發症、侵襲性細菌感染、心肌炎或心包膜炎等)而需加護病房治療或死亡，且經實驗室確診為流感病毒感染。

流感併發重症依年齡別發生率 2014/8/1 至今



*標識數字為該年齡分層病例數。





門診及急診類流感監測

2015 年第 13 週全國健保門診類流感病例百分比為 1.5%，與前一週 1.5%持平；全國急診類流感病例百分比為 12.2%，較前一週 11.6%上升。

門診及急診類流感病例百分比

2013/7/1 至今

