國內疫情摘要

流感病毒活動上升，A 型 H1N1 佔比上升

- 社區流行 A 型流感，近 4 週流感病毒以 A/H3N2 為主，A/H1N1 呈上升趨勢。
- 第 18 週類流感門急診總就診人次較前一週上升，整體趨勢上升且高於 2020 年及 2021 年同期。
- 本流感季(自 2022 年 10 月 1 日起)累計 155 例流感併發重症病例(95 例 H3N2、54 例 H1N1、2 例 A 未分型及 4 例 B 型)，其中 22 例死亡。

實驗室監測 *

實驗室傳染病自動通報系統（LARS）

近 4 週流感陽性檢體數呈上升，檢出流感病毒 A 型佔 94%。

流感陽性件數趨勢

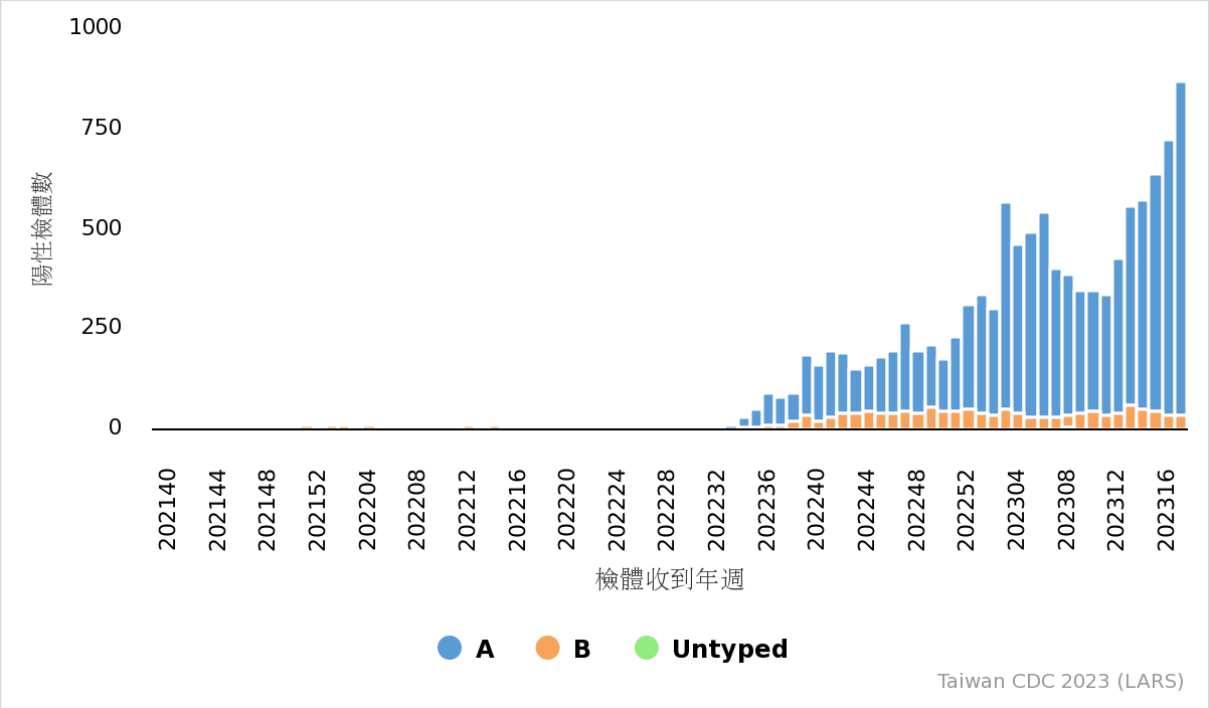

* 有關實驗室監測系統，請參閱此文獻：Jian, S. W., Chen, C. M., Lee, C. Y., & Liu, D. P. (2017). Real-Time Surveillance of Infectious Diseases: Taiwan's Experience. Health security, 15(2), 144-153

病毒性感染症合約實驗室監測

2023 年第 16 週流感病毒陽性率為 14.6 %，近 4 週(2023 年第 13 週至第 16 週)流感病毒分離株型別以 A/H3N2 為主，A/H1N1 檢出增加。每週資料可參閱網站：傳染病統計資料查詢系統。

病毒性感染症合約實驗室 - 流感病毒分型趨勢

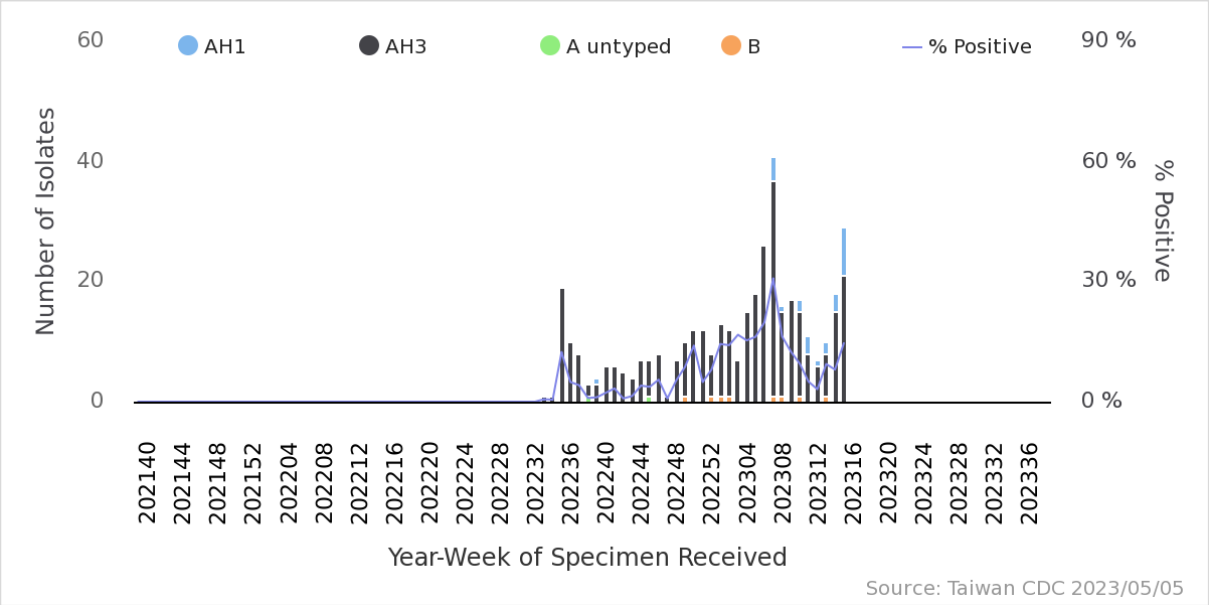

類流感監測

第 18 週門診及急診類流感就診病例百分比各為 0.9 及 10.5，門急診類流感總就診人次為 63,485，較前一週上升，整體趨勢上升且高於 2020 年及 2021 年同期。

門診及急診類流感就診病例百分比

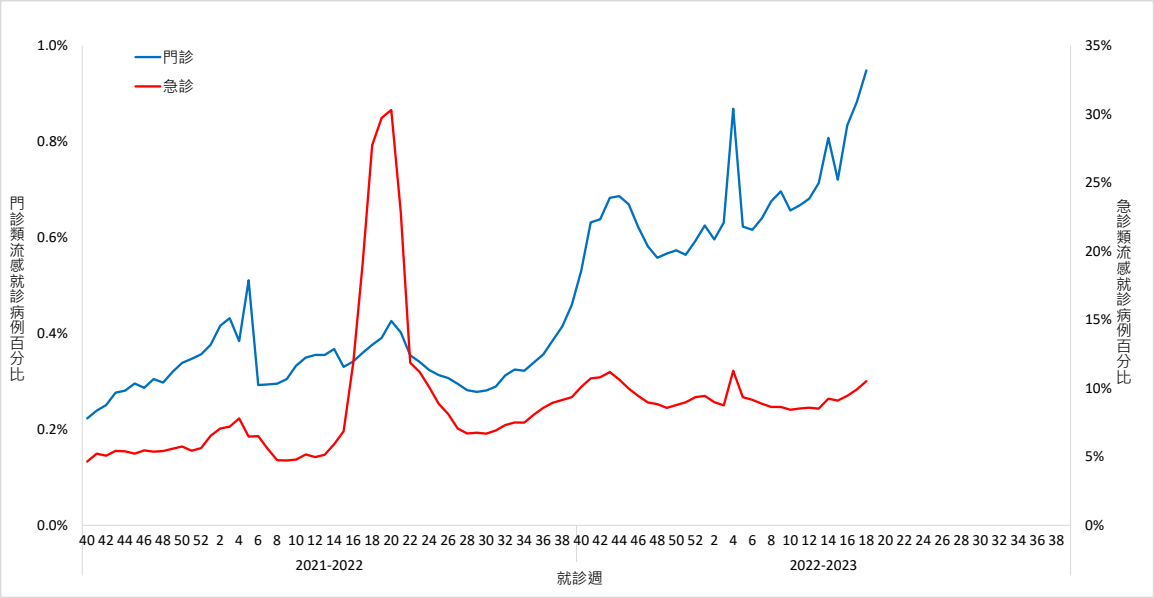

門診及急診類流感總就診人次

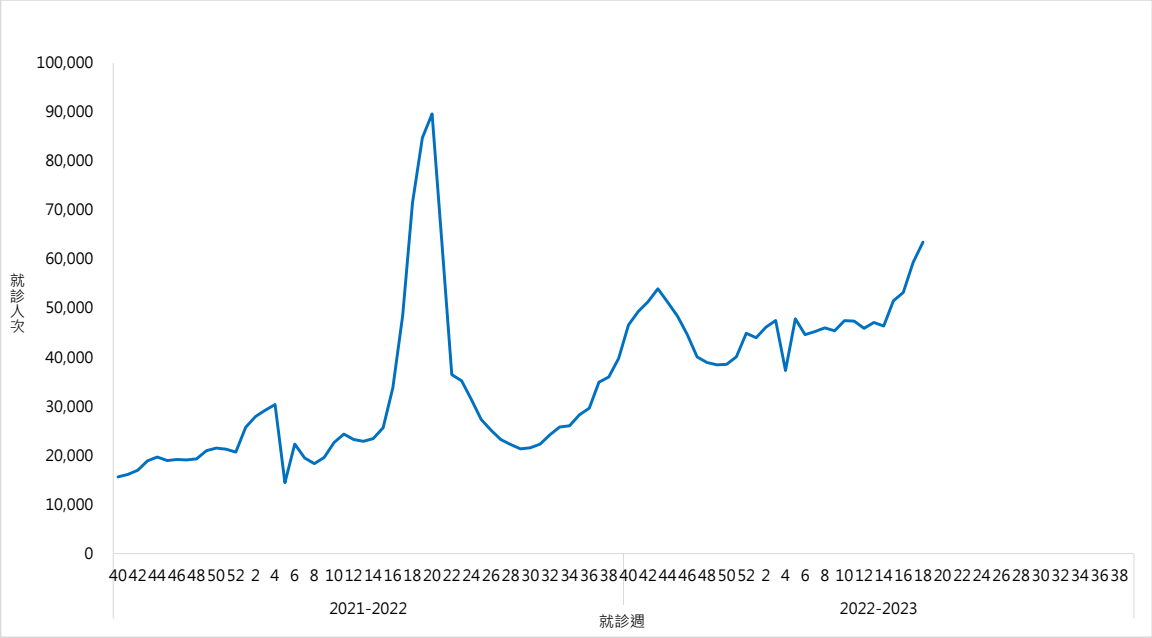

流感併發重症病例

新增 28 例流感併發重症病例(24 例 H1N1、4 例 H3N2)，重症病例中新增 2 例死亡(皆為 H1N1)；本流感季(自 2022 年 10 月 1 日起)累計 155 例重症病例(95 例 H3N2、54 例 H1N1、2 例 A 未分型及 4 例 B 型)，其中 22 例死亡(17 例 H3N2、4 例 H1N1 及 1 例 B 型)。

流感併發重症發生率及死亡率統計

2022/10/1 至 2023/5/8

年齡別	病例數	死亡數	每十萬人口累積發生率	每十萬人口累積死亡率
小於 3 歲	2	0	0.42	0
3-6 歲	4	0	0.51	0
7-18 歲	15	0	0.62	0
19-24 歲	1	0	0.06	0
25-49 歲	25	1	0.29	0.01
50-64 歲	36	5	0.69	0.10
65 歲以上	72	16	1.81	0.40
總計	155	22	0.67	0.09

肺炎及流感死亡監測

第 17 週肺炎及流感死亡人數較前一週略降，近期呈緩降；各年齡別（0–49，50–64，65 歲以上）死因提及肺炎及流感死亡數以 65 歲以上最高。詳細資料請參閱網站：傳染病統計資料查詢系統。
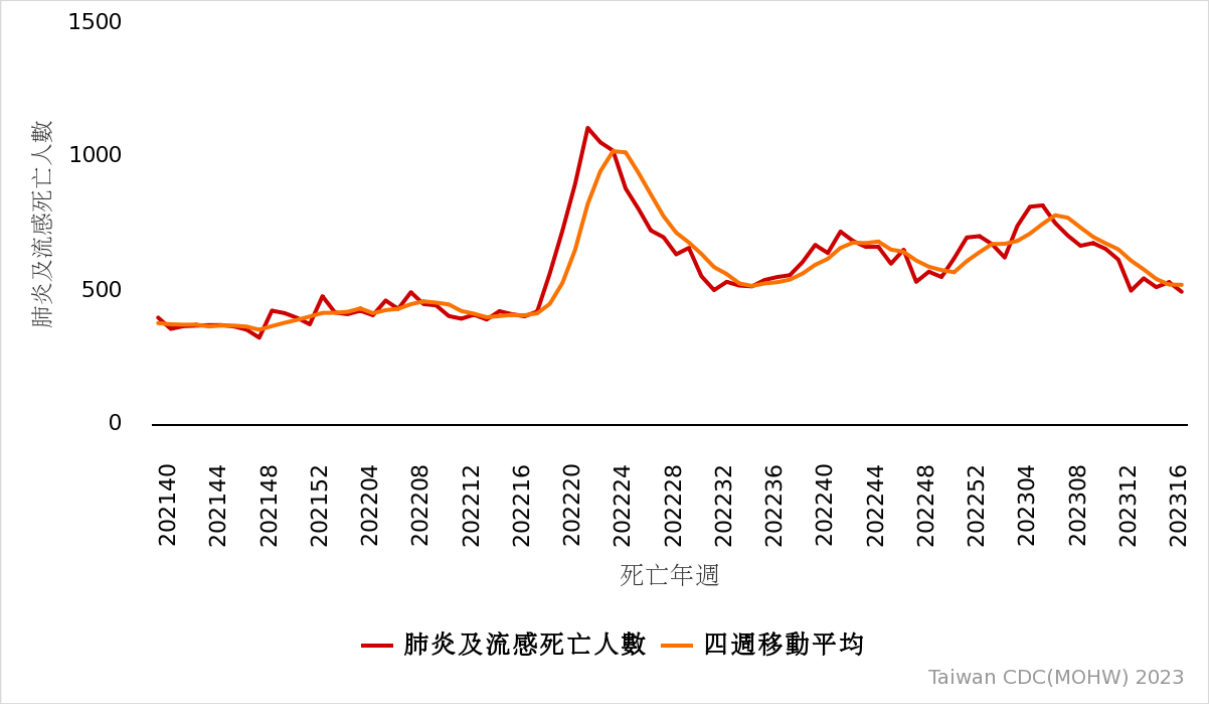
每週肺炎及流感死亡人數