



## 腸病毒疫情週報

## 國內疫情

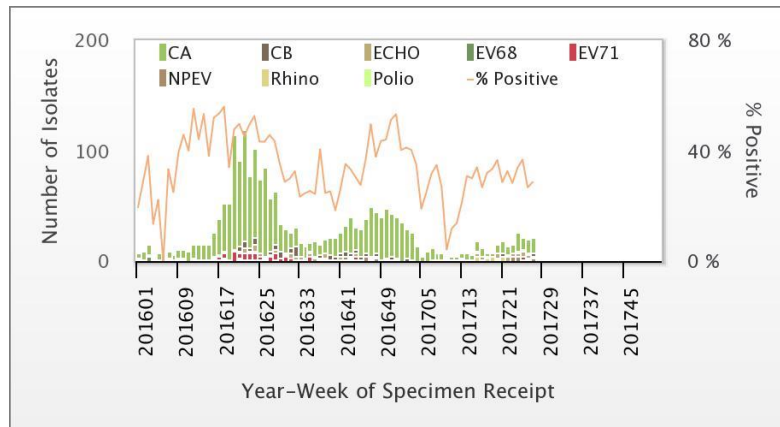
## 疫情現況摘要：

腸病毒輕症疫情逐漸升溫，本週全國健保門急診就診總人次超越流行閾值，進入流行期；社區近期檢出型別以克沙奇A型為多，持續有腸病毒71型病毒活動；今年迄今檢出26例腸病毒71型個案。本週新增1例感染克沙奇A6型腸病毒重症病例，今年累計6例(3例感染克沙奇A6型、2例伊科病毒5型及1例克沙奇A2型)。

## 一、社區病毒監測

- 2017 年第 27 週合約實驗室社區腸病毒陽性率為 28.6%，陽性檢體中 68.2% 為克沙奇 A 型，伊科病毒與腸病毒 71 型均各佔 4.5%。

腸病毒分離情形



各型病毒詳細資料可參閱：<http://nidss.cdc.gov.tw/ch/>

- 腸病毒71型監測(含醫院實驗室自動通報)：

今年共檢出 26 例腸病毒 71 型個案(均為輕症)，發生地區如下表。

2017 年檢出 EV71 陽性個案地區(本週無新增檢出之行政區、藍字為近 1 個月新增檢出之行政區)	
7 縣市	17 鄉鎮市區
桃園市	龍潭區、平鎮區、大園區、中壢區
台南市	永康區、東區、大內區、官田區
台中市	北屯區、大里區
台北市	北投區、士林區
新北市	汐止區、 <b>淡水區</b> 、鶯歌區
宜蘭縣	員山鄉
高雄市	鳳山區
2017 年年齡滿 3 個月齡(含)以上重症個案地區	
縣市	鄉鎮市區
嘉義縣	東石鄉
苗栗縣	頭份市
台南市	七股區
桃園市	龜山區
台北市	北投區

最新發生腸病毒 71 型陽性個案或年齡滿 3 個月(含)以上重症個案地區可參閱：

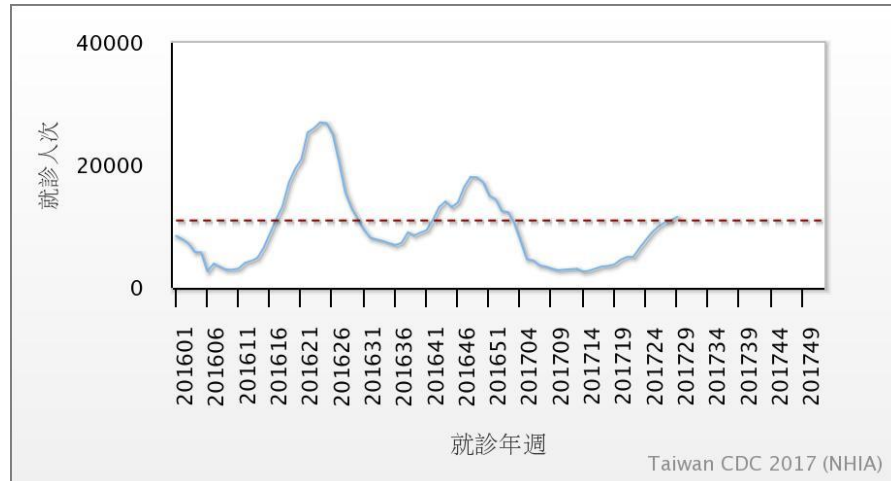
<http://www.cdc.gov.tw/professional/list.aspx?treeid=17C966DDE3C666A3&nowtreeid=FFF44E7C97D78FFD>



## 二、門、急診輕症監測

腸病毒輕症疫情逐漸升溫，第29週全國健保門急診就診總人次為11,592，較前一週上升5.4%，超越流行閾值(11,000人次)，進入流行期。

腸病毒健保門急診就診人次趨勢



2017 年流行閾值說明：

1. 計算方式：以近三年(2014-16)非腸病毒流行週\*之門急診就診總人次求算平均值(mean)及標準差(SD)，流行閾值定義為  $\text{mean} + 1.64 * \text{SD}$  (90%信賴區間上限)。

\*註：連續兩週社區腸病毒陽性件數占全年腸病毒陽性總件數百分比 $< 1.92\%$ \*\*的週別定義為非腸病毒流行週

\*\*註：假設全年腸病毒陽性件數平均分布於 52 週，則每週陽性件數占全年陽性件數百分比之期望值為  $1/52 = 1.92\%$

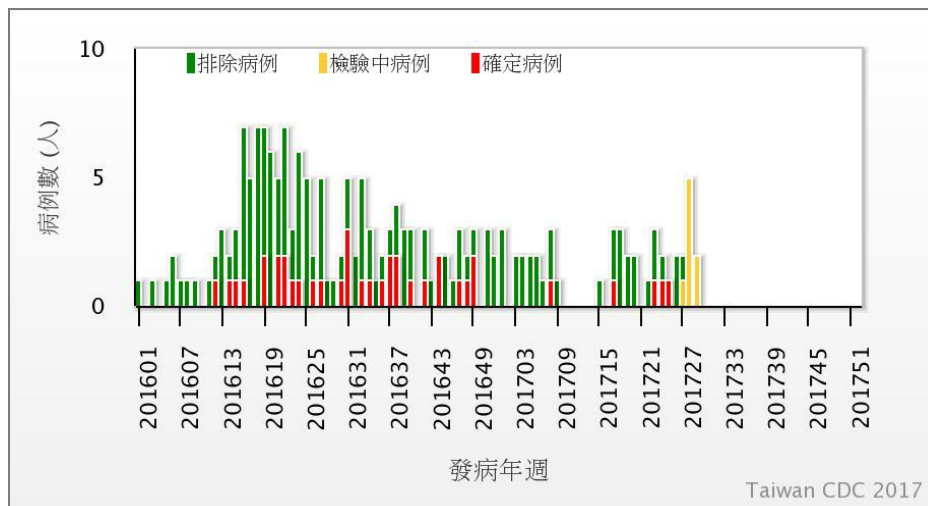
2. 代表意義：門急診就診總人次超過流行閾值代表疫情進入流行期。

就診人次可參閱：<http://nidss.cdc.gov.tw/ch/>

## 三、重症監測

本週新增 1 例感染克沙奇 A6 型腸病毒重症病例；2017 年迄今共通報 45 例疑似重症個案，其中 6 例確定病例，分別 3 例感染克沙奇 A6 型、2 例伊科病毒 5 型及 1 例克沙奇 A2 型。2016 年共通報 142 例疑似重症個案，其中 33 例確定個案(含 1 例死亡)，分別為 23 例腸病毒 71 型(含 1 例死亡)，克沙奇 A4 型、克沙奇 A6 型、克沙奇 B3 型各 2 例，克沙奇 A2 型、克沙奇 A5 型、克沙奇 B4 型、伊科病毒 18 型各 1 例。

腸病毒重症病例趨勢



每日最新趨勢圖及個案分布可參閱：<http://nidss.cdc.gov.tw/ch/SingleDisease.aspx?dc=1&dt=3&disease=0749>



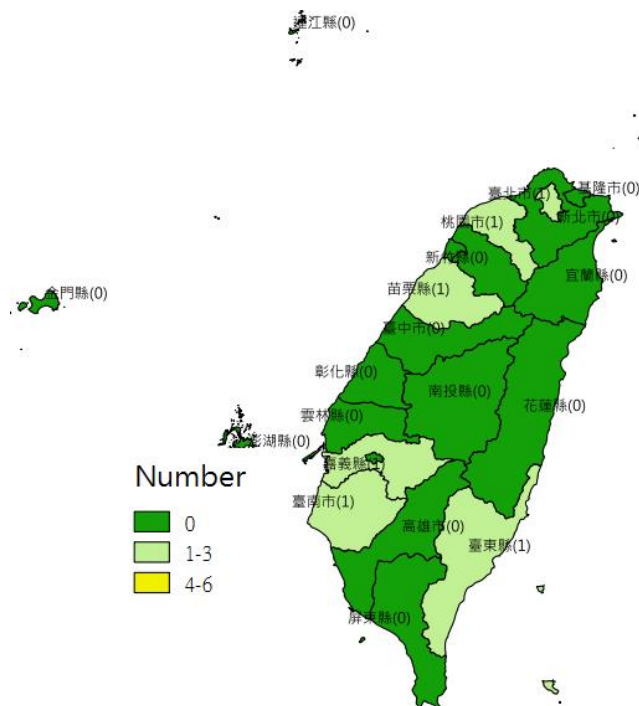
2017 年共 6 例重症確定個案；2012-2016 年同期累計分別為 124、7、5、4、14。

2017 年腸病毒重症確定個案年齡性別及居住地分布如下

**2017 年台灣腸病毒重症  
年齡性別分布**

年齡(歲)	男性	女性	總計
<1	2	0	2
1	2	1	3
2	0	0	0
3	0	0	0
4	0	0	0
5	1	0	1
6	0	0	0
7-9	0	0	0
≥10	0	0	0
<b>總計</b>	<b>5</b>	<b>1</b>	<b>6</b>

**2017 年台灣腸病毒重症  
居住地分布**



#### 四、停課監視

今年第 27-35 週為暑假期間，停課班級資料將於開學後開始統計。

#### 五、國際疫情

1. 日本：疫情持續上升，今年截至 7/9 累計約 7 萬 1 千例，高於去年同期。
2. 香港：疫情持續上升，今年 7/9-7/15 急診就診千分比 2.5，低於去年同期。
3. 新加坡：疫情上升，今年截至 7/15 累計約 1 萬 9 千例，低於去年同期。
4. 韓國：疫情上升，今年 7/9-7/15 門診就診病例千分比 18.6，低於去年同期。
5. 泰國：疫情上升，今年截至 7/17 累計約 3 萬 8 千例(2 死亡)，低於去年同期。
6. 中國大陸：疫情上升，今年截至 7/16 累計約 97 萬例(80 死亡)，低於去年同期，近期 EV71 占比 46%。
7. 澳門：疫情上升，今年截至 6/23 累計約 1 千 3 百例，為自 2015 年以來同期最低。
8. 越南：疫情上升，今年截至 6/10 累計約 2 萬 3 千例，高於去年同期。